

Prot.n. 2176 del 17-12-2012.

ORIGINALE DI DELIBERAZIONE ADOTTATA DAL CONSIGLIO GENERALE

N. 09 del 11 dicembre 2012

Oggetto: **Rendiconto di gestione esercizio finanziario 2011 - Provvedimenti.**

L'anno duemiladodici, il giorno undici, del mese di dicembre, per le ore 17,30, in Vallo della Lucania, nella sala delle adunanze consiliari della Comunità Montana, a seguito di invito diramato dal Presidente in data 07.12.2012, prot. n. 2125, é stato convocato il Consiglio Generale, in via d'urgenza, in seduta pubblica, in seconda convocazione.

Presiede l'adunanza il Presidente Dott. Adriano De Vita.

Assiste il Segretario Generale/Direttore Generale Avv. Valerio Rizzo.

Risultano presenti i signori:

N.	Cognome e Nome	Presenti	Assenti
1	ALOIA Antonio		X
2	CIRILLO Pasqualino	X	
3	DE VITA Adriano	X	
4	DE VITA Carmelo	X	
5	GNARRA Enrico	X	
6	LAURITO Carmine		X
7	SALATI Andrea	X	
8	SANTOMAURO Antonio	X	
		6	2

Il Presidente, passa alla lettura della proposta **n. 09 del 10.12.2012**, avente ad oggetto: **“Rendiconto di gestione esercizio finanziario 2011 - Provvedimenti”**, che si allega al presente atto per formarne parte integrante e sostanziale, dando atto che la stessa è munita dei prescritti pareri;

Si procede alla votazione della proposta di deliberazione;

Consiglieri presenti: n. 6; Assenti: 2; Votanti: n. 6; Favorevoli: n. 6;

IL CONSIGLIO GENERALE

Preso atto del risultato della votazione;

All'unanimità,

d e l i b e r a

1)- DI APPROVARE il di Rendiconto della Gestione dell'Esercizio Finanziario 2011 con le risultanze così come riportate nella documentazione allegata alla presente deliberazione che ne forma parte integrante e sostanziale e che di seguito viene elencata:

Conto del Bilancio al 31.12.2011
Conto del Patrimonio al 31.12.2011
Libro degli Inventari al 31.12.2011
Conto Economico al 31.12.2011 con allegato prospetto di Conciliazione
Relazione dell'Organo Esecutivo
Relazione-Certificazione al Conto del Bilancio del Responsabile del Settore Finanziario e relativo parere ex art. 49 del D.Lgs. 267/2000
Elenco dei Residui Attivi e Passivi al 31.12.2011

2)- DI PRECISARE in particolare che :

a)- viene approvato il Conto del Bilancio Esercizio Finanziario 2011 che si chiude con un disavanzo di amministrazione di **€. 125.516,78**;

b)- viene approvato il Conto del Patrimonio al 31.12.2011 che si chiude con netto patrimoniale **positivo di €. 1.251.475,93**;

c)- viene approvato il Conto Economico al 31.12.2011 che si chiude con una risultanza **negativa di €. 97.949,78**.

A seguito di separata votazione, all'unanimità dei presenti, la deliberazione viene dichiarata immediatamente eseguibile, ai sensi di legge.

=====

PROPOSTA DI DELIBERAZIONE

N. 09 DEL 10-12-2012

Oggetto: Approvazione Rendiconto di Gestione Esercizio Finanziario 2011.

RICHIAMATE le norme di cui al D.Lgs. 267/2000 e al Regolamento di Contabilità concernenti le disposizioni impartite per predisporre ed approvare il Rendiconto della Gestione;

CONSIDERATO che occorre approvare il Rendiconto della Gestione dell'Esercizio Finanziario 2011;

DATO ATTO:

- 1)- che il Rendiconto della Gestione del precedente esercizio finanziario é stato regolarmente approvato con delibera del Consiglio Generale n. 02 dell'11.06.2012;
- 2)- che, per la corretta determinazione dei risultati finanziari, si è proceduto al riaccertamento dei residui attivi e passivi ai sensi dell'art. 228 del D. Lgs. 267/2000, come rilevasi da determina del Responsabile del Settore Finanziario n° 04 del 23.10.2012;
- 3)- che si è proceduto, altresì, al completamento e all'aggiornamento degli inventari effettuati in esecuzione dell'art. 116 del D. Lgs. 77/95 e del VII comma dell'art. 230 del D.Lgs. 267/2000, nonché alla formulazione del conseguente Conto del Patrimonio;

PRESO ATTO:

- che la Giunta Esecutiva con propria delibera n° 27 del 26/10/2012 ha approvato lo schema del Conto di Bilancio 2011, unitamente a tutti gli allegati di legge;
- che al 31.12.2011 risulta un disavanzo di amministrazione pari ad . 125.516,78;

RITENUTO, quindi, doversi procedere all'approvazione del Rendiconto della Gestione dell'Esercizio Finanziario 2011, con tutti i suoi allegati;

ACQUISITO il parere favorevole al Rendiconto della Gestione rilasciato dal Responsabile del Settore Finanziario ai sensi dell'art. 49 del D.Lgs.. 267/2000;

ACQUISITO, altresì, l'allegato parere favorevole del Revisore Unico dei Conti;

SI PROPONE

1)- **DI APPROVARE** il di Rendiconto della Gestione dell'Esercizio Finanziario 2011 con le risultanze così come riportate nella documentazione allegata alla presente deliberazione che ne forma parte integrante e sostanziale e che di seguito viene elencata:

Conto del Bilancio al 31.12.2011
Conto del Patrimonio al 31.12.2011
Libro degli Inventari al 31.12.2011
Conto Economico al 31.12.2011 con allegato prospetto di Conciliazione
Relazione dell'Organo Esecutivo
Relazione-Certificazione al Conto del Bilancio del Responsabile del Settore Finanziario e relativo parere ex art. 49 del D.Lgs. 267/2000
Elenco dei Residui Attivi e Passivi al 31.12.2011

2)- **DI PRECISARE** in particolare che :

a)- viene approvato il Conto del Bilancio Esercizio Finanziario 2011 che si chiude con un disavanzo di amministrazione di **€ 125.516,78**;

b)- viene approvato il Conto del Patrimonio al 31.12.2011 che si chiude con netto patrimoniale **positivo di € 1.251.475,93**;

c)- viene approvato il Conto Economico al 31.12.2011 che si chiude con una risultanza **negativa di € 97.949,78**.

Vallo della Lucania, li 10-12-12

Il Proponente
IL PRESIDENTE
(Dr. Adriano De Vito)



COMUNITA' MONTANA GELBISON & CERVATI

VIA CALCINALI – 84078 – VALLO DELLA LUCANIA (SA)

2100
Date 05-12-2012

Relazione del Revisore Unico dei Conti

- sulla proposta di deliberazione consiliare del rendiconto della gestione 2011*
- sullo schema di rendiconto per l'esercizio finanziario 2011*

Il Revisore Unico dei Conti

DOTT. FRANCESCO FUSCO

Sommario

INTRODUZIONE

CONTO DEL BILANCIO

- *Verifiche preliminari*
- *Gestione finanziaria*
- *Risultati della gestione*
 - a) saldo di cassa
 - b) risultato della gestione di competenza
 - c) risultato di amministrazione
 - d) conciliazione dei risultati finanziari
- *Analisi del conto del bilancio*
 - a) confronto tra previsioni iniziali e rendiconto
 - b) trend storico gestione di competenza
 - c) verifica del patto di stabilità interno
- *Analisi delle principali poste*
 - a) Trasferimento dallo Stato e da altri enti
 - b) Entrate extratributarie
 - c) Entrate da trasferimenti in conto capitale
 - d) Entrate da servizi per conto terzi
 - e) Spese correnti
 - f) Spese per il personale
 - g) Spese in conto capitale
 - h) Rimborso dei prestiti
 - i) Servizi per conto terzi
- *Analisi della gestione dei residui*

PROSPETTO DI CONCILIAZIONE

CONTO ECONOMICO

CONTO DEL PATRIMONIO

RELAZIONE DELLA GIUNTA AL RENDICONTO

RENDICONTI DI SETTORE

RILIEVI, CONSIDERAZIONI E PROPOSTE CONCLUSIONI

INTRODUZIONE

Il sottoscritto FUSCO FRANCESCO revisore nominato con delibera dell'organo consiliare n. 03 del 11/06/2012;

♦ ricevuta in data 07/11/2012 la proposta di delibera consiliare e lo schema del rendiconto per l'esercizio 2011, approvati con delibera della giunta esecutiva n. 27 del 26/10/2012, completi di:

- a) conto del bilancio;
- b) conto del patrimonio;
- c) conto economico;

e corredati dai seguenti allegati disposti dalla legge e necessari per il controllo:

- relazione dell'organo esecutivo al rendiconto della gestione;
 - elenco dei residui attivi e passivi distinti per anno di provenienza;
 - relazione – certificazione al Conto del Bilancio da parte del Responsabile del Settore Finanziario e relativo parere ex art.49 del D.lgs. 267/2000;
 - conto del tesoriere;
 - la tabella dei parametri di riscontro della situazione di deficiarietà strutturale (D.M. 24/9/2009 e successive circolari)
 - tabella dei parametri gestionali ;
 - inventario generale;
 - il prospetto di conciliazione;
 -
- ♦ visto il bilancio di previsione dell'esercizio 2011 con le relative delibere di variazione e il rendiconto dell'esercizio 2010;
- ♦ viste le disposizioni del titolo IV del T.U.E.L ;
- ♦ visto il d.p.r. n. 194/96;
- ♦ visto l'articolo 239, comma 1 lettera d) del T.U.E.L ;
- ♦ visto il regolamento di contabilità approvato con delibera della Giunta Esecutiva n. 30 del 14/10/1996

DATO ATTO CHE

- ◆ l'ente, avvalendosi della facoltà di cui all'art. 232 del T.U.E.L., nell'anno 2011, ha adottato il seguente sistema di contabilità:
 - *sistema contabile semplificato – con tenuta della sola contabilità finanziaria ed utilizzo del conto del bilancio per costruire a fine esercizio, attraverso la conciliazione dei valori e rilevazioni integrative, il conto economico ed il conto del patrimonio;*
- ◆ il rendiconto è stato compilato secondo i principi contabili degli enti locali;

TENUTO CONTO CHE

- ◆ durante l'esercizio le funzioni sono state svolte in ottemperanza alle competenze contenute nell'art. 239 del T.U.E.L. avvalendosi per il controllo di regolarità amministrativa e contabile di tecniche motivate di campionamento;
- ◆ che il controllo contabile è stato svolto in assoluta indipendenza soggettiva ed oggettiva nei confronti delle persone che determinano gli atti e le operazioni dell'ente;
- ◆ le irregolarità non sanate, i principali rilievi e suggerimenti espressi durante l'esercizio sono evidenziati nell'apposita sezione della presente relazione.

RIPORTA

i risultati dell'analisi e le attestazioni sul rendiconto per l'esercizio 2011.

CONTO DEL BILANCIO

Verifiche preliminari

L'organo di revisione, sulla base di tecniche motivate di campionamento, ha verificato:

- la regolarità delle procedure per la contabilizzazione delle entrate e delle spese in conformità alle disposizioni di legge e regolamentari;
- la corrispondenza tra i dati riportati nel conto del bilancio con quelli risultanti dalle scritture contabili;
- il rispetto del principio della competenza finanziaria nella rilevazione degli accertamenti e degli impegni;
- la corretta rappresentazione del conto del bilancio nei riepiloghi e nei risultati di cassa e di competenza finanziaria;
- la corrispondenza tra le entrate a destinazione specifica e gli impegni di spesa assunti in base alle relative disposizioni di legge;
- l'equivalenza tra gli accertamenti di entrata e gli impegni di spesa dei capitoli relativi ai servizi per conto terzi;
- l'adempimento degli obblighi fiscali relativi a: I.R.A.P., sostituti d'imposta;
- che i responsabili dei servizi hanno provveduto ad effettuare il riaccertamento dei residui.

Gestione Finanziaria

L'organo di revisione, in riferimento alla gestione finanziaria, rileva e attesta che:

- risultano emessi n. 266 reversali e n. 691 mandati;
- i mandati di pagamento risultano emessi in forza di provvedimenti esecutivi e sono regolarmente estinti;
- sono stati rispettati i vincoli disposti dalla tesoreria unica;
- I pagamenti e le riscossioni, sia in conto competenza che in conto residui, coincidono con il conto del tesoriere dell'ente, Banca di Credito Cooperativo dei Comuni Cilentani, reso entro il 30 gennaio 2012 e si compendiano nel seguente riepilogo:

Risultati della gestione

a) Saldo di cassa

Il saldo di cassa al 31/12/2011 risulta così determinato:

	In conto		Totale
	RESIDUI	COMPETENZA	
Fondo di cassa al 1 gennaio 2011			2.600.303,49
Riscossioni	2.056.302,09	1.478.948,50	3.535.250,59
Pagamenti	1.571.537,47	1.890.233,73	3.461.771,20
Fondo di cassa al 31 dicembre 2011			2.673.782,88
Pagamenti per azioni esecutive non regolarizzate al 31 dicembre			

La situazione di cassa dell'Ente al 31.12 degli ultimi tre esercizi, evidenziando l'eventuale presenza di anticipazioni di cassa rimaste inestinte alla medesima data del 31.12 di ciascun anno, è la seguente:

	Disponibilità	Anticipazioni
Anno 2009	2.979.048,44	/////
Anno 2010	2.461.884,42	/////
Anno 2011	2.673.782,88	/////

b) Risultato della gestione di competenza

Il risultato della gestione di competenza presenta un avanzo/ disavanzo di Euro **123.381,07**

come risulta dai seguenti elementi:

Accertamenti	(+)	2.866.419,24
Impegni	(-)	2.989.800,31
Totale avanzo (disavanzo) di competenza		-123.381,07

così dettagliati:

Riscossioni	(+)	1.478.948,50
Pagamenti	(-)	1.890.233,73
<i>Differenza</i>	<i>[A]</i>	-411.285,23
Residui attivi	(+)	1.387.470,74
Residui passivi	(-)	1.099.566,58
<i>Differenza</i>	<i>[B]</i>	287.904,16
Totale avanzo (disavanzo) di competenza	<i>[A] - [B]</i>	-123.381,07

La suddivisione tra gestione corrente ed in c/capitale del risultato di gestione di competenza 2011, integrata con la quota di avanzo dell'esercizio precedente applicata al bilancio, è la seguente:

	2011	2010
Entrate titolo I	638.815,97	535.270,05
Entrate titolo II	137.895,54	80.600,40
(A) Totale titoli (I+II+III)	776.711,51	615.870,45
(B) Spese titolo I	755.692,24	682.894,26
(C) Rimborso prestiti parte del titolo III *	52.640,72	56.357,26
(D) Differenza di parte corrente (A-B-C)	-31.621,45	-123.381,07
(E) Utilizzo avanzo di amministrazione applicato alla spesa corrente [eventuale]		
(F) Entrate diverse destinate a spese correnti di cui:	0,00	0,00
-contributo per permessi di costruire		
-plusvalenze da alienazione di beni patrimoniali		
- altre entrate (specificare)		
(G) Entrate correnti destinate a spese di investimento di cui:	0,00	0,00
-proventi da sanzioni per violazioni al codice della strada		
- altre entrate (specificare)		
(H) Entrate diverse utilizzate per rimborso quote capitale		
Saldo di parte corrente (D+E+F-G+H)	-31.621,45	-123.381,07

	2011	2010
Entrate titolo III	1.769.432,73	1.889.696,00
(M) Totale titoli (IV+V)	1.769.432,73	1.889.696,00
(N) Spese titolo II	1.769.432,73	1.889.696,00
(O) differenza di parte capitale(M-N)		
(P) Entrate correnti dest.ad.invest. (G)	0,00	0,00
(Q) Utilizzo avanzo di amministrazione applicato alla spesa in conto capitale [eventuale]		
Saldo di parte capitale (O+Q)	0,00	0,00

c) Risultato di amministrazione

Il risultato d'amministrazione dell'esercizio 2011, presenta un disavanzo di Euro 125.516,78, come risulta dai seguenti elementi:

	In conto		Totale
	RESIDUI	COMPETENZA	
Fondo di cassa al 1° gennaio 2011			2.600.303,49
RISCOSSIONI	2.056.302,09	1.478.948,50	3.535.250,59
PAGAMENTI	1.571.537,47	1.890.233,73	3.461.771,20
Fondo di cassa al 31 dicembre 2011			2.673.782,88
PAGAMENTI per azioni esecutive non regolarizzate al 31 dicembre			
<i>Differenza</i>			2.673.782,88
RESIDUI ATTIVI	8.351.921,58	1.387.470,74	9.739.392,32
RESIDUI PASSIVI	11.439.125,40	1.099.566,58	12.538.691,98
<i>Differenza</i>			-2.799.299,66
Avanzo (+) o Disavanzo di Amministrazione (-) al 31 dicembre 2011			-125.516,78

	Fondi vincolati	
Suddivisione dell'avanzo (disavanzo) di amministrazione complessivo	Fondi per finanziamento spese in conto capitale	
	Fondi di ammortamento	
	Fondi non vincolati	
	Totale avanzo/disavanzo	0,00

d) Conciliazione dei risultati finanziari

La conciliazione tra il risultato della gestione di competenza e il risultato di amministrazione scaturisce dai seguenti elementi:

Gestione di competenza

Totale accertamenti di competenza	+	287.904,16
Totale impegni di competenza	-	411.285,23
SALDO GESTIONE COMPETENZA		-123.381,07

Gestione dei residui

Maggiori residui attivi riaccertati	+	
Minori residui attivi riaccertati	-	172.359,46
Minori residui passivi riaccertati	+	178.805,43
SALDO GESTIONE RESIDUI		6.445,97

Riepilogo

SALDO GESTIONE COMPETENZA		-123.381,07
SALDO GESTIONE RESIDUI		6.445,97
DISAVANZO ESERCIZI PRECEDENTI APPLICATO		-8.581,68
AVANZO ESERCIZI PRECEDENTI NON APPLICATO		
DISAVANZO DI AMMINISTRAZIONE AL 31.12.2011		-125.516,78

Il risultato di amministrazione negli ultimi tre esercizi è stato il seguente:

	2009	2010	2011
Fondi vincolati			
Fondi per finanziamento spese in c/capitale			
Fondi di ammortamento			
Fondi non vincolati	14.886,33	- 147.000,75	- 125.516,78
TOTALE	14.886,33	- 147.000,75	- 125.516,78

Analisi del conto del bilancio

a) Confronto tra previsioni iniziali e rendiconto 2011

Entrate	<i>Previsione Iniziale</i>	<i>Rendiconto 2011</i>	<i>Differenza</i>	<i>Scostam.</i>
Titolo I Trasferimenti	644.654,56	535.270,05	- 109.384,51	17%
Titolo II Entrate extra tributarie	174.732,32	80.600,40	- 94.131,92	54%
Titolo III Entrate da trasf. c/capitale	2.247.397,27	1.889.696,00	- 357.701,27	16%
Titolo IV Entrate				
Titolo V Entrate da servizi per conto terzi	822.324,06	360.852,79	- 461.471,27	56%
Avanzo di amministrazione applicato				
Totale	3.889.108,21	2.866.419,24	-1.022.688,97	26%

Spese	<i>Previsione Iniziale</i>	<i>Rendiconto 2011</i>	<i>Differenza</i>	<i>Scostam.</i>
Titolo I Spese correnti	763.029,62	682.894,26	- 80.135,36	10%
Titolo II Spese in Conto Capitale	2.247.397,27	1.889.696,00	- 357.701,27	16%
Titolo III Rimborso di prestiti	56.357,26	56.357,26	0000	00
Titolo IV Spese per servizi per conto terzi	822.324,06	360.852,79	- 461.471,27	56%
Totale	3.889.108,21	2.989.800,31	-899.307,90	23%

Come si rileva dalla colonna **Rendiconto 2011**, i valori di accertamento di entrata e quelli di impegni di spesa presentano uno scostamento di € 123.381,07.

Unica nota di rilievo è stata lo scostamento rilevante della voce "Spese per servizi per conto terzi" tra Previsione iniziale e Rendiconto 2011.

b) Trend storico della gestione di competenza

Entrate		2009	2010	2011
<i>Titolo I</i>	Entrate da contributi e trasferimenti correnti	674.655,29	638.815,97	535.270,05
<i>Titolo II</i>	Entrate extratributarie	310.512,02	137.895,54	80.600,40
<i>Titolo III</i>	Entrate da trasf. c/capitale	2.750.256,47	1.769.432,73	1.889.696,00
<i>Titolo IV</i>	Entrate da prestiti			
<i>Titolo V</i>	Entrate da servizi per c/ terzi	1.198.324,06	237.017,10	360.852,79
Totale Entrate		4.933.747,84	2.783.161,34	2.866.419,24

Spese		2009	2010	2011
<i>Titolo II</i>	Spese correnti	958.426,45	755.692,24	682.894,26
<i>Titolo II</i>	Spese in c/capitale	2.750.256,47	1.769.432,73	1.889.696,00
<i>Titolo III</i>	Rimborso di prestiti	49.173,00	52.640,72	56.357,26
<i>Titolo IV</i>	Spese per servizi per c/ terzi	1.198.324,06	237.017,10	360.852,79
Totale Spese		4.956.179,98	2.814.782,79	2.989.800,31

Avanzo (Disavanzo) di competenza (A)	-22.432,14	-31.621,45	-123.381,07
---------------------------------------------	-------------------	-------------------	--------------------

Avanzo di amministrazione applicato (B)	22.432,14	31.621,45	
------------------------------------------------	------------------	------------------	--

Saldo (A) +/- (B)	0,00	0,00	-123.381,07
--------------------------	-------------	-------------	--------------------

c) Verifica del patto di stabilità interno

L'Ente non rientra tra i soggetti obbligati a rispettare il patto di stabilità per l'anno 2011 stabiliti dall'art. 77 bis del D.L.25/6/2008 n.112, convertito in legge n.133/2008.

Analisi delle principali poste

A) Trasferimenti dallo Stato e da altri Enti

L'accertamento delle entrate per trasferimenti presenta il seguente andamento:

	2009	2010	2011
Contributi e trasferimenti correnti dello Stato	382.648,39	53.696,47	44.934,00
Contributi e trasferimenti correnti della Regione	191.000,00	467.762,19	395.851,25
Contributi e trasferimenti della Regione per funz. Delegate	113.000,00	101.941,41	94.484,80
Contr. e trasf. da altri enti del settore pubblico	15.414,90	15.415,90	
Totale	702.063,29	638.815,97	535.270,05

B) Entrate Extratributarie

Le entrate extratributarie accertate nell'anno 2011, presentano i seguenti scostamenti rispetto alle previsioni iniziali ed a quelle accertate nell'anno 2010:

	<i>Rendiconto 2010</i>	<i>Previsioni iniziali 2011</i>	<i>Rendiconto 2011</i>	<i>Differenza</i>
Servizi pubblici	4.497,86	64.402,88	30.322,58	34.080,30
Proventi dei beni dell'ente	35.000,00	35.000,00	35.000,00	
Interessi su anticipi e crediti	1.919,09	1.919,09	38,51	1.880,58
Proventi diversi	26.361,51	73.410,35	15.239,31	58.171,04
Totale entrate extratributarie	67.778,46	174.732,32	80.600,40	94.131,92

c) Spese correnti

La comparazione delle spese correnti, riclassificate per intervento, impegnate negli ultimi tre esercizi evidenzia:

Classificazione delle spese correnti per intervento			
	2009	2010	2011
01 - Personale	637.614,25	567.779,50	520.559,82
02 - Acquisto di beni di consumo e/o di materie prime			
03 - Prestazioni di servizi	151.165,13	110.870,08	106.401,89
04 - Utilizzo di beni di terzi	21.815,00	21.815,00	7.000,00
05 - Trasferimenti		776,84	578,31
06 - Interessi passivi e oneri finanziari diversi	23.100,22	19.632,50	15.915,96
07 - Imposte e tasse	37.837,99	34.818,32	32.395,53
08 - Oneri straordinari della gestione corrente	15.140,85		
Totale spese correnti	886.673,44	755.692,24	682.851,51

d) Interessi passivi e oneri finanziari diversi

In merito si osserva che per gli interessi passivi ed oneri finanziari diversi, sulla base del riepilogo allegato al conto di bilancio, predisposto dal Responsabile del servizio finanziario, è stato verificato il rispetto del limite di indebitamento previsto dall'art. D.Lgs. 267/2000.

e) Spese in conto capitale

Dall'analisi delle spese in conto capitale di competenza si rileva quanto segue:

Previsioni Iniziali	Previsioni Definitive	Somme impegnate	Scostamento fra previsioni definitive e somme impegnate	
			in cifre	in %
2.247.397,27	2.247.397,27	1.889.696,00	357.701,27	16%

Analisi della gestione dei residui

L'organo di revisione ha verificato il rispetto dei principi e dei criteri di determinazione dei residui attivi e passivi disposti dagli articoli 179,182,189 e 190 del T.U.E.L.

I residui attivi e passivi esistenti al primo gennaio 2011 sono stati correttamente ripresi dal rendiconto dell'esercizio 2010.

L'ente ha provveduto al riaccertamento dei residui attivi e passivi al 31.12.2011 come previsto dall'art. 228 del T.U.E.L. dando adeguata motivazione.

I risultati di tale verifica sono i seguenti:

Residui attivi

Gestione	Residui iniziali	Residui riscossi	Residui da riportare	Totale residui accertati	minori residui
Corrente Tit. I, II, III	2.130.590,10	687.200,90	1.281.772,12	1.968.973,02	161.617,08
C/capitale Tit. IV, V	8.411.189,67	1.367.413,92	7.033.033,37	8.400.447,29	10.742,38
Servizi c/terzi Tit. VI	38.803,38	1.687,27	37.116,09	38.803,36	
Totale	10.580.583,13	2.056.302,09	8.351.921,58	10.408.223,67	172.359,46

Residui passivi

Gestione	Residui iniziali	Residui pagati	Residui da riportare	Totale residui impegnati	Residui stornati
Corrente Tit. I	1.762.910,12	87.269,46	1.507.620,01	1.594.889,47	168.020,65
C/capitale Tit. II	11.108.564,65	1.400.917,75	9.696.904,52	11.097.822,27	10.742,38
Rimb. prestiti Tit. III					
Servizi c/terzi Tit. IV	317.993,53	83.350,26	234.600,87	317.951,13	42,40
Totale	13.189.468,30	1.571.537,47	11.439.125,40	13.010.662,87	178.805,43

Risultato complessivo della gestione residui

Maggiori residui attivi	
Minori residui attivi	172.359,46
Minori residui passivi	-178.805,43
SALDO GESTIONE RESIDUI	6.445,97

Sintesi delle variazioni per gestione

Gestione corrente
Gestione in conto capitale
Gestione servizi c/terzi
Gestione vincolata
VERIFICA SALDO GESTIONE RESIDUI

PROSPETTO DI CONCILIAZIONE

Nel prospetto di conciliazione sono assunti gli accertamenti e gli impegni finanziari risultanti dal conto del bilancio e sono rilevate le rettifiche e le integrazioni al fine di calcolare i valori economici e patrimoniali.

Al fine della rilevazione dei componenti economici positivi, gli accertamenti finanziari di competenza sono stati rettificati, come indicato dall'articolo 229 del T.U.E.L.

CONTO ECONOMICO

Nel conto economico della gestione sono rilevati i componenti positivi e negativi secondo criteri di competenza economica così sintetizzati:

	2009	2010	2011
A Proventi della gestione	938.294,00	780.431,69	616.722,77
B Costi della gestione	980.468,46	843.119,24	761.598,33
Risultato della gestione	-42.174,46	-62.687,55	-144.875,56
C Proventi ed oneri da aziende speciali partecipate			
Risultato della gestione operativa	-42.174,46	-62.687,55	-144.875,56
D Proventi (+) ed oneri (-) finanziari	-21.827,12	-19.506,68	-15.877,45
E Proventi (+) ed oneri (-) straordinari	20.647,19	28.797,36	62.803,23
Risultato economico di esercizio	-43.354,39	-53.396,87	-97.949,78

Nella predisposizione del conto economico sono stati rispettati i principi di competenza economica ed in particolare i criteri di valutazione e classificazione indicati nei punti da 69 a 103, del nuovo principio contabile n. 3.

Il risultato economico è pari ad Euro – 97.949,78

Il risultato economico depurato della parte straordinaria (area E), presenta un saldo di Euro - 160.753,11 con un peggioramento dell'equilibrio economico di Euro 78.558,88 rispetto al risultato del precedente esercizio.

L'organo di revisione, come indicato al punto 7 del nuovo principio contabile n. 3, ritiene che l'equilibrio economico sia un obiettivo essenziale ai fini della funzionalità dell'ente. La tendenza al pareggio economico della gestione ordinaria deve essere pertanto considerata un obiettivo da perseguire.

Le quote di ammortamento sono state determinate sulla base dei coefficienti previsti dall'art. 229, comma 7, del T.U.E.L. e dal punto 92 del principio contabile n. 3.

CONTO DEL PATRIMONIO

Nel conto del patrimonio sono rilevati gli elementi dell'attivo e del passivo, nonché le variazioni che gli elementi patrimoniali hanno subito per effetto della gestione.

I valori patrimoniali al 31/12/2011 e le variazioni rispetto all' anno precedente sono così riassunti:

Disponibilità liquide	2.600.303,49		73.479,39		2.673.782,88
Totale attivo circolante	13.180.886,63	-	595.390,47	-	40.474,11
Ratei e risconti					-
Totale dell'attivo	14.616.260,53	-	689.119,67	-	40.756,37
Conti d'ordine					
Passivo					
Patrimonio netto	1.349.425,71	-	160.791,52	-	62.841,74
Conferimenti					-
Debiti di finanziamento	102.404,11	-	56.357,26	-	50.169,73
Debiti di funzionamento	360.467,00	-	61.310,68	-	1.955.356,47
Debiti per anticipazione di cassa	299.121,40		51.153,10		18.829,73
Altri debiti	13.225.776,31	-	461.813,31	-	2.127.954,04
Totale debiti	13.266.834,82	-	528.328,15	-	103.598,11
Ratei e risconti					-
Totale del passivo	14.616.260,53	-	689.119,67	-	40.756,37
Conti d'ordine	11.108.564,65		461.813,31		10.742,38
					10.636.008,96

La verifica degli elementi patrimoniali al 31.12.2011 ha evidenziato:

ATTIVO

A. Immobilizzazioni

Le immobilizzazioni iscritte nel conto del patrimonio sono state valutate in base ai criteri indicati nell'art. 230 del T.U.E.L. e nei punti da 104 a 140 del nuovo principio contabile n. 3. I valori iscritti trovano corrispondenza con quanto riportato nell'inventario e nelle scritture contabili.

B II Crediti

E' stata verificata la corrispondenza tra il saldo patrimoniale al 31.12.2011 con il totale dei residui attivi risultanti dal conto del bilancio al netto dei depositi cauzionali (e dei crediti di dubbia esigibilità se conservati nel conto del bilancio).

B IV Disponibilità liquide

E' stata verificata la corrispondenza del saldo patrimoniale al 31.12.2011 delle disponibilità liquide con il saldo contabile e con le risultanze del conto del tesoriere.

PASSIVO

A. Patrimonio netto

La variazione del netto patrimoniale trova corrispondenza con il risultato economico dell'esercizio.

C. Debiti per somme anticipate da terzi

Il saldo patrimoniale al 31.12.2011 corrisponde al totale dei residui passivi del titolo IV della spesa.

Ratei e risconti

Non si rilevano Ratei e Risconti.

Conti d'ordine per opere da realizzare

L'importo degli "impegni per opere da realizzare" al 31.12.2011 corrisponde ai residui passivi del Titolo II della spesa.

L'importo dei costi per esercizi futuri corrisponde al saldo delle rettifiche apportate agli impegni di parte corrente nel prospetto di conciliazione.

RELAZIONE DELLA GIUNTA AL RENDICONTO

L'organo di revisione attesta che la relazione predisposta dalla giunta è stata redatta conformemente a quanto previsto dall'articolo 231 del T.U.E.L. ed esprime le valutazioni di efficacia dell'azione condotta sulla base dei risultati conseguiti in rapporto ai programmi ed ai costi sostenuti.

Nella relazione sono evidenziati i criteri di valutazione del patrimonio e delle componenti economiche, l'analisi dei principali scostamenti intervenuti rispetto alle previsioni e le motivazioni delle cause che li hanno determinati.

Alla relazione sono allegate le relazioni dei responsabili dei servizi con evidenza dei risultati previsti e raggiunti.

CONSIDERAZIONI E PROPOSTE

Il Revisore ritiene opportuno evidenziare quanto segue:

Gli aspetti che devono essere evidenziati sono i seguenti:

- le risultanze della gestione finanziaria sono verosimili rispetto alle regole e ai principi per l'accertamento e l'impegno, esigibilità dei crediti, salvaguardia degli equilibri finanziari anche prospettici;
- rispetto degli obiettivi di finanza pubblica (contenimento delle spese del personale);
- I risultati economici generali e di dettaglio sono attendibili rispetto alla competenza economica, completa e corretta rilevazione dei componenti economici positivi e negativi, scritture contabili a supporto dei dati riportati;
- attendibilità dei valori patrimoniali in quanto vi è stato, da parte dell'Ente, il rispetto dei principi contabili per la valutazione e classificazione, conciliazione dei valori con gli inventari;
- l'analisi e la valutazione dei risultati finanziari ed economici generali e di dettaglio della gestione diretta ed indiretta dell'ente ha messo in evidenza l'attendibilità degli stessi;

Ciò premesso si evince che :


- sono stati conseguiti gli obiettivi degli organismi gestionali dell'ente e della realizzazione dei programmi;
- sono state razionalizzate le risorse del personale;
- è attendibile la previsione, è veritiero il rendiconto;
- sono state osservate le norme sulle procedure e sulle informazioni (trasparenza, tempestività, semplificazione ecc.)
- il sistema contabile e di controllo interno è adeguato;

CONCLUSIONI

Tenuto conto di tutto quanto esposto, rilevato e proposto si attesta la corrispondenza del rendiconto alle risultanze della gestione e si esprime parere favorevole per l'approvazione del rendiconto dell'esercizio finanziario 2011 e di continuare con il riaccertamento annuale dei valori dei residui attivi e passivi.

Vallo della Lucania (SA) li. 04/12/2012...

L'ORGANO DI REVISIONE



REGIONE
CAMPANIA

COMUNITÀ MONTANA
**GELBISON
& CERVATI**

Comunità Montana
GELBISON & CERVATI
Largo Calcinali, 1
84078 VALLO DELLA LUCANIA (SA)
0974.7125325 Fax 7125334

RENDICONTO DELLA GESTIONE DELL'ESERCIZIO FINANZIARIO 2011

**RELAZIONE DELL'ORGANO
ESECUTIVO (Giunta Esecutiva)**
(Art. 151, Comma 6 e art. 231, del D.Lgs. 267/2000)

IL PRESIDENTE
(Dr. Adriano DE VITA)

APPROVATA CON DELIBERA DI CONSIGLIO GENERALE

N° 09 DEL L' 11/12/2012

IL SEGRETARIO GENERALE
(Avv. Valerio RIZZO)



IL PRESIDENTE
(Dr. Adriano DE VITA)

1 – PREMESSA

Come stabilisce l'art. 151, comma 6, del D. Lgs. 267/2000, al Rendiconto della Gestione deve allegarsi, tra gli altri documenti, la relazione dell'Organo Esecutivo con cui occorre esprimere le valutazioni di efficacia dell'azione condotta sulla base dei risultati conseguiti in rapporto ai programmi e ai costi sostenuti. Inoltre l'art. 231 dello stesso D. Lgs. 267/2000 chiarisce che occorre evidenziare anche i criteri di valutazione del patrimonio e delle componenti economiche.

La gestione finanziaria della Comunità Montana è stata condotta in regime di gestione provvisoria, ai sensi dell'art. 163, comma 3 del TUEL, autorizzata dalla Giunta Esecutiva con atto n° 25 del 25.10.2011, in quanto non è stato possibile approvare il bilancio di previsione in equilibrio finanziario per mancanza e incertezza delle fonti di finanziamento;

La presente relazione viene articolata utilizzando le informazioni presenti nei documenti predisposti dal Responsabile del Settore Finanziario dell'Ente o le notizie da questi fornite.

2 – RISULTATO COMPLESSIVO DI AMMINISTRAZIONE NEL CONTO DEL BILANCIO, NEL CONTO ECONOMICO E NEL CONTO PATRIMONIALE.

Il risultato contabile della gestione finanziaria della Comunità Montana, riportato nel Conto del Bilancio, si chiude al 31.12.2011 con un disavanzo di amministrazione pari a €. 125.516,78.

Le ragioni di tale risultato sono individuate:

- negli effetti derivanti dalla gestione dei residui in quanto, con determina n° 04 del 23/10/2012 del Responsabile del Settore Finanziario, sono stati riaccertati i valori dei residui attivi e passivi al 31.12.2011 con un risultato contabile finale positivo di €. 6.445,97, derivante dalla differenza algebrica tra l'eliminazione dei residui attivi (€. 172.359,46) e l'eliminazione dei residui passivi di (€. 178.805,43);
- nel trasporto del disavanzo di amministrazione dell'esercizio 2010 nella contabilità del 2011, per l'importo di €. 8.581,68;
- in un disavanzo della gestione corrente pari a €. 123.381,07.

E' stato redatto il Conto Economico in base ai contenuti dell'art. 229 del D. Lgs 267/2000. Il risultato del Conto Economico è negativo ed è pari a €. 97.949,78. Esso deriva dalla circostanza che nell'anno 2011 hanno avuto prevalenza gli oneri economici sui proventi.

Per quanto riguarda invece il risultato patrimoniale, riportato nel Conto del Patrimonio, si precisa che esso si chiude con un netto patrimoniale positivo di €. 1.251.475,93. Rispetto all'esercizio 2010, il risultato patrimoniale è diminuito nella stessa misura del risultato negativo del Conto Economico. Il Netto Patrimoniale è diverso dal risultato della contabilità che si ottiene con il Conto del Bilancio perché esso deriva da una contabilità più ampia che tiene conto delle movimentazioni patrimoniali dell'Ente. In definitiva il Netto Patrimoniale differisce dal risultato del Conto del Bilancio poiché esso, rispetto a quest'ultimo, viene a determinarsi prendendo in considerazione non solo il fondo cassa aumentato dei residui attivi e diminuito dei residui passivi, ma si costruisce aggiungendo altresì, nella parte attiva, il valore residuale dei beni mobili e immobili riportati nel libro degli inventari, e, nella parte passiva, l'indebitamento residuo a lungo termine (rate residue ancora da pagare dei mutui accesi).

I criteri di valutazione del patrimonio sono quelli fissati dalle specifiche norme del D.Lgs. 267/2000 e vengono dettagliate con la certificazione tecnica e i pareri rilasciati dal Settore Finanziario.

3 – GESTIONE FINANZIARIA: RISULTATI DELLA GESTIONE DI COMPETENZA.

La gestione dell'esercizio 2011 si è chiusa con un disavanzo pari a €. 125.516,78.

La gestione corrente di competenza si è chiusa, come si è già precisato, con un disavanzo di €. 123.381,07. Questo risultato della gestione corrente di competenza deriva essenzialmente dalla minore assegnazione di contributi regionali.

4 – GESTIONE FINANZIARIA: RISULTATI DELLA GESTIONE IN CONTO RESIDUI.

Per i risultati della gestione in conto residui si prende in considerazione la determina del Responsabile del Settore Finanziario n°.04 del 23/10/2012 con la quale sono stati riaccertati i residui attivi e passivi al 31.12.2011. I valori finali delle operazioni di riaccertamento, già anticipati nel precedente paragrafo 2, sono la conseguenza di una puntuale verifica quantitativa e documentale effettuata sulle poste dei precedenti residui attivi e passivi conservati al 31/12/2011.

Nella verifica effettuata, sono stati eliminati residui passivi la cui sussistenza è venuta meno per sopraggiunta prescrizione e per sopraggiunta caduta delle ragioni di credito a seguito della chiusura dei procedimenti amministrativi sottesi. Nel dettaglio, i singoli residui eliminati sono riportati nel documento di riaccertamento dei residui stessi.

5 – CONSIDERAZIONI SULLA REALIZZAZIONE DEI PROGRAMMI E SUI COSTI SOSTENUTI.

Volendo esprimere delle valutazioni circa i programmi e i costi sostenuti nell'anno 2011, così come richiede la legge, si ritiene opportuno precisare che, pur avendo operato in regime di gestione provvisoria, sono state portate a termine le azioni e le attività consolidate dall'Ente. In particolare, si precisa:

1)- che i costi dei programmi possono essere raggruppati orientativamente per Centri di Costo che coincidono con i Servizi di spesa della contabilità finanziaria nella classificazione voluta con gli schemi approvati con D.P.R. 194/96;

2)- che i Servizi finanziari di spesa per le attività correnti sono:

- Servizio Organi Istituzionali;
- Servizio Segreteria generale, personale e organizzazione;
- Servizio Gestione economica finanziaria, programmazione, provveditorato e controllo di gestione;
- Servizio Ufficio Tecnico;
- Servizio Altri Servizi Generali;
- Servizio Difesa del suolo e assetto idrogeologico e Forestazione;
- Servizio Interventi socio-assistenziali;
- Servizio Agricoltura;

3)- che i Servizi di spesa in conto capitale sono:

- Servizio Difesa del Suolo e assetto idrogeologico e Forestazione;
- Servizio Prevenzione Incendi;
- Servizi Diversi per la tutela ambientale;
- Servizio socio-assistenziali;
- Servizio Altri servizi sociali;
- Servizio agricoltura;
- Servizi diversi per lo sviluppo economico;

4)- che le attività di spesa relative al Servizio del Suolo e Assetto Idrogeologico e Forestazione in conto capitale, non hanno avuto una cadenza regolare e né sono stati acquisiti tutti i trasferimenti dovuti da parte della Regione, poiché il settore è entrato in forte sofferenza. La delega che la Regione ha dato alle Comunità

Montane ai sensi della L.R. 11/96 attraversa una fase di riforma e di rifinanziamento che ha creato disagi notevoli e ritardi nel pagamento degli stipendi agli operai.

Da queste precisazioni emerge quali siano le attività poste in essere da questo Ente. In termini quantitativi, si chiarisce che nei quadri riassuntivi del Conto del Bilancio le spese dei suddetti servizi vengono riepilogate per pagamenti in competenza e conto residui, e per impegni in conto competenza e in conto residui. A titolo di esempio, in allegato, si riportano il riepilogo generale dei pagamenti per spese correnti (competenza + residui) e il riepilogo generale dei pagamenti in conto capitale (competenza + residui). Dai prospetti si rileva che i pagamenti di spese correnti ammontano a €.744.204,94. e i pagamenti di spese in conto capitale ammontano a €.2.351.509,31 I pagamenti complessivi quindi sono di €.3.095.714,25 e raggiungono un volume di spesa complessiva che rappresenta un livello di attività dei tre Settori che si può ritenere confacente rispetto agli obiettivi di spesa prefissati all'inizio dell'esercizio. Sono stati presi in esame a titolo di esempio i pagamenti, ma si sarebbero potuti considerare anche gli impegni (pagamenti + residui passivi) che hanno valore superiore. I pagamenti però sono stati preferiti perché attraverso i loro valori si rilevano direttamente i flussi di risorse che sono entrate direttamente come liquidità nel circuito economico comprensoriale.

Una parte dei suddetti pagamenti in conto capitale, per un ammontare di circa €.1.945.000,00 è confluita come trasferimenti nei bilanci familiari degli impiegati e degli idraulici forestali dipendenti dell'Ente e per acquisti di materiali e noli per la realizzazione dei progetti. Un'altra parte invece è stata assorbita come transazioni economiche da molti operatori del comprensorio.

Come si può facilmente intuire da queste cifre, la presenza della Comunità Montana ha contribuito alla crescita delle grandezze economiche di domanda e di offerta sul mercato dei beni di consumo e di investimento.

6 – VALUTAZIONI IN MERITO AI PARAMETRI DI DEFICITARIETA'

Con riferimento ai parametri di deficitarietà strutturale, si rileva che questa Comunità Montana non è Ente strutturalmente deficitario. Infatti, con riguardo alla tabella dei parametri di deficitarietà, calcolata con i valori dell'esercizio 2011, si hanno tre parametri su otto di segno negativo e pertanto ciò dimostra la non deficitarietà dell'Ente.

Si segnala che già negli anni 2008, 2009 e 2010 l'Ente non era strutturalmente deficitario.

Vallo della Lucania, lì



IL PRESIDENTE
della GIUNTA ESECUTIVA
(Dr. Adriano De Vita)

A handwritten signature in black ink, appearing to be "Adriano De Vita", written over the printed name.


RENDICONTO DI GESTIONE ESERCIZIO FINANZIARIO 2011

CERTIFICAZIONE – PARERE EX ART. 49 DEL D.LGS.267/2000

Approvato con delibera di Consiglio Generale

N° 09 dell'11/12/2012

**Il Segretario Generale
(Avv. Valerio Rizzo)**



**Il Presidente
(Dott. Adriano De Vita)**



RENDICONTO DELLA GESTIONE DELL'ESERCIZIO FINANZIARIO 2011

Il sottoscritto Responsabile del Settore Finanziario della Comunità Montana Gelbison & Cervati;

VISTO il D.Lgs. 267/2000;

CONSIDERATA la necessità di dare piena contezza dei dati contabili contenuti nel Rendiconto, fornendo tutte le notizie e gli elementi circa la certezza e la veridicità degli stessi e la regolarità del Rendiconto per la "coerenza" interna degli e la "corrispondenza" dei dati come innanzi richiesti;

VISTO il Rendiconto della Gestione dell'Esercizio 2011 che viene proposto dalla Giunta Esecutiva per l'approvazione da parte del Consiglio Generale nel rispetto dell'iter procedimentale previsto dalla vigente legislazione e dalle norme statutarie e/o regolamentari;

DATO ATTO:

- che la gestione condotta nell'esercizio finanziario 2011 si è svolta in gestione provvisoria, ai sensi dell'art. 163 comma 3 del TUEL, in quanto non è stato possibile approvare il bilancio di previsione 2011 in equilibrio finanziario per mancanza e incertezza delle fonti di finanziamento delle spese correnti (vedasi delibera di Giunta Esecutiva n. 23 del 25/10/2011);
- che tutti i documenti relativi all'approvazione del Rendiconto di Gestione 2011 sono stati posti in essere e che il Consiglio Generale potrà deliberare in merito con cognizione di causa prima dell'approvazione del Rendiconto di Gestione 2011;

DICHIARA

che, dopo l'effettuata particolareggiata revisione delle risultanze esposte dal Tesoriere nel Conto del Bilancio 2011 e l'esame di tutta la relativa documentazione e, dopo le verifiche degli atti relativi agli altri dati del Conto per la parte di competenza dell'Amministrazione, nonché di quelli riferiti ai dati del Conto del Patrimonio e del Conto Economico, emerge quanto segue:

CON RIFERIMENTO AL CONTO DEL BILANCIO:

A)- PER LE ENTRATE:

1)- I residui attivi provenienti dall'Esercizio 2010 e precedenti, ammontanti a complessive €. 10.580.583,13, sono stati regolarmente ripresi, distintamente per "risorse", nel Conto del Bilancio 2011;

2)- Le riscossioni complessive dell'Esercizio 2011, previa sommatoria, riscontrata esatta, dei dati riferiti alle singole "Risorse", categorie e titoli, sono così distinte:

a)- FONDO DI CASSA AL 31.12.2010	€. 2.600.303,49
b)- RISCOSSIONI IN CONTO RESIDUI	€. 2.056.302,09
c)- RISCOSSIONI IN CONTO COMPETENZA	€. 1.478.948,50
TOTALE	€. 6.135.554,08

4)- Le riscossioni suddette, pari a quelle di cui il Tesoriere si è dato carico, trovano esatto riscontro, distintamente per "Risorse", così come esposto nel Conto, nel totale degli ordini di riscossione, tutti formalmente regolari, emessi nell'anno 2011 in perfetta corrispondenza con tutte le somme accreditate o, comunque, dovute all'Ente;

5)- Il succitato totale delle riscossioni trova, altresì, corrispondenza nella sommatoria degli importi desumibili dalle singole quietanze rilasciate dal Tesoriere sulle reversali emesse dall'Amministrazione, consegnate allo stesso e, da questi, restituite in allegato al Conto;

6)- Gli importi considerati residui attivi e da riportare all'esercizio 2012, distinti, come da elenchi allegati al Conto secondo l'anno di provenienza costituiti come tali in applicazione dell'art. 189 del D.Lgs. 267/2000, si riferiscono:

a)- per quelli provenienti dalla gestione di competenza a somme da riscuotere in relazione ad avvenuti accertamenti che risultano conformi agli artt. 179 e 189 del D.Lgs. 267/2000;

b)- per quelli provenienti dai precedenti esercizi, a somme riaccertate in conformità all'art. 228 del D. Lgs. 267/2000.

Tali residui attivi, come determinati nel Conto, nel complessivo importo di €. 9.739.392,32, trovano esatta corrispondenza con quelli riaccertati in applicazione dell'art. 228, comma 3, del D. Lgs. 267/2000, dopo la verificata sussistenza per ciascuno di essi, delle ragioni del mantenimento nelle scritture in conformità a quanto disposto dai succitati articoli;

7)- i minori accertamenti delle entrate di competenza di parte "corrente" così come evidenziati nel Conto, trovano giustificazione esclusivamente in previsioni risultate non esattamente stimate e non sono addebitabili ad inadempienze procedurali nell'accertamento e/o riscossioni da parte dell'Amministrazione o di Funzionari, mentre quelli di parte "in conto capitale" trovano riferimento in corrispondenti minori impegni nelle uscite.

B)- PER LE USCITE:

1)- I residui passivi provenienti dall'esercizio 2010 e precedenti, ammontanti a €. 13.189.468,30 come risultanti dalla citata deliberazione consiliare di approvazione del Rendiconto 2010, sono stati regolarmente ripresi, distintamente per "interventi", nel Rendiconto 2011;

2)- Gli stanziamenti definitivi del Bilancio 2011, come riportati nel Conto, distintamente per "Interventi", corrispondono esattamente alle previsioni del Bilancio approvato ed assestato con specifiche delibere.

3)- I pagamenti complessivamente effettuati nell'anno 2011, previa sommatoria, riscontrata esatta dei dati relativi a ciascun – Servizio – Funzione e Titolo, sono così distinti:

a)- PAGAMENTI IN CONTO RESIDUI	€. 1.571.537,47
b)- PAGAMENTI IN CONTO COMPETENZA	€. 1.890.233,73
TOTALE	€. 3.461.771,20

4)- Detti pagamenti, pari a quelli di cui il Tesoriere si è dato scarico (compreso la regolarizzazione contabile di somme pignorate negli anni 2009 e 2010 per complessivi € 138.419,07), trovano esatta corrispondenza distintamente per "interventi", così come riportati nel Rendiconto, nel totale degli ordinativi di pagamento emessi nell'anno 2011, singolarmente coincidenti con gli importi liquidati con provvedimenti esecutivi ai sensi di legge, adottati con riferimento agli atti di impegno anch'essi esecutivi a norma di legge ed assunti in conformità all'art. 183 del D.Lgs. 267/2000;

5)- I pagamenti medesimi trovano, altresì, esatta corrispondenza nella relativa documentazione probatoria di cui è stata accertata la perfetta regolarità anche ai fini fiscali;

6)- Gli stessi titoli di pagamento, per la riscontrata perfetta corrispondenza dell'oggetto dell'intervento e dell'esercizio di imputazione con la natura della spesa liquidata e con l'epoca di assunzione del relativo impegno, sono stati tutti regolarmente emessi ed imputati;

7)- Di detti ordinativi è stata, altresì, accertata la regolarità formale e sostanziale con la completezza delle indicazioni e sottoscrizioni richieste e con le quietanze debitamente e legalmente rilasciate da parte dei beneficiari per l'importo scaricato nel conto;

8)- Gli importi considerati residui passivi e da riportare nel conto 2011, distinti come da elenchi allegati al Conto, secondo l'anno di provenienza, costituiti come tali in conformità all'art. 190 del D.Lgs. 267/2000, si riferiscono:

a)- per quelli provenienti dalla gestione di competenza a somme da pagare in corrispondenza di impegni della Comunità Montana assunti in conformità all'art. 183 del D.Lgs. 267/2000 e/o da considerarsi impegnati ai sensi dei commi 3 e 5 dello stesso articolo;

b)- per quelli provenienti dai precedenti esercizi, a somme riaccertate in conformità all'art. 228, comma 3, del D.Lgs. 267/2000;

Tali residui passivi come determinati nel Conto, nel complessivo importo di € 12.538.691,98, trovano esatta corrispondenza con quelli riaccertati in applicazione dell'art. 228, comma 3 del D.Lgs. 267/2000 dopo la verificata sussistenza per ciascuno di essi delle ragioni del mantenimento nelle scritture in conformità a quanto disposto dai succitati articoli;

c) – PER LA GESTIONE IN GENERALE

Il Rendiconto della Gestione dell'Esercizio 2011, così come proposto dalla Giunta Esecutiva per l'approvazione del Consiglio Generale, è perfettamente regolare e riporta esattamente tutte le operazioni dell'esercizio finanziario 2011 in perfetta "corrispondenza" con le deliberazioni esecutive ai sensi di legge, con le determinazioni dei Responsabili di Settore e con i documenti giustificativi allegati alle stesse. Di tale gestione si riconosce nella sua interezza la regolarità delle relative operazioni e la "coerenza" interna degli atti. L'iter procedurale di formazione ed approvazione del Rendiconto che chiude con le seguenti risultanze finali è perfettamente conforme oltre che alle vigenti disposizioni legislative, alle norme statutarie e regolamentari:

	RESIDUI	COMPETENZA	TOTALE
RISCOSSIONI (compreso Fondo Cassa al 31.12.2010 di €.2.600.303,49)	2.056.302,09	1.478.948,50	6.135.554,08
PAGAMENTI	1.571.537,47	1.890.233,73	3.461.771,20
PAGAMENTI per azioni esecutive non regolarizzate al 31/12/11			
FONDO DI CASSA AL 31.12.2011			2.673.782,88
RESIDUI ATTIVI	8.351.921,58	1.387.470,74	9.739.392,32
RESIDUI PASSIVI	11.439.125,40	1.099.566,58	12.538.691,98

DISAVANZO DI AMMINISTRAZIONE AL 31.12.2011

125.516,78

CON RIFERIMENTO AL CONTO DEL PATRIMONIO

Il conto generale del Patrimonio è stato redatto in conformità all'art. 230 del D.L.gs 267/2000 e, così come compilato, è il risultato della ricostruzione degli stati patrimoniali e del completamento degli inventari e del loro aggiornamento ai sensi del citato art. 230, comma 7°, del D.L.gs 267/2000 e delle vigenti disposizioni legislative e regolamentari.

I valori dei beni sono stati attribuiti in conformità ai criteri previsti dal 4° comma del citato art. 230.

Le risultanze finali del Conto del Patrimonio sono le seguenti:

ATTIVITA'	€. 13.886.384,49
PASSIVITA'	€. 13.886.384,49
NETTO PATRIMONIALE (compreso nelle passività)	€. 1.251.475,93

CON RIFERIMENTI AL CONTO ECONOMICO

Nella redazione del Conto Economico sono state osservate le prescrizioni di cui all'art. 229 del D.Lgs. 267/2000 e le relative risultanze conseguono al sistema di contabilità economica integrativa adottato in applicazione dell'art. 232 del citato D.Lgs. 267/00

Il risultato economico negativo dell'esercizio è pari a €. 97.949,78.

A tale Conto Economico, in appendice, è accluso il prospetto di conciliazione così come previsto dal comma 9 del citato art. 229 del D.Lgs. 267/00.

GIUDIZIO CONCLUSIVO

In relazione a quanto innanzi, il sottoscritto esprime il proprio **parere favorevole** ai sensi dell'art. 49 del D.L.gs 267/2000 sulla proposta di approvazione del **Rendiconto di Gestione 2011** nei termini e nei contenuti proposti dalla Giunta Esecutiva. Dà atto, altresì, che, con riferimento alla gestione dell'Esercizio 2011, non risultano referti da parte dell'Organo di revisione al Consiglio della Comunità Montana, ex art. 239, comma 1, lett. e) D.Lgs. 267/00 per gravi irregolarità di gestione.

Vallo della Lucania, lì



Il Responsabile
Settore Finanziario
(Avv. Valerio Rizzo)

A handwritten signature in black ink, appearing to be "Valerio Rizzo".

RENDICONTO DI GESTIONE ESERCIZIO FINANZIARIO 2011

CONTO DEL BILANCIO AL 31.12.2011

**Resp. Sett. Finanz.
(Avv. Valerio Rizzo)**

APPROVATA CON DELIBERA DI CONSIGLIO GENERALE

N° 09 DELL'11/12/2012

**IL SEGRETARIO GENERALE
(Avv. Valerio RIZZO)**



**IL PRESIDENTE
(Dr. Adriano DE VITA)**

COMUNITA' MONTANA GELBISON CERVATI

Provincia di : SA

CONTO DI BILANCIO

GESTIONE DELLE ENTRATE Anno 2011

Sintetico

Programma a cura della HALLEY INFORMATICA

DESCRIZIONE	RS CP T	Residui conserv. e Stanziamenti Def. di Bilancio	Numero di riferi mento allo svolgi mento	Conto Tesoriere	Determin. Residui	Accertamenti	Maggiori o Minori Entrate
				Riscossioni	Res. da riportare		
		Residui (A)		Residui (B)	Residui (C)	Residui (D=B+C)	(E=D-A) (E=A-D)
		Competenza (F)		Competenza (G)	Competenza (H)	Compet. (I=G+H)	(L=I-F) (L=F-I)
Totale (M)	Totale (N)	Res. 31/12 (O=C+H)	Acc. 31/12 (P=D+I)				
TITOLO I							
=====							
ENTRATE DERIVANTI DA CONTRIBU- TI E TRASFERIMENTI CORRENTI DELLO STATO, DELLA REGIONE E DI ALTRI ENTI PUBBLICI ANCHE IN RAPPORTO ALL'ESERCIZIO DI FUNZIONI DELEGATE DALLA REGIO- NE							
CATEGORIA 1^							

CONTRIBUTI E TRASFERIMENTI CORRENTI DALLO STATO							
Cod. 1010010 RISORSA 10	RS	2.499,06	1	2.499,05		2.499,05	-0,01
TRASFERIMENTI CORRENTI DALLO STATO	CP	53.696,47		44.934,00		44.934,00	-8.762,47
	T	56.195,53		47.433,05		47.433,05	
TOTALE CATEGORIA 1^	RS	2.499,06		2.499,05		2.499,05	-0,01
	CP	53.696,47		44.934,00		44.934,00	-8.762,47
	T	56.195,53		47.433,05		47.433,05	
CATEGORIA 2^							

CONTRIBUTI E TRASFERIMENTI CORRENTI DALLA REGIONE							
Cod. 1020160 RISORSA 160	RS	1.594.692,58	2	616.491,71	967.943,52	1.584.435,23	-10.257,35
CONTRIBUTI E TRASFERIMENTI DALLA REGIONE - COMPRESO CON- TRIBUTO DI RISANAMENTO.	CP	467.762,19		76.461,81	319.389,44	395.851,25	-71.910,94
	T	2.062.454,77		692.953,52	1.287.332,96	1.980.286,48	
TOTALE CATEGORIA 2^	RS	1.594.692,58		616.491,71	967.943,52	1.584.435,23	-10.257,35
	CP	467.762,19		76.461,81	319.389,44	395.851,25	-71.910,94
	T	2.062.454,77		692.953,52	1.287.332,96	1.980.286,48	
CATEGORIA 3^							

CONTRIBUTI E TRASFERIMENTI DALLA REGIONE PER FUNZIONI DE- LEGATE							

DESCRIZIONE	RS CP T	Residui conserv. e Stanziamenti Def. di Bilancio	Numero di riferi- mento allo svolgi- mento	Conto Tesoriere	Determin. Residui	Accertamenti	Maggiori o Minori Entrate
				Riscossioni	Res. da riportare		
		Residui (A)		Residui (B)	Residui (C)	Residui (D=B+C)	(E=D-A) (E=A-D)
		Competenza (F)		Competenza (G)	Competenza (H)	Compet. (I=G+H)	(L=I-F) (L=F-I)
Totale (M)	Totale (N)	Res. 31/12 (O=C+H)	Acc. 31/12 (P=D+I)				
Cod. 1030160 RISORSA 160 CONTRIBUTI E TRASFERIMENTI DALLA REGIONE - COMPRESO CON- TRIBUTO DI RISANAMENTO.	RS	45.250,41	3	45.250,41		45.250,41	-13.295,20
	CP	107.780,00		20.072,41	74.412,39	94.484,80	
	T	153.030,41		65.322,82	74.412,39	139.735,21	
TOTALE CATEGORIA 3^	RS CP T	45.250,41 107.780,00 153.030,41		45.250,41 20.072,41 65.322,82	74.412,39 74.412,39	45.250,41 94.484,80 139.735,21	-13.295,20
CATEGORIA 5^ ----- CONTRIBUTI E TRASFERIMENTI CORRENTI DA ALTRI ENTI DEL SETTORE PUBBLICO							
Cod. 1050520 RISORSA 520 CONTRIBUTI E TRASFERIMENTI DA ALTRI ENTI DEL SETTORE PUBBLI- CO.	RS	209.613,40	4	17.705,59	63.548,09	81.253,68	-128.359,72 -15.415,90
	CP	15.415,90					
	T	225.029,30		17.705,59	63.548,09	81.253,68	
TOTALE CATEGORIA 5^	RS CP T	209.613,40 15.415,90 225.029,30		17.705,59 17.705,59	63.548,09 63.548,09	81.253,68 81.253,68	-128.359,72 -15.415,90

DESCRIZIONE		Residui conserv. e Stanziamenti Def. di Bilancio	Numero di riferimento allo svolgimento	Conto Tesoriere	Determin. Residui	Accertamenti	Maggiori o Minori Entrate
				Riscossioni	Res. da riportare		
		RS Residui (A)		Residui (B)	Residui (C)	Residui (D=B+C)	(E=D-A) (E=A-D)
		CP Competenza (F)		Competenza (G)	Competenza (H)	Compet. (I=G+H)	(L=I-F) (L=F-I)
T Totale (M)	Totale (N)	Res. 31/12 (O=C+H)	Acc. 31/12 (P=D+I)				
RIASSUNTO DEL TITOLO I *****							
ENTRATE DERIVANTI DA CONTRIBUTI E TRASFERIMENTI CORRENTI DELLO STATO, DELLA REGIONE E DI ALTRI ENTI PUBBLICI ANCHE IN RAPPORTO ALL'ESERCIZIO DI FUNZIONI DELEGATE DALLA REGIONE							
CATEGORIA 1^							
CONTRIBUTI E TRASFERIMENTI CORRENTI DALLO STATO	RS	2.499,06		2.499,05		2.499,05	-0,01
	CP	53.696,47		44.934,00		44.934,00	-8.762,47
	T	56.195,53		47.433,05		47.433,05	
CATEGORIA 2^							
CONTRIBUTI E TRASFERIMENTI CORRENTI DALLA REGIONE	RS	1.594.692,58		616.491,71	967.943,52	1.584.435,23	-10.257,35
	CP	467.762,19		76.461,81	319.389,44	395.851,25	-71.910,94
	T	2.062.454,77		692.953,52	1.287.332,96	1.980.286,48	
CATEGORIA 3^							
CONTRIBUTI E TRASFERIMENTI DALLA REGIONE PER FUNZIONI DELEGATE	RS	45.250,41		45.250,41		45.250,41	
	CP	107.780,00		20.072,41	74.412,39	94.484,80	-13.295,20
	T	153.030,41		65.322,82	74.412,39	139.735,21	
CATEGORIA 5^							
CONTRIBUTI E TRASFERIMENTI CORRENTI DA ALTRI ENTI DEL SETTORE PUBBLICO	RS	209.613,40		17.705,59	63.548,09	81.253,68	-128.359,72
	CP	15.415,90					-15.415,90
	T	225.029,30		17.705,59	63.548,09	81.253,68	
TOTALE DEL TITOLO I							
	RS	1.852.055,45		681.946,76	1.031.491,61	1.713.438,37	-138.617,08
	CP	644.654,56		141.468,22	393.801,83	535.270,05	-109.384,51
	T	2.496.710,01		823.414,98	1.425.293,44	2.248.708,42	

DESCRIZIONE	RS CP T	Residui conserv. e Stanziamenti Def. di Bilancio	Numero di riferi- mento allo svolgi- mento	Conto Tesoriere	Determin.Residui	Accertamenti	Maggiori o Minori Entrate
		Residui (A)		Riscossioni	Res.da riportare	Residui (D=B+C)	(E=D-A) (E=A-D)
				Residui (B)	Residui (C)		
				Competenza (G)	Competenza (H)		
Totale (M)	Totale (N)	Res.31/12(O=C+H)	Acc.31/12(P=D+I)				
TITOLO II							
ENTRATE EXTRATRIBUTARIE							
CATEGORIA 1^							
PROVENTI DEI SERVIZI PUBBLICI							
Cod. 2010600 RISORSA 600	RS	23.561,14	5	561,14		561,14	-23.000,00
Proventi dei servizi pubblici	CP	34.597,88		667,60		667,60	-33.930,28
gestiti direttamente dalla C. M.	T	58.159,02		1.228,74		1.228,74	
Cod. 2010610 RISORSA 610	RS	1.293,00	6	1.293,00		1.293,00	
PROVENTI DEI SERVIZI PUBBLICI	CP	7.990,00		5.749,18	2.090,80	7.839,98	-150,02
GESTITI SU DELEGA REGIONALE.	T	9.283,00		7.042,18	2.090,80	9.132,98	
Cod. 2010630 RISORSA 630	RS	87.260,90	7		87.260,90	87.260,90	
PROVENTI DEI SERVIZI PUBBLICI	CP	21.815,00			21.815,00	21.815,00	
GESTITI SU DELEGA DEI COMUNI	T	109.075,90			109.075,90	109.075,90	
TOTALE CATEGORIA 1^	RS	112.115,04		1.854,14	87.260,90	89.115,04	-23.000,00
	CP	64.402,88		6.416,78	23.905,80	30.322,58	-34.080,30
	T	176.517,92		8.270,92	111.166,70	119.437,62	
CATEGORIA 2^							
PROVENTI DEI BENI DELL'ENTE							
Cod. 2020700 RISORSA 700	RS	41.197,48	8		41.197,48	41.197,48	
GESTIONE DEI FABBRICATI	CP	35.000,00			35.000,00	35.000,00	
	T	76.197,48			76.197,48	76.197,48	
TOTALE CATEGORIA 2^	RS	41.197,48			41.197,48	41.197,48	
	CP	35.000,00			35.000,00	35.000,00	
	T	76.197,48			76.197,48	76.197,48	
CATEGORIA 3^							
INTERESSI SU ANTICIPAZIONI E CREDITI							

DESCRIZIONE	RS CP T	Residui conserv. e Stanziamenti Def. di Bilancio	Numero di riferi- mento allo svolgi- mento	Conto Tesoriere	Determin.Residui	Accertamenti	Maggiori o Minori Entrate
		Residui (A)		Riscossioni	Res.da riportare	Residui (D=B+C)	(E=D-A) (E=A-D)
				Residui (B)	Residui (C)		
				Competenza (F)	Competenza (G)		
Totale (N)	Totale (N)	Res.31/12(O=C+H)	Acc.31/12(P=D+I)				
Cod. 2030800 RISORSA 800 INTERESSI SU GIACENZE DI CAS- SA.	RS	190,97	9		190,97	190,97	-1.880,58
	CP	1.919,09		38,51		38,51	
	T	2.110,06		38,51	190,97	229,48	
TOTALE CATEGORIA 3^	RS	190,97			190,97	190,97	-1.880,58
CP	1.919,09	38,51		38,51			
T	2.110,06	38,51	190,97	229,48			
CATEGORIA 5^ ----- PROVENTI DIVERSI							
Cod. 2050610 RISORSA 610 PROVENTI DEI SERVIZI PUBBLICI GESTITI SU DELEGA REGIONALE.	RS	2.400,00	10	2.400,00		2.400,00	-5.004,00
	CP	10.441,00		5.407,00	30,00	5.437,00	
	T	12.841,00		7.807,00	30,00	7.837,00	
Cod. 2050690 RISORSA 690 PROVENTI DIVERSI.	RS	76.856,79	11		76.856,79	76.856,79	-52.184,54
	CP	61.969,35			9.784,81	9.784,81	
	T	138.826,14			86.641,60	86.641,60	
Cod. 2051000 RISORSA 1000 PROVENTI DIVERSI.	RS	45.774,37	12	1.000,00	44.774,37	45.774,37	-982,50
	CP	1.000,00		17,50		17,50	
	T	46.774,37		1.017,50	44.774,37	45.791,87	
TOTALE CATEGORIA 5^	RS	125.031,16		3.400,00	121.631,16	125.031,16	-58.171,04
CP	73.410,35	5.424,50	9.814,81	15.239,31			
T	198.441,51	8.824,50	131.445,97	140.270,47			

DESCRIZIONE	RS CP T	Residui conserv. e Stanziamenti Def. di Bilancio	Numero di riferi mento allo svolgi mento	Conto Tesoriere	Determin.Residui	Accertamenti	Maggiori o Minori Entrate
				Riscossioni	Res.da riportare		
		Residui (A)		Residui (B)	Residui (C)	Residui (D=B+C)	(E=D-A) (E=A-D)
		Competenza (F)		Competenza (G)	Competenza (H)	Compet. (I=G+H)	(L=I-F) (L=F-I)
Totale (M)	Totale (N)	Res.31/12 (O=C+H)	Acc.31/12 (P=D+I)				
RIASSUNTO DEL TITOLO II *****							
ENTRATE EXTRATRIBUTARIE							
CATEGORIA 1^							
PROVENTI DEI SERVIZI PUBBLICI	RS	112.115,04		1.854,14	87.260,90	89.115,04	-23.000,00
	CP	64.402,88		6.416,78	23.905,80	30.322,58	-34.080,30
	T	176.517,92		8.270,92	111.166,70	119.437,62	
CATEGORIA 2^							
PROVENTI DEI BENI DELL'ENTE	RS	41.197,48			41.197,48	41.197,48	
	CP	35.000,00			35.000,00	35.000,00	
	T	76.197,48			76.197,48	76.197,48	
CATEGORIA 3^							
INTERESSI SU ANTICIPAZIONI E CREDITI	RS	190,97			190,97	190,97	
	CP	1.919,09		38,51		38,51	-1.880,58
	T	2.110,06		38,51	190,97	229,48	
CATEGORIA 5^							
PROVENTI DIVERSI	RS	125.031,16		3.400,00	121.631,16	125.031,16	
	CP	73.410,35		5.424,50	9.814,81	15.239,31	-58.171,04
	T	198.441,51		8.824,50	131.445,97	140.270,47	
TOTALE DEL TITOLO II	RS	278.534,65		5.254,14	250.280,51	255.534,65	-23.000,00
	CP	174.732,32		11.879,79	68.720,61	80.600,40	-94.131,92
	T	453.266,97		17.133,93	319.001,12	336.135,05	

DESCRIZIONE	RS CP T	Residui conserv. e Stanziamenti Def. di Bilancio	Numero di riferi- mento allo svolgi- mento	Conto Tesoriere	Determin.Residui	Accertamenti	Maggiori o Minori Entrate	
		Residui (A)		Riscossioni	Res.da riportare	Residui (D=B+C)	(E=D-A) (E=A-D)	
				Residui (B)	Residui (C)		Compet. (I=G+H)	(L=I-F) (L=F-I)
				Competenza (F)	Competenza (G)			
Totale (M)	Totale (N)	Res.31/12 (O=C+H)	Acc.31/12 (P=D+I)					
TITOLO III								
ENTRATE DERIVANTI DA ALIENA- ZIONI, DA TRASFERIMENTI DI CA- PITALE E DA RISCOSSIONI DI CREDITI								
CATEGORIA 2^								
TRASFERIMENTI DI CAPITALE DAL- LO STATO								
Cod. 3020012 RISORSA 12	RS	4.700.000,00	13	470.000,00	4.230.000,00	4.700.000,00		
TRASFERIMENTI DALLO STATO - INVESTIMENTI.	CP							
	T	4.700.000,00		470.000,00	4.230.000,00	4.700.000,00		
TOTALE CATEGORIA 2^	RS	4.700.000,00		470.000,00	4.230.000,00	4.700.000,00		
	CP							
	T	4.700.000,00		470.000,00	4.230.000,00	4.700.000,00		
CATEGORIA 3^								
TRASFERIMENTI DI CAPITALE DAL- LA REGIONE								
Cod. 3031310 RISORSA 1310	RS	1.327.799,03	14	887.828,12	429.228,53	1.317.056,65	-10.742,38	
TRASFERIMENTI DI CAPITALI DAL- LA REGIONE -	CP	1.960.999,97		968.420,62	921.275,38	1.889.696,00	-71.303,97	
	T	3.288.799,00		1.856.248,74	1.350.503,91	3.206.752,65		
Cod. 3031320 RISORSA 1320	RS	16.719,34	15		16.719,34	16.719,34		
FONDO ORDINARIO INVESTIMENTI.	CP							
	T	16.719,34			16.719,34	16.719,34		
Cod. 3031330 RISORSA 1330	RS	2.275.498,29	16	9.585,80	2.265.912,49	2.275.498,29		
TRASFERIMENTI DI CAPITALE DAL- LA REGIONE PER INTERVENTI SET- TORIALI.	CP	286.397,30					-286.397,30	
	T	2.561.895,59		9.585,80	2.265.912,49	2.275.498,29		
Cod. 3031430 RISORSA 1430	RS	41.872,82	17		41.872,82	41.872,82		
TRASFERIMENTI DI CAPITALI DAL- LA REGIONE PER INTERVENTI SET- TORIALI - AGRICOLTURA.	CP							
	T	41.872,82			41.872,82	41.872,82		

DESCRIZIONE		Residui conserv. e Stanziamenti Def. di Bilancio	Numero di riferi-mento allo svolgi-mento	Conto Tesoriere	Determin. Residui	Accertamenti	Maggiori o Minori Entrate	
				Riscossioni	Res. da riportare			
		RS		Residui (A)	Residui (B)	Residui (C)	Residui (D=B+C)	(E=D-A) (E=A-D)
		CP		Competenza (F)	Competenza (G)	Competenza (H)	Compet. (I=G+H)	(L=I-F) (L=F-I)
		T		Totale (M)	Totale (N)	Res. 31/12 (O=C+H)	Acc. 31/12 (P=D+I)	
TOTALE CATEGORIA 3^	RS CP T	3.661.889,48 2.247.397,27 5.909.286,75		897.413,92 968.420,62 1.865.834,54	2.753.733,18 921.275,38 3.675.008,56	3.651.147,10 1.889.696,00 5.540.843,10	-10.742,38 -357.701,27	
CATEGORIA 6^ ----- RISCOSSIONE DI CREDITI								
Cod. 3061910 RISORSA 1910 MUTUO SEDE COMUNITA' MONTANA CC.DD.PP.N.4228635/01	RS CP T	49.300,19 49.300,19	18		49.300,19 49.300,19	49.300,19 49.300,19		
TOTALE CATEGORIA 6^	RS CP T	49.300,19 49.300,19			49.300,19 49.300,19	49.300,19 49.300,19		

DESCRIZIONE	RS CP T	Residui conserv. e Stanziamenti Def. di Bilancio	Numero di riferi- mento allo svolgi- mento	Conto Tesoriere	Determin.Residui	Accertamenti	Maggiori o Minori Entrate	
		Residui (A)		Riscossioni	Res.da riportare			
				Competenza (F)	Residui (B)	Residui (C)	Residui (D=B+C)	(E=D-A) (E=A-D)
					Totale (M)	Competenza (G)	Competenza (H)	Compet. (I=G+H)
		Totale (N)	Res.31/12 (O=C+H)	Acc.31/12 (P=D+I)				
RIASSUNTO DEL TITOLO III *****								
ENTRATE DERIVANTI DA ALIENA- ZIONI, DA TRASFERIMENTI DI CA- PITALE E DA RISCOSSIONI DI CREDITI								
CATEGORIA 2^ -----								
TRASFERIMENTI DI CAPITALE DAL- LO STATO	RS CP T	4.700.000,00 4.700.000,00		470.000,00 470.000,00	4.230.000,00 4.230.000,00	4.700.000,00 4.700.000,00		
CATEGORIA 3^ -----								
TRASFERIMENTI DI CAPITALE DAL- LA REGIONE	RS CP T	3.661.889,48 2.247.397,27 5.909.286,75		897.413,92 968.420,62 1.865.834,54	2.753.733,18 921.275,38 3.675.008,56	3.651.147,10 1.889.696,00 5.540.843,10	-10.742,38 -357.701,27	
CATEGORIA 6^ -----								
RISCOSSIONE DI CREDITI	RS CP T	49.300,19 49.300,19			49.300,19 49.300,19	49.300,19 49.300,19		
TOTALE DEL TITOLO III	RS CP T	8.411.189,67 2.247.397,27 10.658.586,94		1.367.413,92 968.420,62 2.335.834,54	7.033.033,37 921.275,38 7.954.308,75	8.400.447,29 1.889.696,00 10.290.143,29	-10.742,38 -357.701,27	

DESCRIZIONE	RS CP T	Residui conserv. e Stanziamenti Def. di Bilancio	Numero di riferi- mento allo svolgi- mento	Conto Tesoriere	Determin.Residui	Accertamenti	Maggiori o Minori Entrate
				Riscossioni	Res.da riportare		
		Residui (A)		Residui (B)	Residui (C)	Residui (D=B+C)	(E=D-A) (E=A-D)
		Competenza (F)		Competenza (G)	Competenza (H)	Compet. (I=G+H)	(L=I-F) (L=F-I)
Totale (M)	Totale (N)	Res.31/12 (O=C+H)	Acc.31/12 (P=D+I)				
T I T O L O V =====							
ENTRATE DA SERVIZI PER CONTO DI TERZI							
Cod. 5010000 CAP. TERZI 1	RS	51,54	19		51,54	51,54	
RITENUTE PREVIDENZIALI E ASSI- STENZIALI AL PERSONALE	CP	80.000,00		45.736,00	0,06	45.736,06	-34.263,94
	T	80.051,54		45.736,00	51,60	45.787,60	
Cod. 5020000 CAP. TERZI 2	RS		20				
RITENUTE ERARIALI	CP	270.000,00		120.204,91		120.204,91	-149.795,09
	T	270.000,00		120.204,91		120.204,91	
Cod. 5030000 CAP. TERZI 3	RS		21				
ALTRE RITENUTE AL PERSONALE PER CONTO DI TERZI	CP	50.000,00		10.991,16		10.991,16	-39.008,84
	T	50.000,00		10.991,16		10.991,16	
Cod. 5040000 CAP. TERZI 4	RS		22				
DEPOSITI CAUZIONALI	CP	10.000,00					-10.000,00
	T	10.000,00					
Cod. 5050000 CAP. TERZI 5	RS	38.751,82	23	1.687,27	37.064,55	38.751,82	
RIMBORSO SPESE PER SERVIZI PER CONTO DI TERZI	CP	400.000,00		180.247,80	3.672,86	183.920,66	-216.079,34
	T	438.751,82		181.935,07	40.737,41	222.672,48	
Cod. 5060000 CAP. TERZI 6	RS		24				
RIMBORSO DI ANTICIPAZIONE DI FONDI PER IL SERVIZIO ECONOMA- TO	CP	2.324,06					-2.324,06
	T	2.324,06					
Cod. 5070000 CAP. TERZI 7	RS		25				
DEPOSITI PER SPESE CONTRATTUA- LI	CP	10.000,00					-10.000,00
	T	10.000,00					
TOTALE DEL TITOLO V	RS	38.803,36		1.687,27	37.116,09	38.803,36	
	CP	822.324,06		357.179,87	3.672,92	360.852,79	-461.471,27
	T	861.127,42		358.867,14	40.789,01	399.656,15	

DESCRIZIONE	RS CP T	Residui conserv. e Stanziamenti Def. di Bilancio	Conto Tesoriere	Determin.Residui	Accertamenti	Maggiori o Minori Entrate	
		Residui (A)	Riscossioni	Res.da riportare	Residui (D=B+C)	(E=D-A) (E=A-D)	
			Residui (B)	Residui (C)		Compet. (I=G+H)	(L=I-F) (L=F-I)
			Competenza (F)	Competenza (G)		Competenza (H)	Acc. 31/12 (P=D+I)
Totale (M)	Totale (N)	Res. 31/12 (O=C+H)					
RIEPILOGO TITOLI *****							
TITOLO I =====							
ENTRATE DERIVANTI DA CONTRIBU- TI E TRASFERIMENTI CORRENTI DELLO STATO, DELLA REGIONE E DI ALTRI ENTI PUBBLICI ANCHE IN RAPPORTO ALL'ESERCIZIO DI FUNZIONI DELEGATE DALLA REGIO- NE	RS CP T	1.852.055,45 644.654,56 2.496.710,01	681.946,76 141.468,22 823.414,98	1.031.491,61 393.801,83 1.425.293,44	1.713.438,37 535.270,05 2.248.708,42	-138.617,08 -109.384,51	
TITOLO II =====							
ENTRATE EXTRATRIBUTARIE	RS CP T	278.534,65 174.732,32 453.266,97	5.254,14 11.879,79 17.133,93	250.280,51 68.720,61 319.001,12	255.534,65 80.600,40 336.135,05	-23.000,00 -94.131,92	
TITOLO III =====							
ENTRATE DERIVANTI DA ALIENA- ZIONI, DA TRASFERIMENTI DI CA- PITALE E DA RISCOSSIONI DI CREDITI	RS CP T	8.411.189,67 2.247.397,27 10.658.586,94	1.367.413,92 968.420,62 2.335.834,54	7.033.033,37 921.275,38 7.954.308,75	8.400.447,29 1.889.696,00 10.290.143,29	-10.742,38 -357.701,27	
TITOLO IV =====							
ENTRATE DERIVANTI DA ACCENSIO- NI DI PRESTITI	RS CP T						
TITOLO V =====							
ENTRATE DA SERVIZI PER CONTO DI TERZI	RS CP T	38.803,36 822.324,06 861.127,42	1.687,27 357.179,87 358.867,14	37.116,09 3.672,92 40.789,01	38.803,36 360.852,79 399.656,15	-461.471,27	
TOTALE GENERALE	RS CP T	10.580.583,13 3.889.108,21 14.469.691,34	2.056.302,09 1.478.948,50 3.535.250,59	8.351.921,58 1.387.470,74 9.739.392,32	10.408.223,67 2.866.419,24 13.274.642,91	-172.359,46 -1.022.688,97	
AVANZO DI AMMINISTRAZIONE							
FONDO DI CASSA al 1° Gennaio		2.600.303,49					

DESCRIZIONE	Residui conservati e stanziamenti Def. di Bilancio		Conto Tesoriere	Determin. Residui	Accertamenti	Maggiori o Minori Entrate
			Riscossioni	Res. da riportare		
	RS	Residui (A)	Residui (B)	Residui (C)	Residui (D=B+C)	(E=D-A) (E=A-D)
	CP	Competenza (F)	Competenza (G)	Competenza (H)	Compet. (I=G+H)	(L=I-F) (L=F-I)
	T	Totale (M)	Totale (N)	Res. 31/12 (O=C+H)	Acc. 31/12 (P=D+I)	
TOTALE GENERALE DELLE ENTRATE	RS	13.180.886,62	2.056.302,09	8.351.921,58	10.408.223,67	-172.359,46
	CP	3.889.108,21	1.478.948,50	1.387.470,74	2.866.419,24	-1.022.688,97
	T	17.069.994,83	3.535.250,59	9.739.392,32	13.274.642,91	

IL SEGRETARIO


Avv. RIZZO Valerio

IL RESPONSABILE DEL SERVIZIO FINANZIARIO

Avv. RIZZO Valerio

IL RAPPRESENTANTE LEGALE

Dott. Adriano DE VITA



COMUNITA' MONTANA GELBISON CERVATI

Provincia di : SA

CONTO DI BILANCIO

GESTIONE DELLE SPESE Anno 2011

Sintetico

Programma a cura della HALLEY INFORMATICA

DESCRIZIONE	Residui conserv. e Stanziamenti Def. di Bilancio			Conto Tesoriere	Determin. Residui	Impegni	Minori Residui o Economie	
	RS	CP		Pagamenti	Res. da riportare			
				Residui (A)	Residui (B)	Residui (C)	Residui (D=B+C)	(E=D-A) (E=A-D)
				Competenza (F)	Competenza (G)	Competenza (H)	Compet. (I=G+H)	(L=I-F) (L=F-I)
				Totale (M)	Totale (N)	Res. 31/12 (O=C+H)	Imp. 31/12 (P=D+I)	
TITOLO I								
=====								
SPESE CORRENTI								
FUNZIONE 01								

FUNZIONI GENERALI DI AMMINISTRAZIONE, DI GESTIONE E DI CONTROLLO								
SERVIZIO 01 01								

ORGANI ISTITUZIONALI								
Cod. 1010103 INTERVENTO 3 PRESTAZIONI DI SERVIZI	RS		26					
	CP	89.976,68		89.556,52		89.556,52	-420,16	
	T	89.976,68		89.556,52		89.556,52		
Cod. 1010106 INTERVENTO 6 INTERESSI PASSIVI E ONERI FINANZIARI DIVERSI	RS		27					
	CP	15.915,96		15.915,96		15.915,96		
	T	15.915,96		15.915,96		15.915,96		
TOTALE SERVIZIO 01 01	RS							
	CP	105.892,64		105.472,48		105.472,48	-420,16	
	T	105.892,64		105.472,48		105.472,48		
SERVIZIO 01 02								

SEGRETERIA GENERALE, PERSONALE E ORGANIZZAZIONE								
Cod. 1010201 INTERVENTO 1 PERSONALE	RS	6.523,27	28	6.370,48	152,79	6.523,27		
	CP	145.694,97		134.333,68	4.788,65	139.122,33	-6.572,64	
	T	152.218,24		140.704,16	4.941,44	145.645,60		
Cod. 1010203 INTERVENTO 3 PRESTAZIONI DI SERVIZI	RS	1.245,50	29		1.245,50	1.245,50		
	CP	2.300,00					-2.300,00	
	T	3.545,50			1.245,50	1.245,50		
Cod. 1010205 INTERVENTO 5 TRASFERIMENTI	RS	14.606,91	30	101,67	22,63	124,30	-14.482,61	
	CP	395,85			42,75	42,75	-353,10	
	T	15.002,76		101,67	65,38	167,05		

DESCRIZIONE	RS CP T	Residui conserv. e Stanziamenti Def. di Bilancio		Conto Tesoriere	Determin.Residui	Impegni	Minori Residui o Economie
		Residui (A)		Pagamenti	Res.da riportare		
				Residui (B)	Residui (C)	Residui (D=B+C)	(E=D-A) (E=A-D)
				Competenza (F)	Competenza (G)	Competenza (H)	Compet. (I=G+H)
Totale (M)	Totale (N)	Res.31/12 (O=C+H)	Imp.31/12 (P=D+I)				
Cod. 1010207 INTERVENTO 7 IMPOSTE E TASSE	RS CP T	84,34 11.379,37 11.463,71	31	84,34 8.935,40 9.019,74		84,34 8.935,40 9.019,74	-2.443,97
TOTALE SERVIZIO 01 02	RS CP T	22.460,02 159.770,19 182.230,21		6.556,49 143.269,08 149.825,57	1.420,92 4.831,40 6.252,32	7.977,41 148.100,48 156.077,89	-14.482,61 -11.669,71
SERVIZIO 01 03 ~~~~~ GESTIONE ECONOMICA, FINANZIA= RIA, PROGRAMMAZIONE, PROVVEDI= TORATO E CONTROLLO DI GESTIONE							
Cod. 1010301 INTERVENTO 1 PERSONALE	RS CP T	1.256,98 188.266,35 189.523,33	32	1.256,98 152.290,45 153.547,43		1.256,98 152.290,45 153.547,43	-35.975,90
Cod. 1010303 INTERVENTO 3 PRESTAZIONI DI SERVIZI	RS CP T	11.519,58 16.845,37 28.364,95	33	11.519,58 3.296,30 14.815,88	13.549,07 13.549,07	11.519,58 16.845,37 28.364,95	
Cod. 1010305 INTERVENTO 5 TRASFERIMENTI	RS CP T	5.841,65 5.841,65	34		5.841,65 5.841,65	5.841,65 5.841,65	
Cod. 1010307 INTERVENTO 7 IMPOSTE E TASSE	RS CP T	84,34 8.356,00 8.440,34	35	84,34 8.160,24 8.244,58		84,34 8.160,24 8.244,58	-195,76
Cod. 1010308 INTERVENTO 8 ONERI STRAORDINARI DELLA GE= STIONE CORRENTE	RS CP T	1.487.530,04 1.487.530,04	36	61.792,07 61.792,07	1.425.737,97 1.425.737,97	1.487.530,04 1.487.530,04	
TOTALE SERVIZIO 01 03	RS CP T	1.506.232,59 213.467,72 1.719.700,31		74.652,97 163.746,99 238.399,96	1.431.579,62 13.549,07 1.445.128,69	1.506.232,59 177.296,06 1.683.528,65	-36.171,66
SERVIZIO 01 04 ~~~~~ UFFICIO TECNICO							

DESCRIZIONE	RS CP T	Residui conserv. e Stanziamenti Def. di Bilancio	Conto Tesoriere	Determin. Residui	Impegni	Minori Residui o Economie		
		Residui (A)	Pagamenti	Res. da riportare	Residui (D=B+C)	{E=D-A} {E=A-D}		
			Residui (B)	Residui (C)				
			Competenza (G)	Competenza (H)			Compet. (I=G+H)	{L=I-F} {L=F-I}
			Totale (M)	Totale (N)			Res. 31/12 (O=C+H)	Imp. 31/12 (P=D+I)
Cod. 1010401 INTERVENTO 1 PERSONALE	RS CP T		37					
		125.036,84		121.518,74		121.518,74	-3.518,10	
		125.036,84		121.518,74		121.518,74		
Cod. 1010403 INTERVENTO 3 PRESTAZIONI DI SERVIZI	RS CP T		38					
		2.280,00					-2.280,00	
		2.280,00						
Cod. 1010407 INTERVENTO 7 IMPOSTE E TASSE	RS CP T		39					
		8.307,21		8.074,59		8.074,59	-232,62	
		8.307,21		8.074,59		8.074,59		
TOTALE SERVIZIO 01 04	RS CP T							
		2.280,00					-2.280,00	
		133.344,05		129.593,33		129.593,33	-3.750,72	
		135.624,05		129.593,33		129.593,33		
SERVIZIO 01 05 ----- ALTRI SERVIZI GENERALI								
Cod. 1010503 INTERVENTO 3 PRESTAZIONI DI SERVIZI	RS CP T		40					
		2.970,00					-2.970,00	
		2.970,00						
TOTALE SERVIZIO 01 05	RS CP T							
		2.970,00					-2.970,00	
		2.970,00						
TOTALE FUNZIONE 01	RS CP T							
		1.530.972,61		81.209,46	1.433.000,54	1.514.210,00	-16.762,61	
		615.444,60		542.081,88	18.380,47	560.462,35	-54.982,25	
		2.146.417,21		623.291,34	1.451.381,01	2.074.672,35		
FUNZIONE 04 ----- FUNZIONI RIGUARDANTI LA GE- STIONE DEL TERRITORIO E DEL CAMPO DELLA TUTELA AMBIENTALE								
SERVIZIO 04 02 ----- DIFESA DEL SUOLO ED ASSETTO I- DROGEOLOGICO E FORESTAZIONE								

DESCRIZIONE	RS CP T	Residui conserv. e Stanziamenti Def. di Bilancio		Conto Tesoriere	Determin. Residui	Impegni	Minori Residui o Economie	
		Residui (A)		Pagamenti	Res. da riportare			
				Residui (B)	Residui (C)	Residui (D=B+C)	(E=D-A) (E=A-D)	
				Competenza (F)	Competenza (G)	Competenza (H)	Compet. (I=G+H)	(L=I-F) (L=F-I)
				Totale (M)	Totale (N)	Res. 31/12 (O=C+H)	Imp. 31/12 (P=D+I)	
Cod. 1040201 INTERVENTO 1 PERSONALE	RS CP T	 7.500,00 7.500,00	41				-7.500,00	
Cod. 1040205 INTERVENTO 5 TRASFERIMENTI	RS CP T	5.972,54 858,92 6.831,46	42		5.972,54 578,31 6.550,85	5.972,54 578,31 6.550,85	-280,61	
TOTALE SERVIZIO 04 02	RS CP T	5.972,54 8.358,92 14.331,46			5.972,54 578,31 6.550,85	5.972,54 578,31 6.550,85	-7.780,61	
SERVIZIO 04 06 ~~~~~ SERVIZI DIVERSI PER LA TUTELA AMBIENTALE E LA GESTIONE DEL TERRITORIO								
Cod. 1040601 INTERVENTO 1 PERSONALE	RS CP T	 57.784,50 57.784,50	43		57.784,50 57.784,50	57.784,50 57.784,50		
Cod. 1040602 INTERVENTO 2 ACQUISTO DI BENI DI CONSUMO E= /O DI MATERIE PRIME	RS CP T	3.720,00 3.720,00	44	3.720,00	3.720,00	3.720,00		
Cod. 1040604 INTERVENTO 4 UTILIZZO DI BENI DI TERZI	RS CP T	87.260,90 21.815,00 109.075,90	45		28.966,22 7.000,00 35.966,22	28.966,22 7.000,00 35.966,22	-58.294,68 -14.815,00	
Cod. 1040605 INTERVENTO 5 TRASFERIMENTI	RS CP T	121.410,13 121.410,13	46		36.156,71 36.156,71	36.156,71 36.156,71	-85.253,42	
Cod. 1040607 INTERVENTO 7 IMPOSTE E TASSE	RS CP T	 3.879,10 3.879,10	47	3.879,10	3.879,10	3.879,10		
TOTALE SERVIZIO 04 06	RS CP T	212.391,03 83.478,60 295.869,63		3.720,00	65.122,93 7.000,00 72.122,93	68.842,93 68.663,60 137.506,53	-143.548,10 -14.815,00	
TOTALE FUNZIONE 04	RS CP T	218.363,57 91.837,52 310.201,09		3.720,00	71.095,47 7.578,31 78.673,78	74.815,47 69.241,91 144.057,38	-143.548,10 -22.595,61	

DESCRIZIONE	RS CP T	Residui conserv. e Stanziamenti Def. di Bilancio		Conto Tesoriere	Determin. Residui	Impegni	Minori Residui o Economie	
				Pagamenti	Res. da riportare			
				Residui (A)	Residui (B)	Residui (C)	Residui (D=B+C)	(E=D-A) (E=A-D)
				Competenza (F)	Competenza (G)	Competenza (H)	Compet. (I=G+H)	(L=I-F) (L=F-I)
				Totale (M)	Totale (N)	Res. 31/12 (O=C+H)	Imp. 31/12 (P=D+I)	
FUNZIONE 06								

FUNZIONI NEL CAMPO DELLO SVILUPPO ECONOMICO								
SERVIZIO 06 01								

AGRICOLTURA								
Cod. 1060101 INTERVENTO 1- PERSONALE	RS CP T	5.750,00 52.240,50 57.990,50	48	49.843,80 49.843,80		49.843,80 49.843,80	-5.750,00 -2.396,70	
Cod. 1060107 INTERVENTO 7 IMPOSTE E TASSE	RS CP T	3.507,00 3.507,00	49	3.346,20 3.346,20		3.346,20 3.346,20	-160,80	
TOTALE SERVIZIO 06 01	RS CP T	5.750,00 55.747,50 61.497,50		53.190,00 53.190,00		53.190,00 53.190,00	-5.750,00 -2.557,50	
SERVIZIO 06 04								

SERVIZI DIVERSI PER LO SVILUPPO ECONOMICO								
Cod. 1060405 INTERVENTO 5 TRASFERIMENTI	RS CP T	7.823,94 7.823,94	50	2.340,00 2.340,00	3.524,00 3.524,00	5.864,00 5.864,00	-1.959,94	
TOTALE SERVIZIO 06 04	RS CP T	7.823,94 7.823,94		2.340,00 2.340,00	3.524,00 3.524,00	5.864,00 5.864,00	-1.959,94	
TOTALE FUNZIONE 06	RS CP T	13.573,94 55.747,50 69.321,44		2.340,00 53.190,00 55.530,00	3.524,00 3.524,00	5.864,00 53.190,00 59.054,00	-7.709,94 -2.557,50	

DESCRIZIONE	Residui conserv. e Stanziamenti Def. di Bilancio		Conto Tesoriere	Determin. Residui	Impegni	Minori Residui o Economie	
	RS	Residui (A)	Pagamenti	Res. da riportare		Residui (D=B+C)	(E=D-A)
			Residui (B)	Residui (C)			
			CP	Competenza (F)	Competenza (G)		
T	Totale (M)	Totale (N)	Res. 31/12 (O=C+H)	Imp. 31/12 (P=D+I)			
RIASSUNTO DEL TITOLO I *****							
SPESE CORRENTI							
TOTALE DEL TITOLO I	RS	1.762.910,12	87.269,46	1.507.620,01	1.594.889,47	-168.020,65	
	CP	763.029,62	656.935,48	25.958,78	682.894,26	-80.135,36	
	T	2.525.939,74	744.204,94	1.533.578,79	2.277.783,73		

DESCRIZIONE	RS CP T	Residui conserv. e Stanziamenti Def. di Bilancio		Conto Tesoriere	Determin. Residui	Impegni	Minori Residui o Economie	
		Residui (A)		Pagamenti	Res. da riportare			
				Residui (B)	Residui (C)	Residui (D=B+C)	(E=D-A) (E=A-D)	
				Competenza (F)	Competenza (G)	Competenza (H)	Compet. (I=G+H)	(L=I-F) (L=F-I)
				Totale (M)	Totale (N)	Res. 31/12 (O=C+H)	Imp. 31/12 (P=D+I)	
TITOLO II =====								
SPESE IN CONTO CAPITALE								
FUNZIONE 01 -----								
FUNZIONI GENERALI DI AMMINISTRAZIONE, DI GESTIONE E DI CONTROLLO								
SERVIZIO 01 05 -----								
ALTRI SERVIZI GENERALI								
Cod. 2010501 INTERVENTO 1 ACQUISIZIONE DI BENI IMMOBILI	RS CP T	55.852,45 55.852,45	51		55.852,45 55.852,45	55.852,45 55.852,45		
Cod. 2010505 INTERVENTO 5 ACQUISIZIONE DI BENI MOBILI, MACCHINE, ED ATTREZZATURE TEC- NICO-SCIENTIFICHE	RS CP T	11.107,61 11.107,61	52		11.107,61 11.107,61	11.107,61 11.107,61		
Cod. 2010506 INTERVENTO 6 INCARICHI PROFESSIONALI ESTER- NI	RS CP T	1.522,45 1.522,45	53		1.522,45 1.522,45	1.522,45 1.522,45		
TOTALE SERVIZIO 01 05	RS CP T	68.482,51 68.482,51			68.482,51 68.482,51	68.482,51 68.482,51		
TOTALE FUNZIONE 01	RS CP T	68.482,51 68.482,51			68.482,51 68.482,51	68.482,51 68.482,51		
FUNZIONE 04 -----								
FUNZIONI RIGUARDANTI LA GESTIONE DEL TERRITORIO E DEL CAMPO DELLA TUTELA AMBIENTALE								
SERVIZIO 04 02 -----								
DIFESA DEL SUOLO ED ASSETTO IDROGEOLOGICO E FORESTAZIONE								

DESCRIZIONE	RS CP T	Residui conserv. e Stanziamenti Def. di Bilancio		Conto Tesoriere	Determin. Residui	Impegni	Minori Residui o Economie	
		Residui (A)		Pagamenti	Res. da riportare			
				Residui (B)	Residui (C)	Residui (D=B+C)	(E=D-A) (E=A-D)	
				Competenza (F)	Competenza (G)	Competenza (H)	Compet. (I=G+H)	(L=I-F) (L=F-I)
				Totale (M)	Totale (N)	Res. 31/12 (O=C+H)	Imp. 31/12 (P=D+I)	
Cod. 2040205 INTERVENTO 5 ACQUISIZIONE DI BENI MOBILI, MACCHINE, ED ATTREZZATURE TEC- NICO-SCIENTIFICHE	RS CP T	7.591,92 7.591,92	54		7.591,92 7.591,92	7.591,92 7.591,92		
Cod. 2040207 INTERVENTO 7 TRASFERIMENTI DI CAPITALE	RS CP T	6.106.193,79 1.960.999,97 8.067.193,76	55	848.124,95 950.591,56 1.798.716,51	5.247.326,46 939.104,44 6.186.430,90	6.095.451,41 1.889.696,00 7.985.147,41	-10.742,38 -71.303,97	
TOTALE SERVIZIO 04 02	RS CP T	6.113.785,71 1.960.999,97 8.074.785,68		848.124,95 950.591,56 1.798.716,51	5.254.918,38 939.104,44 6.194.022,82	6.103.043,33 1.889.696,00 7.992.739,33	-10.742,38 -71.303,97	
SERVIZIO 04 04 ~~~~~ PREVENZIONE INCENDI								
Cod. 2040407 INTERVENTO 7 TRASFERIMENTI DI CAPITALE	RS CP T	96.434,72 96.434,72	56		96.434,72 96.434,72	96.434,72 96.434,72		
TOTALE SERVIZIO 04 04	RS CP T	96.434,72 96.434,72			96.434,72 96.434,72	96.434,72 96.434,72		
SERVIZIO 04 06 ~~~~~ SERVIZI DIVERSI PER LA TUTELA AMBIENTALE E LA GESTIONE DEL TERRITORIO								
Cod. 2040607 INTERVENTO 7 TRASFERIMENTI DI CAPITALE	RS CP T	1.437.301,10 286.397,30 1.723.698,40	57	147.007,59 147.007,59	1.290.293,51 1.290.293,51	1.437.301,10 1.437.301,10	-286.397,30	
TOTALE SERVIZIO 04 06	RS CP T	1.437.301,10 286.397,30 1.723.698,40		147.007,59 147.007,59	1.290.293,51 1.290.293,51	1.437.301,10 1.437.301,10	-286.397,30	
TOTALE FUNZIONE 04	RS CP T	7.647.521,53 2.247.397,27 9.894.918,80		995.132,54 950.591,56 1.945.724,10	6.641.646,61 939.104,44 7.580.751,05	7.636.779,15 1.889.696,00 9.526.475,15	-10.742,38 -357.701,27	

DESCRIZIONE	RS CP T	Residui conserv. e Stanziamenti Def. di Bilancio		Conto Tesoriere	Determin. Residui	Impegni	Minori Residui o Economie	
		Residui (A)		Pagamenti	Res. da riportare			
				Residui (B)	Residui (C)	Residui (D=B+C)	(E=D-A) (E=A-D)	
				Competenza (F)	Competenza (G)	Competenza (H)	Compet. (I=G+H)	(L=I-F) (L=F-I)
				Totale (M)	Totale (N)	Res. 31/12 (O=C+H)	Imp. 31/12 (P=D+I)	
FUNZIONE 05 ----- FUNZIONI NEL SETTORE SOCIALE SERVIZIO 05 01 ----- SERVIZI SOCIO-ASSISTENZIALI E SANITARI								
Cod. 2050107 INTERVENTO 7 TRASFERIMENTI DI CAPITALE	RS CP T	53.561,32 53.561,32	58		53.561,32 53.561,32	53.561,32 53.561,32		
TOTALE SERVIZIO 05 01	RS CP T	53.561,32 53.561,32			53.561,32 53.561,32	53.561,32 53.561,32		
TOTALE FUNZIONE 05	RS CP T	53.561,32 53.561,32			53.561,32 53.561,32	53.561,32 53.561,32		
FUNZIONE 06 ----- FUNZIONI NEL CAMPO DELLO SVI- LUPPO ECONOMICO SERVIZIO 06 01 ----- AGRICOLTURA								
Cod. 2060107 INTERVENTO 7 TRASFERIMENTI DI CAPITALE	RS CP T	1.881.174,34 1.881.174,34	59	343.224,68 343.224,68	1.537.949,66 1.537.949,66	1.881.174,34 1.881.174,34		
TOTALE SERVIZIO 06 01	RS CP T	1.881.174,34 1.881.174,34		343.224,68 343.224,68	1.537.949,66 1.537.949,66	1.881.174,34 1.881.174,34		
SERVIZIO 06 04 ----- SERVIZI DIVERSI PER LO SVILUP- PO ECONOMICO								

DESCRIZIONE		Residui conserv. e Stanziamenti Def. di Bilancio		Conto Tesoriere	Determin.Residui	Impegni	Minori Residui o Economie
				Pagamenti	Res.da riportare		
	RS	Residui (A)	Residui (B)	Residui (C)	Residui (D=B+C)	(E=D-A) (E=A-D)	
	CP	Competenza (F)	Competenza (G)	Competenza (H)	Compet. (I=G+H)	(L=I-F) (L=F-I)	
	T	Totale (M)	Totale (N)	Res. 31/12 (O=C+H)	Imp. 31/12 (P=D+I)		
Cod. 2060407 INTERVENTO 7 TRASFERIMENTI DI CAPITALE	RS	1.457.824,95	60	62.560,53	1.395.264,42	1.457.824,95	
	CP						
	T	1.457.824,95		62.560,53	1.395.264,42	1.457.824,95	
TOTALE SERVIZIO 06 04	RS	1.457.824,95		62.560,53	1.395.264,42	1.457.824,95	
	CP						
	T	1.457.824,95		62.560,53	1.395.264,42	1.457.824,95	
TOTALE FUNZIONE 06	RS	3.338.999,29		405.785,21	2.933.214,08	3.338.999,29	
	CP						
	T	3.338.999,29		405.785,21	2.933.214,08	3.338.999,29	

DESCRIZIONE		Residui conserv. e Stanziamenti Def. di Bilancio	Conto Tesoriere	Determin.Residui	Impegni	Minori Residui o Economie
			Pagamenti	Res.da riportare		
	RS	Residui (A)	Residui (B)	Residui (C)	Residui (D=B+C)	(E=D-A) (E=A-D)
	CP	Competenza (F)	Competenza (G)	Competenza (H)	Compet. (I=G+H)	(L=I-F) (L=F-I)
	T	Totale (M)	Totale (N)	Res.31/12(O=C+H)	Imp.31/12(P=D+I)	
RIASSUNTO DEL TITOLO II *****						
SPESE IN CONTO CAPITALE						
TOTALE DEL TITOLO II	RS	11.108.564,65	1.400.917,75	9.696.904,52	11.097.822,27	-10.742,38
	CP	2.247.397,27	950.591,56	939.104,44	1.889.696,00	-357.701,27
	T	13.355.961,92	2.351.509,31	10.636.008,96	12.987.518,27	

DESCRIZIONE	Residui conserv. e Stanziamenti Def. di Bilancio		Conto Tesoriere	Determin. Residui	Impegni	Minori Residui o Economie
			Pagamenti	Res. da riportare		
	RS	Residui (A)	Residui (B)	Residui (C)	Residui (D=B+C)	(E=D-A) (E=A-D)
	CP	Competenza (F)	Competenza (G)	Competenza (H)	Compet. (I=G+H)	(L=I-F) (L=F-I)
T	Totale (M)	Totale (N)	Res. 31/12 (O=C+H)	Imp. 31/12 (P=D+I)		
TITOLO III						
=====						
SPESE PER RIMBORSO DI PRESTITI						
FUNZIONE 01						

FUNZIONI GENERALI DI AMMINI- STRAZIONE, DI GESTIONE E DI CONTROLLO						
SERVIZIO 01 03						

GESTIONE ECONOMICA, FINANZIA- RIA, PROGRAMMAZIONE, PROVVEDI- TORATO E CONTROLLO DI GESTIONE						
Cod. 3010303 INTERVENTO 3	RS		61			
RIMBORSO DI QUOTA CAPITALE DI	CP	56.357,26		56.357,26	56.357,26	
MUTUI E PRESTITI	T	56.357,26		56.357,26	56.357,26	
TOTALE DEL TITOLO III	RS					
	CP	56.357,26		56.357,26	56.357,26	
	T	56.357,26		56.357,26	56.357,26	

DESCRIZIONE		Residui conserv. e Stanziamenti Def. di Bilancio		Conto Tesoriere	Determin. Residui	Impegni	Minori Residui o Economie			
		RS	Residui (A)		Pagamenti		Res. da riportare	Residui (D=B+C)	(E=D-A)	(E=A-D)
					Residui (B)	Residui (C)	Compet. (I=G+H)		(L=I-F)	(L=F-I)
					Competenza (G)	Competenza (H)				
					Totale (M)	Totale (N)				
TITOLO IV										
=====										
SPESE PER SERVIZI PER CONTO DI TERZI										
Cod. 4000001 CAP. TERZI 1	RS	16,58	62					-16,58		
RITENUTE PREVIDENZIALI E ASSI-	CP	80.000,00		45.736,06		45.736,06		-34.263,94		
STENZIALI AL PERSONALE	T	80.016,58		45.736,06		45.736,06				
Cod. 4000002 CAP. TERZI 2	RS		63							
RITENUTE ERARIALI	CP	270.000,00		120.204,91		120.204,91		-149.795,09		
	T	270.000,00		120.204,91		120.204,91				
Cod. 4000003 CAP. TERZI 3	RS	25,82	64					-25,82		
ALTRE RITENUTE AL PERSONALE	CP	50.000,00		10.991,16		10.991,16		-39.008,84		
PER CONTO DI TERZI	T	50.025,82		10.991,16		10.991,16				
Cod. 4000004 CAP. TERZI 4	RS		65							
RESTITUZIONE DI DEPOSITI CAU-	CP	10.000,00						-10.000,00		
ZIONALI	T	10.000,00								
Cod. 4000005 CAP. TERZI 5	RS	317.951,13	66	83.350,26	234.600,87	317.951,13				
SPESE PER SERVIZI PER CONTO DI	CP	400.000,00		49.417,30	134.503,36	183.920,66		-216.079,34		
TERZI	T	717.951,13		132.767,56	369.104,23	501.871,79				
Cod. 4000006 CAP. TERZI 6	RS		67							
ANTICIPAZIONE DI FONDI PER IL	CP	2.324,06						-2.324,06		
SERVIZIO ECONOMATO	T	2.324,06								
Cod. 4000007 CAP. TERZI 7	RS		68							
RESTITUZIONE DI DEPOSITI PER	CP	10.000,00						-10.000,00		
SPESE CONTRATTUALI	T	10.000,00								
TOTALE DEL TITOLO IV	RS	317.993,53		83.350,26	234.600,87	317.951,13		-42,40		
	CP	822.324,06		226.349,43	134.503,36	360.852,79		-461.471,27		
	T	1.140.317,59		309.699,69	369.104,23	678.803,92				

DESCRIZIONE		Residui conservati e Stanziamenti Def. di Bilancio	Conto Tesoriere	Determin. Residui	Impegni	Minori Residui o Economie
			Pagamenti	Res. da riportare		
		RS Residui (A)	Residui (B)	Residui (C)	Residui (D=B+C)	(E=D-A) (E=A-D)
		CP Competenza (F)	Competenza (G)	Competenza (H)	Compet. (I=G+H)	(L=I-F) (L=F-I)
T Totale (M)	Totale (N)	Res. 31/12 (O=C+H)	Imp. 31/12 (P=D+I)			
RIEPILOGO TITOLI *****						
TITOLO I =====						
SPESE CORRENTI	RS	1.762.910,12	87.269,46	1.507.620,01	1.594.889,47	-168.020,65
	CP	763.029,62	656.935,48	25.958,78	682.894,26	-80.135,36
	T	2.525.939,74	744.204,94	1.533.578,79	2.277.783,73	
TITOLO II =====						
SPESE IN CONTO CAPITALE	RS	11.108.564,65	1.400.917,75	9.696.904,52	11.097.822,27	-10.742,38
	CP	2.247.397,27	950.591,56	939.104,44	1.889.696,00	-357.701,27
	T	13.355.961,92	2.351.509,31	10.636.008,96	12.987.518,27	
TITOLO III =====						
SPESE PER RIMBORSO DI PRESTITI	RS					
	CP	56.357,26	56.357,26		56.357,26	
	T	56.357,26	56.357,26		56.357,26	
TITOLO IV =====						
SPESE PER SERVIZI PER CONTO DI TERZI	RS	317.993,53	83.350,26	234.600,87	317.951,13	-42,40
	CP	822.324,06	226.349,43	134.503,36	360.852,79	-461.471,27
	T	1.140.317,59	309.699,69	369.104,23	678.803,92	
TOTALE GENERALE	RS	13.189.468,30	1.571.537,47	11.439.125,40	13.010.662,87	-178.805,43
	CP	3.889.108,21	1.890.233,73	1.099.566,58	2.989.800,31	-899.307,90
	T	17.078.576,51	3.461.771,20	12.538.691,98	16.000.463,18	
DISAVANZO DI AMMINISTRAZIONE						
TOTALE GENERALE DELLE USCITE	RS	13.189.468,30	1.571.537,47	11.439.125,40	13.010.662,87	-178.805,43
	CP	3.889.108,21	1.890.233,73	1.099.566,58	2.989.800,31	-899.307,90
	T	17.078.576,51	3.461.771,20	12.538.691,98	16.000.463,18	

IL SEGRETARIO

Avv. RIZZO Valerio

IL RESPONSABILE DEL SERVIZIO FINANZIARIO

Avv. RIZZO Valerio

IL RAPPRESENTANTE LEGALE

Dott. Adriano DE VITA



ENTRATE	COMPETENZA		RESIDUI		
	Prev. Iniziali Prev. Definitive % di Definizione	Accertamenti Riscossioni % di Realizzazione	Res. da Compet.	Conservati Riscossioni % di Realizzazione	Rimasti
TITOLO I ENTRATE DERIVANTI DA CONTRIBUTI E TRASFERIMENTI CORRENTI DELLO STATO, DELLA REGIONE E DI ALTRI ENTI PUBBLICI ANCHE IN RAPPORTO ALL'ESERCIZIO DI FUNZIONI DELEGATE DALLA REGIONE	644.654,56 644.654,56 100,000	535.270,05 141.468,22 26,429	393.801,83	1.713.438,37 681.946,76 39,799	1.031.491,61
TITOLO II ENTRATE EXTRATRIBUTARIE	174.732,32 174.732,32 100,000	80.600,40 11.879,79 14,739	68.720,61	255.534,65 5.254,14 2,056	250.280,51
TITOLO III ENTRATE DERIVANTI DA ALIENAZIONI, DA TRASFERIMENTI DI CAPITALE E DA RISCOSSIONI DI CREDITI	2.247.397,27 2.247.397,27 100,000	1.889.696,00 968.420,62 51,247	921.275,38	8.400.447,29 1.367.413,92 16,277	7.033.033,37
TOTALE ENTRATE FINALI	3.066.784,15 3.066.784,15 100,000	2.505.566,45 1.121.768,63 44,771	1.383.797,82	10.369.420,31 2.054.614,82 19,814	8.314.805,49
TITOLO IV ENTRATE DERIVANTI DA ACCENSIONI DI PRESTITI					
TITOLO V ENTRATE DA SERVIZI PER CONTO DI TERZI	822.324,06 822.324,06 100,000	360.852,79 357.179,87 98,982	3.672,92	38.803,36 1.687,27 4,348	37.116,09
TOTALE	3.889.108,21 3.889.108,21 100,000	2.866.419,24 1.478.948,50 51,595	1.387.470,74	10.408.223,67 2.056.302,09 19,756	8.351.921,58
AVANZO DI AMMINISTRAZIONE					
FONDO DI CASSA AL 1° GENNAIO	2.600.303,49				
TOTALE COMPLESSIVO ENTRATE	3.889.108,21 3.889.108,21 100,000	2.866.419,24 1.478.948,50 51,595	1.387.470,74	10.408.223,67 2.056.302,09 19,756	8.351.921,58

QUADRO GENERALE RIASSUNTIVO SPESA

al 31-12-11

S P E S E	C O M P E T E N Z A		R E S I D U I		
	Prev. Iniziali Prev. Definitive % di Definizione	Impegni Pagamenti % di Realizzazione	Res. da Compet. Sp. correl. Entr	Conservati Pagamenti di Realizzazione	Rimasti
TITOLO I SPESE CORRENTI	763.029,62 763.029,62 100,000	682.894,26 656.935,48 96,198	25.958,78	1.594.889,47 87.269,46 5,471	1.507.620,01
TITOLO II SPESE IN CONTO CAPITALE	2.247.397,27 2.247.397,27 100,000	1.889.696,00 950.591,56 50,303	939.104,44	11.097.822,27 1.400.917,75 12,623	9.696.904,52
TOTALE SPESE FINALI	3.010.426,89 3.010.426,89 100,000	2.572.590,26 1.607.527,04 62,486	965.063,22	12.692.711,74 1.488.187,21 11,724	11.204.524,53
TITOLO III SPESE PER RIMBORSO DI PRESTITI	56.357,26 56.357,26 100,000	56.357,26 56.357,26 100,000			
TITOLO IV SPESE PER SERVIZI PER CONTO DI TERZI	822.324,06 822.324,06 100,000	360.852,79 226.349,43 62,726	134.503,36	317.951,13 83.350,26 26,214	234.600,87
TOTALE	3.889.108,21 3.889.108,21 100,000	2.989.800,31 1.890.233,73 63,222	1.099.566,58	13.010.662,87 1.571.537,47 12,078	11.439.125,40
DISAVANZO DI AMMINISTRAZIONE					
TOTALE COMPLESSIVO SPESE	3.889.108,21 3.889.108,21 100,000	2.989.800,31 1.890.233,73 63,222	1.099.566,58	13.010.662,87 1.571.537,47 12,078	11.439.125,40

QUADRO GENERALE RIASSUNTIVO

al 31-12-11

RISULTATI DIFFERENZIALI	C O M P E T E N Z A			R E S I D U I	
	Prev. Iniziali Prev. Definitive % di Definizione	Accer.o Impeg. Riscoss.o Pag. % di Realizz.ne	Res.Att./Pass.	Conservati Riscoss.o Pag. % di Realizz.ne	Rimasti
A) EQUILIBRIO ECONOMICO-FINANZIARIO					
Entrate Titoli I - II (+)	819.386,88 819.386,88 100,000	615.870,45 153.348,01 24,899	2.130.590,10	1.968.973,02 687.200,90 34,901	1.281.772,12
Quote oneri di urbanizzazione (+)					
Avanzo di Amministrazione destinato a Spese correnti (+)					
Mutui per debiti fuori bilancio (+)					
Spese Correnti (-)	763.029,62 763.029,62 100,000	682.894,26 656.935,48 96,198	1.762.910,12	1.594.889,47 87.269,46 5,471	1.507.620,01
Differenza	56.357,26 56.357,26 100,000	-67.023,81 -503.587,47 751,356	367.679,98	374.083,55 599.931,44 160,373	-225.847,89
Quote di capitale mutui in estinz.(-)	56.357,26 56.357,26 100,000	56.357,26 56.357,26 100,000			
Differenza		-123.381,07 -559.944,73 453,833	367.679,98	374.083,55 599.931,44 160,373	-225.847,89
B) EQUILIBRIO FINALE					
Entrate Finali (Tit. I+II+III) (+)	3.066.784,15 3.066.784,15 100,000	2.505.566,45 1.121.768,63 44,771	10.541.779,77	10.369.420,31 2.054.614,82 19,814	8.314.805,49
Spese Finali (Tit. I+II) (-)	3.010.426,89 3.010.426,89 100,000	2.572.590,26 1.607.527,04 62,486	12.871.474,77	12.692.711,74 1.488.187,21 11,724	11.204.524,53
----- Finanziare (-)		67.023,81 485.758,41 724,754	2.329.695,00	2.323.291,43	2.323.291,43
Saldo Netto da --! ----- Impiegare (+)	56.357,26 56.357,26 100,000			566.427,61	-566.427,61

INTERVENTI CORRENTI	Intervento 1 PERSONALE	Intervento 2 ACQUISTO DI BE- NI DI CONSUMO E/O DI MATERIE PRIME	Intervento 3 PRESTAZIONI DI SERVIZI	Intervento 4 UTILIZZO DI BE- NI DI TERZI	Intervento 5 TRASFERIMENTI	Intervento 6 INTERESSI PAS- SIVI E ONERI FINANZIARI DI- VERSI
FUNZIONI e SERVIZI						
1) FUNZIONI GENERALI DI AMMINI- STRAZIONE, DI GESTIONE E DI CONTROLLO.....						
1.1 ORGANI ISTITUZIONALI.....			89.556,52			15.915,96
1.2 SEGRETERIA GENERALE, PERSONALE E ORGANIZZAZIONE.....	139.122,33				42,75	
1.3 GESTIONE ECONOMICA, FINANZIA- RIA, PROGRAMMAZIONE, PROVVEDI- TORATO E CONTROLLO DI GESTIONE	152.290,45		16.845,37			
1.4 UFFICIO TECNICO.....	121.518,74					
1.5 ALTRI SERVIZI GENERALI.....						
TOTALE FUNZIONE: 1	412.931,52		106.401,89		42,75	15.915,96
2) FUNZIONI DI ISTRUZIONE PUBBLI- CA E RELATIVE ALLA CULTURA ED AI BENI CULTURALI.....						
2.1 TRASPORTO, REFEZIONE ED ASSI- STENZA SCOLASTICA.....						
2.2 FORMAZIONE PROFESSIONALE.....						
2.3 VALORIZZAZIONE BENI DI INTE- RESSE STORICO E ARTISTICO.....						
2.4 ALTRI SERVIZI PER L'ISTRUZIONE E LA CULTURA, BIBLIOTECHE E MUSEI.....						
TOTALE FUNZIONE: 2						
3) FUNZIONI NEL SETTORE SPORTIVO, RICREATIVO E DEL TURISMO.....						
3.1 TURISMO E SPORT.....						
3.2 AGRITURISMO.....						
3.3 ALTRI SERVIZI PER LO SPORT, TURISMO ED ATTIVITA' RICREATI- VE.....						
TOTALE FUNZIONE: 3						

INTERVENTI CORRENTI	Intervento 1 PERSONALE	Intervento 2 ACQUISTO DI BE- NI DI CONSUMO E/O DI MATERIE PRIME	Intervento 3 PRESTAZIONI DI SERVIZI	Intervento 4 UTILIZZO DI BE- NI DI TERZI	Intervento 5 TRASFERIMENTI	Intervento 6 INTERESSI PAS- SIVI E ONERI FINANZIARI DI- VERSI
FUNZIONI e SERVIZI						
4) FUNZIONI RIGUARDANTI LA GE- STIONE DEL TERRITORIO E DEL CAMPO DELLA TUTELA AMBIENTALE.						
4.1 VIABILITA' LOCALE E TRASPORTI.						
4.2 DIFESA DEL SUOLO ED ASSETTO I- DROGEOLOGICO E FORESTAZIONE...					578,31	
4.3 SERVIZI DI TUTELA, CONTROLLO E VALORIZZAZIONE DI RISORSE I- DRICHE.....						
4.4 PREVENZIONE INCENDI.....						
4.5 SERVIZI DI PROTEZIONE CIVILE..						
4.6 SERVIZI DIVERSI PER LA TUTELA AMBIENTALE E LA GESTIONE DEL TERRITORIO.....	57.784,50			7.000,00		
TOTALE FUNZIONE: 4	57.784,50			7.000,00	578,31	
5) FUNZIONI NEL SETTORE SOCIALE..						
5.1 SERVIZI SOCIO-ASSISTENZIALI E SANITARI.....						
5.2 ALTRI SERVIZI SOCIALI.....						
TOTALE FUNZIONE: 5						
6) FUNZIONI NEL CAMPO DELLO SVI- LUPPO ECONOMICO.....						
6.1 AGRICOLTURA.....	49.843,80					
6.2 INDUSTRIA, COMMERCIO E ARTI- GIANATO.....						
6.3 SERVIZI PRODUTTIVI.....						
6.4 SERVIZI DIVERSI PER LO SVILUP- PO ECONOMICO.....						
TOTALE FUNZIONE: 6	49.843,80					
TOTALE TITOLO : 1^	520.559,82		106.401,89	7.000,00	621,06	15.915,96

INTERVENTI CORRENTI FUNZIONI e SERVIZI	Intervento 7 IMPOSTE E TASSE	Intervento 8 ONERI STRAORDI- NARI DELLA GE- STIONE CORRENTE	Intervento 9 AMMORTAMENTI DI ESERCIZIO	Intervento 10 FONDO SVALUTA- ZIONE CREDITI	Intervento 11 FONDO DI RISER- VA	T O T A L E
1) FUNZIONI GENERALI DI AMMINI- STRAZIONE, DI GESTIONE E DI CONTROLLO..... 1.1 ORGANI ISTITUZIONALI..... 1.2 SEGRETERIA GENERALE, PERSONALE E ORGANIZZAZIONE..... 1.3 GESTIONE ECONOMICA, FINANZIA= RIA, PROGRAMMAZIONE, PROVVEDI= TORATO E CONTROLLO DI GESTIONE 1.4 UFFICIO TECNICO..... 1.5 ALTRI SERVIZI GENERALI..... TOTALE FUNZIONE: 1	 8.935,40 8.160,24 8.074,59 25.170,23					 105.472,48 148.100,48 177.296,06 129.593,33 560.462,35
2) FUNZIONI DI ISTRUZIONE PUBBLI- CA E RELATIVE ALLA CULTURA ED AI BENI CULTURALI..... 2.1 TRASPORTO, REFEZIONE ED ASSI= STENZA SCOLASTICA..... 2.2 FORMAZIONE PROFESSIONALE..... 2.3 VALORIZZAZIONE BENI DI INTE= RESSE STORICO E ARTISTICO..... 2.4 ALTRI SERVIZI PER L'ISTRUZIONE E LA CULTURA, BIBLIOTECHE E MUSEI..... TOTALE FUNZIONE: 2						
3) FUNZIONI NEL SETTORE SPORTIVO, RICREATIVO E DEL TURISMO..... 3.1 TURISMO E SPORT..... 3.2 AGRITURISMO..... 3.3 ALTRI SERVIZI PER LO SPORT, TURISMO ED ATTIVITA' RICREATI= VE..... TOTALE FUNZIONE: 3						

INTERVENTI CORRENTI FUNZIONI e SERVIZI	Intervento 7 IMPOSTE E TASSE	Intervento 8 ONERI STRAORDI- NARI DELLA GE- STIONE CORRENTE	Intervento 9 AMMORTAMENTI DI ESERCIZIO	Intervento 10 FONDO SVALUTA- ZIONE CREDITI	Intervento 11 FONDO DI RISER- VA	T O T A L E
4) FUNZIONI RIGUARDANTI LA GE- STIONE DEL TERRITORIO E DEL CAMPO DELLA TUTELA AMBIENTALE. 4.1 VIABILITA' LOCALE E TRASPORTI. 4.2 DIFESA DEL SUOLO ED ASSETTO I- DROGEOLOGICO E FORESTAZIONE... 4.3 SERVIZI DI TUTELA, CONTROLLO E VALORIZZAZIONE DI RISORSE I- DRICHE..... 4.4 PREVENZIONE INCENDI..... 4.5 SERVIZI DI PROTEZIONE CIVILE.. 4.6 SERVIZI DIVERSI PER LA TUTELA AMBIENTALE E LA GESTIONE DEL TERRITORIO..... TOTALE FUNZIONE: 4	3.879,10 3.879,10					578,31 68.663,60 69.241,91
5) FUNZIONI NEL SETTORE SOCIALE.. 5.1 SERVIZI SOCIO-ASSISTENZIALI E SANITARI..... 5.2 ALTRI SERVIZI SOCIALI..... TOTALE FUNZIONE: 5						
6) FUNZIONI NEL CAMPO DELLO SVI- LUPPO ECONOMICO..... 6.1 AGRICOLTURA..... 6.2 INDUSTRIA, COMMERCIO E ARTI- GIANATO..... 6.3 SERVIZI PRODUTTIVI..... 6.4 SERVIZI DIVERSI PER LO SVILUP- PO ECONOMICO..... TOTALE FUNZIONE: 6	3.346,20 3.346,20					53.190,00 53.190,00
TOTALE TITOLO : 1^	32.395,53					682.894,26

INTERVENTI PER INVESTIMENTI FUNZIONI e SERVIZI	Intervento 1 ACQUISIZIONE DI BENI IMMOBILI	Intervento 2 ESPROPRI E SER- VITU' ONEROSE	Intervento 3 ACQUISTI DI BE- NI SPECIFICI PER REALIZZA- ZIONI IN ECONO- MIA	Intervento 4 UTILIZZO DI BE- NI DI TERZI PER REALIZZAZIONI IN ECONOMIA	Intervento 5 ACQUISIZIONE DI BENI MOBILI, MACCHINE, ED ATTREZZATURE TECNICO-SCIEN- TIFICHE	Intervento 6 INCARICHI PRO- FESSIONALI E- STERNI
1) FUNZIONI GENERALI DI AMMINI- STRAZIONE, DI GESTIONE E DI CONTROLLO..... 1.1 ORGANI ISTITUZIONALI..... 1.2 SEGRETERIA GENERALE, PERSONALE E ORGANIZZAZIONE..... 1.3 GESTIONE ECONOMICA, FINANZIA- RIA, PROGRAMMAZIONE, PROVVEDI- TORATO E CONTROLLO DI GESTIONE 1.4 UFFICIO TECNICO..... 1.5 ALTRI SERVIZI GENERALI..... TOTALE FUNZIONE: 1						
2) FUNZIONI DI ISTRUZIONE PUBBLI- CA E RELATIVE ALLA CULTURA ED AI BENI CULTURALI..... 2.1 TRASPORTO, REFEZIONE ED ASSI- STENZA SCOLASTICA..... 2.2 FORMAZIONE PROFESSIONALE..... 2.3 VALORIZZAZIONE BENI DI INTE- RESSE STORICO E ARTISTICO..... 2.4 ALTRI SERVIZI PER L'ISTRUZIONE E LA CULTURA, BIBLIOTECHE E MUSEI..... TOTALE FUNZIONE: 2						
3) FUNZIONI NEL SETTORE SPORTIVO, RICREATIVO E DEL TURISMO..... 3.1 TURISMO E SPORT..... 3.2 AGRITURISMO..... 3.3 ALTRI SERVIZI PER LO SPORT, TURISMO ED ATTIVITA' RICREATI- VE..... TOTALE FUNZIONE: 3						

INTERVENTI PER INVESTIMENTI FUNZIONI e SERVIZI	Intervento 1 ACQUISIZIONE DI BENI IMMOBILI	Intervento 2 ESPROPRI E SER= VITU' ONEROSE	Intervento 3 ACQUISTI DI BE= NI SPECIFICI PER REALIZZA= ZIONI IN ECONO= MIA	Intervento 4 UTILIZZO DI BE= NI DI TERZI PER REALIZZAZIONI IN ECONOMIA	Intervento 5 ACQUISIZIONE DI BENI MOBILI, MACCHINE, ED ATTREZZATURE TECNICO-SCIEN= TIFICHE	Intervento 6 INCARICHI PRO= FESSIONALI E= STERNI
4) FUNZIONI RIGUARDANTI LA GE= STIONE DEL TERRITORIO E DEL CAMPO DELLA TUTELA AMBIENTALE. 4.1 VIABILITA' LOCALE E TRASPORTI. 4.2 DIFESA DEL SUOLO ED ASSETTO I= DROGEOLOGICO E FORESTAZIONE... 4.3 SERVIZI DI TUTELA, CONTROLLO E VALORIZZAZIONE DI RISORSE I= DRICHE..... 4.4 PREVENZIONE INCENDI..... 4.5 SERVIZI DI PROTEZIONE CIVILE.. 4.6 SERVIZI DIVERSI PER LA TUTELA AMBIENTALE E LA GESTIONE DEL TERRITORIO..... TOTALE FUNZIONE: 4						
5) FUNZIONI NEL SETTORE SOCIALE.. 5.1 SERVIZI SOCIO-ASSISTENZIALI E SANITARI..... 5.2 ALTRI SERVIZI SOCIALI..... TOTALE FUNZIONE: 5						
6) FUNZIONI NEL CAMPO DELLO SVI= LUPPO ECONOMICO..... 6.1 AGRICOLTURA..... 6.2 INDUSTRIA, COMMERCIO E ARTI= GIANATO..... 6.3 SERVIZI PRODUTTIVI..... 6.4 SERVIZI DIVERSI PER LO SVILUP= PO ECONOMICO..... TOTALE FUNZIONE: 6						
TOTALE TITOLO : 2^						

INTERVENTI PER INVESTIMENTI FUNZIONI e SERVIZI	Intervento 7 TRASFERIMENTI DI CAPITALE	Intervento 8 PARTECIPAZIONI AZIONARIE	Intervento 9 CONFERIMENTI DI CAPITALE	Intervento 10 CONCESSIONI DI CREDITI E ANTI- CIPAZIONI		T O T A L E
1) FUNZIONI GENERALI DI AMMINI- STRAZIONE, DI GESTIONE E DI CONTROLLO..... 1.1 ORGANI ISTITUZIONALI..... 1.2 SEGRETERIA GENERALE, PERSONALE E ORGANIZZAZIONE..... 1.3 GESTIONE ECONOMICA, FINANZIA- RIA, PROGRAMMAZIONE, PROVVEDI- TORATO E CONTROLLO DI GESTIONE 1.4 UFFICIO TECNICO..... 1.5 ALTRI SERVIZI GENERALI..... TOTALE FUNZIONE: 1						
2) FUNZIONI DI ISTRUZIONE PUBBLI- CA E RELATIVE ALLA CULTURA ED AI BENI CULTURALI..... 2.1 TRASPORTO, REFEZIONE ED ASSI- STENZA SCOLASTICA..... 2.2 FORMAZIONE PROFESSIONALE..... 2.3 VALORIZZAZIONE BENI DI INTE- RESSE STORICO E ARTISTICO..... 2.4 ALTRI SERVIZI PER L'ISTRUZIONE E LA CULTURA, BIBLIOTECHE E MUSEI..... TOTALE FUNZIONE: 2						
3) FUNZIONI NEL SETTORE SPORTIVO, RICREATIVO E DEL TURISMO..... 3.1 TURISMO E SPORT..... 3.2 AGRITURISMO..... 3.3 ALTRI SERVIZI PER LO SPORT, TURISMO ED ATTIVITA' RICREATI- VE..... TOTALE FUNZIONE: 3						

INTERVENTI PER INVESTIMENTI FUNZIONI e SERVIZI	Intervento 7 TRASFERIMENTI DI CAPITALE	Intervento 8 PARTECIPAZIONI AZIONARIE	Intervento 9 CONFERIMENTI DI CAPITALE	Intervento 10 CONCESSIONI DI CREDITI E ANTI= CIPAZIONI		T O T A L E
4) FUNZIONI RIGUARDANTI LA GE= STIONE DEL TERRITORIO E DEL CAMPO DELLA TUTELA AMBIENTALE. 4.1 VIABILITA' LOCALE E TRASPORTI. 4.2 DIFESA DEL SUOLO ED ASSETTO I= DROGEOLOGICO E FORESTAZIONE... 4.3 SERVIZI DI TUTELA, CONTROLLO E VALORIZZAZIONE DI RISORSE I= DRICHE..... 4.4 PREVENZIONE INCENDI..... 4.5 SERVIZI DI PROTEZIONE CIVILE.. 4.6 SERVIZI DIVERSI PER LA TUTELA AMBIENTALE E LA GESTIONE DEL TERRITORIO..... TOTALE FUNZIONE: 4	1.889.696,00 1.889.696,00					1.889.696,00 1.889.696,00
5) FUNZIONI NEL SETTORE SOCIALE.. 5.1 SERVIZI SOCIO-ASSISTENZIALI E SANITARI..... 5.2 ALTRI SERVIZI SOCIALI..... TOTALE FUNZIONE: 5						
6) FUNZIONI NEL CAMPO DELLO SVI= LUPPO ECONOMICO..... 6.1 AGRICOLTURA..... 6.2 INDUSTRIA, COMMERCIO E ARTI= GIANATO..... 6.3 SERVIZI PRODUTTIVI..... 6.4 SERVIZI DIVERSI PER LO SVILUP= PO ECONOMICO..... TOTALE FUNZIONE: 6						
TOTALE TITOLO : 2^	1.889.696,00					1.889.696,00

RIEPILOGO GENERALE DELLE SPESE - Spese Rimborso Prestiti (Impegni)

(1^ Unica Pag.)

INTERVENTI RIMBORSO DI PRESTITI FUNZIONI e SERVIZI	Intervento 1 RIMBORSO PER ANTICIPAZIONI DI CASSA	Intervento 2 RIMBORSO DI FI- NANZIAMENTI A BREVE TERMINE	Intervento 3 RIMBORSO DI QUOTA CAPITALE DI MUTUI E PRE- STITI	Intervento 4 RIMBORSO DI PRESTITI OBBLI- GAZIONARI	Intervento 5 RIMBORSO DI QUOTA CAPITALE DI DEBITI PLU- RIENNALI	T O T A L E
1) FUNZIONI GENERALI DI AMMINI- STRAZIONE, DI GESTIONE E DI CONTROLLO.....						
1.3 GESTIONE ECONOMICA, FINANZIA- RIA, PROGRAMMAZIONE, PROVVEDI- TORATO E CONTROLLO DI GESTIONE			56.357,26			56.357,26
TOTALE TITOLO : 3^			56.357,26			56.357,26

INTERVENTI CORRENTI	Intervento 1 PERSONALE	Intervento 2 ACQUISTO DI BE- NI DI CONSUMO E/O DI MATERIE PRIME	Intervento 3 PRESTAZIONI DI SERVIZI	Intervento 4 UTILIZZO DI BE- NI DI TERZI	Intervento 5 TRASFERIMENTI	Intervento 6 INTERESSI PAS- SIVI E ONERI FINANZIARI DI- VERSI
FUNZIONI e SERVIZI						
1) FUNZIONI GENERALI DI AMMINI- STRAZIONE, DI GESTIONE E DI CONTROLLO.....						
1.1 ORGANI ISTITUZIONALI.....			89.556,52			15.915,96
1.2 SEGRETERIA GENERALE, PERSONALE E ORGANIZZAZIONE.....	140.704,16				101,67	
1.3 GESTIONE ECONOMICA, FINANZIA- RIA, PROGRAMMAZIONE, PROVVEDI- TORATO E CONTROLLO DI GESTIONE	153.547,43		14.815,88			
1.4 UFFICIO TECNICO.....	121.518,74					
1.5 ALTRI SERVIZI GENERALI.....						
TOTALE FUNZIONE: 1	415.770,33		104.372,40		101,67	15.915,96
2) FUNZIONI DI ISTRUZIONE PUBBLI- CA E RELATIVE ALLA CULTURA ED AI BENI CULTURALI.....						
2.1 TRASPORTO, REFEZIONE ED ASSI- STENZA SCOLASTICA.....						
2.2 FORMAZIONE PROFESSIONALE.....						
2.3 VALORIZZAZIONE BENI DI INTE- RESSE STORICO E ARTISTICO.....						
2.4 ALTRI SERVIZI PER L'ISTRUZIONE E LA CULTURA, BIBLIOTECHE E MUSEI.....						
TOTALE FUNZIONE: 2						
3) FUNZIONI NEL SETTORE SPORTIVO, RICREATIVO E DEL TURISMO.....						
3.1 TURISMO E SPORT.....						
3.2 AGRITURISMO.....						
3.3 ALTRI SERVIZI PER LO SPORT, TURISMO ED ATTIVITA' RICREATI- VE.....						
TOTALE FUNZIONE: 3						

INTERVENTI CORRENTI FUNZIONI e SERVIZI	Intervento 1 PERSONALE	Intervento 2 ACQUISTO DI BE- NI DI CONSUMO E/O DI MATERIE PRIME	Intervento 3 PRESTAZIONI DI SERVIZI	Intervento 4 UTILIZZO DI BE- NI DI TERZI	Intervento 5 TRASFERIMENTI	Intervento 6 INTERESSI PAS- SIVI E ONERI FINANZIARI DI- VERSI
4) FUNZIONI RIGUARDANTI LA GE- STIONE DEL TERRITORIO E DEL CAMPO DELLA TUTELA AMBIENTALE. 4.1 VIABILITA' LOCALE E TRASPORTI. 4.2 DIFESA DEL SUOLO ED ASSETTO I- DROGEOLOGICO E FORESTAZIONE... 4.3 SERVIZI DI TUTELA, CONTROLLO E VALORIZZAZIONE DI RISORSE I- DRICHE..... 4.4 PREVENZIONE INCENDI..... 4.5 SERVIZI DI PROTEZIONE CIVILE.. 4.6 SERVIZI DIVERSI PER LA TUTELA AMBIENTALE E LA GESTIONE DEL TERRITORIO..... TOTALE FUNZIONE: 4	57.784,50 57.784,50	3.720,00 3.720,00				
5) FUNZIONI NEL SETTORE SOCIALE.. 5.1 SERVIZI SOCIO-ASSISTENZIALI E SANITARI..... 5.2 ALTRI SERVIZI SOCIALI..... TOTALE FUNZIONE: 5						
6) FUNZIONI NEL CAMPO DELLO SVI- LUPPO ECONOMICO..... 6.1 AGRICOLTURA..... 6.2 INDUSTRIA, COMMERCIO E ARTI= GIANATO..... 6.3 SERVIZI PRODUTTIVI..... 6.4 SERVIZI DIVERSI PER LO SVILUP- PO ECONOMICO..... TOTALE FUNZIONE: 6	49.843,80 49.843,80				2.340,00 2.340,00	
TOTALE TITOLO : 1^	523.398,63	3.720,00	104.372,40		2.441,67	15.915,96

INTERVENTI CORRENTI	Intervento 7 IMPOSTE E TASSE	Intervento 8 ONERI STRAORDI- NARI DELLA GE- STIONE CORRENTE	Intervento 9 AMMORTAMENTI DI ESERCIZIO	Intervento 10 FONDO SVALUTA- ZIONE CREDITI	Intervento 11 FONDO DI RISER- VA	T O T A L E
FUNZIONI e SERVIZI						
1) FUNZIONI GENERALI DI AMMINI- STRAZIONE, DI GESTIONE E DI CONTROLLO.....						105.472,48
1.1 ORGANI ISTITUZIONALI.....						149.825,57
1.2 SEGRETERIA GENERALE, PERSONALE E ORGANIZZAZIONE.....	9.019,74					238.399,96
1.3 GESTIONE ECONOMICA, FINANZIA- RIA, PROGRAMMAZIONE, PROVVEDI- TORATO E CONTROLLO DI GESTIONE	8.244,58	61.792,07				129.593,33
1.4 UFFICIO TECNICO.....	8.074,59					
1.5 ALTRI SERVIZI GENERALI.....						
TOTALE FUNZIONE: 1	25.338,91	61.792,07				623.291,34
2) FUNZIONI DI ISTRUZIONE PUBBLI- CA E RELATIVE ALLA CULTURA ED AI BENI CULTURALI.....						
2.1 TRASPORTO, REFEZIONE ED ASSI- STENZA SCOLASTICA.....						
2.2 FORMAZIONE PROFESSIONALE.....						
2.3 VALORIZZAZIONE BENI DI INTE- RESSE STORICO E ARTISTICO.....						
2.4 ALTRI SERVIZI PER L'ISTRUZIONE E LA CULTURA, BIBLIOTECHE E MUSEI.....						
TOTALE FUNZIONE: 2						
3) FUNZIONI NEL SETTORE SPORTIVO, RICREATIVO E DEL TURISMO.....						
3.1 TURISMO E SPORT.....						
3.2 AGRITURISMO.....						
3.3 ALTRI SERVIZI PER LO SPORT, TURISMO ED ATTIVITA' RICREATI- VE.....						
TOTALE FUNZIONE: 3						

INTERVENTI CORRENTI FUNZIONI e SERVIZI	Intervento 7 IMPOSTE E TASSE	Intervento 8 ONERI STRAORDI- NARI DELLA GE- STIONE CORRENTE	Intervento 9 AMMORTAMENTI DI ESERCIZIO	Intervento 10 FONDO SVALUTA- ZIONE CREDITI	Intervento 11 FONDO DI RISER- VA	T O T A L E
4) FUNZIONI RIGUARDANTI LA GE- STIONE DEL TERRITORIO E DEL CAMPO DELLA TUTELA AMBIENTALE. 4.1 VIABILITA' LOCALE E TRASPORTI. 4.2 DIFESA DEL SUOLO ED ASSETTO I- DROGEOLOGICO E FORESTAZIONE... 4.3 SERVIZI DI TUTELA, CONTROLLO E VALORIZZAZIONE DI RISORSE I- DRICHE..... 4.4 PREVENZIONE INCENDI..... 4.5 SERVIZI DI PROTEZIONE CIVILE.. 4.6 SERVIZI DIVERSI PER LA TUTELA AMBIENTALE E LA GESTIONE DEL TERRITORIO..... TOTALE FUNZIONE: 4	3.879,10 3.879,10					65.383,60 65.383,60
5) FUNZIONI NEL SETTORE SOCIALE.. 5.1 SERVIZI SOCIO-ASSISTENZIALI E SANITARI..... 5.2 ALTRI SERVIZI SOCIALI..... TOTALE FUNZIONE: 5						
6) FUNZIONI NEL CAMPO DELLO SVI- LUPPO ECONOMICO..... 6.1 AGRICOLTURA..... 6.2 INDUSTRIA, COMMERCIO E ARTI- GIANATO..... 6.3 SERVIZI PRODUTTIVI..... 6.4 SERVIZI DIVERSI PER LO SVILUP- PO ECONOMICO..... TOTALE FUNZIONE: 6	3.346,20 3.346,20					53.190,00 2.340,00 55.530,00
TOTALE TITOLO : 1^	32.564,21	61.792,07				744.204,94

INTERVENTI PER INVESTIMENTI FUNZIONI e SERVIZI	Intervento 1 ACQUISIZIONE DI BENI IMMOBILI	Intervento 2 ESPROPRI E SER- VITU' ONEROSE	Intervento 3 ACQUISTI DI BE- NI SPECIFICI PER REALIZZA- ZIONI IN ECONO- MIA	Intervento 4 UTILIZZO DI BE- NI DI TERZI PER REALIZZAZIONI IN ECONOMIA	Intervento 5 ACQUISIZIONE DI BENI MOBILI, MACCHINE, ED ATTREZZATURE TECNICO-SCIEN- TIFICHE	Intervento 6 INCARICHI PRO- FESSIONALI E- STERNI
1) FUNZIONI GENERALI DI AMMINI- STRAZIONE, DI GESTIONE E DI CONTROLLO..... 1.1 ORGANI ISTITUZIONALI..... 1.2 SEGRETERIA GENERALE, PERSONALE E ORGANIZZAZIONE..... 1.3 GESTIONE ECONOMICA, FINANZIA- RIA, PROGRAMMAZIONE, PROVVEDI- TORATO E CONTROLLO DI GESTIONE 1.4 UFFICIO TECNICO..... 1.5 ALTRI SERVIZI GENERALI..... TOTALE FUNZIONE: 1						
2) FUNZIONI DI ISTRUZIONE PUBBLI- CA E RELATIVE ALLA CULTURA ED AI BENI CULTURALI..... 2.1 TRASPORTO, REFEZIONE ED ASSI- STENZA SCOLASTICA..... 2.2 FORMAZIONE PROFESSIONALE..... 2.3 VALORIZZAZIONE BENI DI INTE- RESSE STORICO E ARTISTICO..... 2.4 ALTRI SERVIZI PER L'ISTRUZIONE E LA CULTURA, BIBLIOTECHE E MUSEI..... TOTALE FUNZIONE: 2						
3) FUNZIONI NEL SETTORE SPORTIVO, RICREATIVO E DEL TURISMO..... 3.1 TURISMO E SPORT..... 3.2 AGRITURISMO..... 3.3 ALTRI SERVIZI PER LO SPORT, TURISMO ED ATTIVITA' RICREATI- VE..... TOTALE FUNZIONE: 3						

INTERVENTI PER INVESTIMENTI FUNZIONI e SERVIZI	Intervento 1 ACQUISIZIONE DI BENI IMMOBILI	Intervento 2 ESPROPRI E SER- VITU' ONEROSE	Intervento 3 ACQUISTI DI BE- NI SPECIFICI PER REALIZZA- ZIONI IN ECONO- MIA	Intervento 4 UTILIZZO DI BE- NI DI TERZI PER REALIZZAZIONI IN ECONOMIA	Intervento 5 ACQUISIZIONE DI BENI MOBILI, MACCHINE, ED ATTREZZATURE TECNICO-SCIEN- TIFICHE	Intervento 6 INCARICHI PRO- FESSIONALI E- STERNI
4) FUNZIONI RIGUARDANTI LA GE- STIONE DEL TERRITORIO E DEL CAMPO DELLA TUTELA AMBIENTALE. 4.1 VIABILITA' LOCALE E TRASPORTI. 4.2 DIFESA DEL SUOLO ED ASSETTO I- DROGEOLOGICO E FORESTAZIONE... 4.3 SERVIZI DI TUTELA, CONTROLLO E VALORIZZAZIONE DI RISORSE I- DRICHE..... 4.4 PREVENZIONE INCENDI..... 4.5 SERVIZI DI PROTEZIONE CIVILE.. 4.6 SERVIZI DIVERSI PER LA TUTELA AMBIENTALE E LA GESTIONE DEL TERRITORIO..... TOTALE FUNZIONE: 4						
5) FUNZIONI NEL SETTORE SOCIALE.. 5.1 SERVIZI SOCIO-ASSISTENZIALI E SANITARI..... 5.2 ALTRI SERVIZI SOCIALI..... TOTALE FUNZIONE: 5						
6) FUNZIONI NEL CAMPO DELLO SVI- LUPPO ECONOMICO..... 6.1 AGRICOLTURA..... 6.2 INDUSTRIA, COMMERCIO E ARTI- GIANATO..... 6.3 SERVIZI PRODUTTIVI..... 6.4 SERVIZI DIVERSI PER LO SVILUP- PO ECONOMICO..... TOTALE FUNZIONE: 6						
TOTALE TITOLO : 2^						

INTERVENTI PER INVESTIMENTI FUNZIONI e SERVIZI	Intervento 7 TRASFERIMENTI DI CAPITALE	Intervento 8 PARTECIPAZIONI AZIONARIE	Intervento 9 CONFERIMENTI DI CAPITALE	Intervento 10 CONCESSIONI DI CREDITI E ANTI= CIPAZIONI		T O T A L E
1) FUNZIONI GENERALI DI AMMINI= STRAZIONE, DI GESTIONE E DI CONTROLLO..... 1.1 ORGANI ISTITUZIONALI..... 1.2 SEGRETERIA GENERALE, PERSONALE E ORGANIZZAZIONE..... 1.3 GESTIONE ECONOMICA, FINANZIA= RIA, PROGRAMMAZIONE, PROVVEDI= TORATO E CONTROLLO DI GESTIONE 1.4 UFFICIO TECNICO..... 1.5 ALTRI SERVIZI GENERALI..... TOTALE FUNZIONE: 1						
2) FUNZIONI DI ISTRUZIONE PUBBLI= CA E RELATIVE ALLA CULTURA ED AI BENI CULTURALI..... 2.1 TRASPORTO, REFEZIONE ED ASSI= STENZA SCOLASTICA..... 2.2 FORMAZIONE PROFESSIONALE..... 2.3 VALORIZZAZIONE BENI DI INTE= RESSE STORICO E ARTISTICO..... 2.4 ALTRI SERVIZI PER L'ISTRUZIONE E LA CULTURA, BIBLIOTECHE E MUSEI..... TOTALE FUNZIONE: 2						
3) FUNZIONI NEL SETTORE SPORTIVO, RICREATIVO E DEL TURISMO..... 3.1 TURISMO E SPORT..... 3.2 AGRITURISMO..... 3.3 ALTRI SERVIZI PER LO SPORT, TURISMO ED ATTIVITA' RICREATI= VE..... TOTALE FUNZIONE: 3						

INTERVENTI PER INVESTIMENTI FUNZIONI e SERVIZI	Intervento 7 TRASFERIMENTI DI CAPITALE	Intervento 8 PARTECIPAZIONI AZIONARIE	Intervento 9 CONFERIMENTI DI CAPITALE	Intervento 10 CONCESSIONI DI CREDITI E ANTI= CIPAZIONI		T O T A L E
4) FUNZIONI RIGUARDANTI LA GE= STIONE DEL TERRITORIO E DEL CAMPO DELLA TUTELA AMBIENTALE. 4.1 VIABILITA' LOCALE E TRASPORTI. 4.2 DIFESA DEL SUOLO ED ASSETTO I= DROGEOLOGICO E FORESTAZIONE... 4.3 SERVIZI DI TUTELA, CONTROLLO E VALORIZZAZIONE DI RISORSE I= DRICHE..... 4.4 PREVENZIONE INCENDI..... 4.5 SERVIZI DI PROTEZIONE CIVILE.. 4.6 SERVIZI DIVERSI PER LA TUTELA AMBIENTALE E LA GESTIONE DEL TERRITORIO..... TOTALE FUNZIONE: 4	1.798.716,51 147.007,59 1.945.724,10					1.798.716,51 147.007,59 1.945.724,10
5) FUNZIONI NEL SETTORE SOCIALE.. 5.1 SERVIZI SOCIO-ASSISTENZIALI E SANITARI..... 5.2 ALTRI SERVIZI SOCIALI..... TOTALE FUNZIONE: 5						
6) FUNZIONI NEL CAMPO DELLO SVI= LUPPO ECONOMICO..... 6.1 AGRICOLTURA..... 6.2 INDUSTRIA, COMMERCIO E ARTI= GIANATO..... 6.3 SERVIZI PRODUTTIVI..... 6.4 SERVIZI DIVERSI PER LO SVILUP= PO ECONOMICO..... TOTALE FUNZIONE: 6	343.224,68 62.560,53 405.785,21					343.224,68 62.560,53 405.785,21
TOTALE TITOLO : 2^	2.351.509,31					2.351.509,31

INTERVENTI RIMBORSO DI PRESTITI FUNZIONI e SERVIZI	Intervento 1 RIMBORSO PER ANTICIPAZIONI DI CASSA	Intervento 2 RIMBORSO DI FI- NANZIAMENTI A BREVE TERMINE	Intervento 3 RIMBORSO DI QUOTA CAPITALE DI MUTUI E PRE- STITI	Intervento 4 RIMBORSO DI PRESTITI OBBLI- GAZIONARI	Intervento 5 RIMBORSO DI QUOTA CAPITALE DI DEBITI PLU- RIENNALI	T O T A L E
1) FUNZIONI GENERALI DI AMMINI- STRAZIONE, DI GESTIONE E DI CONTROLLO.....						
1.3 GESTIONE ECONOMICA, FINANZIA- RIA, PROGRAMMAZIONE, PROVVEDI- TORATO E CONTROLLO DI GESTIONE			56.357,26			56.357,26
TOTALE TITOLO : 3°			56.357,26			56.357,26

INTERVENTI CORRENTI	Intervento 1 PERSONALE	Intervento 2 ACQUISTO DI BE- NI DI CONSUMO E/O DI MATERIE PRIME	Intervento 3 PRESTAZIONI DI SERVIZI	Intervento 4 UTILIZZO DI BE- NI DI TERZI	Intervento 5 TRASFERIMENTI	Intervento 6 INTERESSI PAS- SIVI E ONERI FINANZIARI DI- VERSI
FUNZIONI e SERVIZI						
1) FUNZIONI GENERALI DI AMMINI- STRAZIONE, DI GESTIONE E DI CONTROLLO.....						
1.1 ORGANI ISTITUZIONALI.....			89.556,52			15.915,96
1.2 SEGRETERIA GENERALE, PERSONALE E ORGANIZZAZIONE.....	134.333,68					
1.3 GESTIONE ECONOMICA, FINANZIA- RIA, PROGRAMMAZIONE, PROVVEDI- TORATO E CONTROLLO DI GESTIONE	152.290,45		3.296,30			
1.4 UFFICIO TECNICO.....	121.518,74					
1.5 ALTRI SERVIZI GENERALI.....						
TOTALE FUNZIONE: 1	408.142,87		92.852,82			15.915,96
2) FUNZIONI DI ISTRUZIONE PUBBLI- CA E RELATIVE ALLA CULTURA ED AI BENI CULTURALI.....						
2.1 TRASPORTO, REFEZIONE ED ASSI- STENZA SCOLASTICA.....						
2.2 FORMAZIONE PROFESSIONALE.....						
2.3 VALORIZZAZIONE BENI DI INTE- RESSE STORICO E ARTISTICO.....						
2.4 ALTRI SERVIZI PER L'ISTRUZIONE E LA CULTURA, BIBLIOTECHE E MUSEI.....						
TOTALE FUNZIONE: 2						
3) FUNZIONI NEL SETTORE SPORTIVO, RICREATIVO E DEL TURISMO.....						
3.1 TURISMO E SPORT.....						
3.2 AGRITURISMO.....						
3.3 ALTRI SERVIZI PER LO SPORT, TURISMO ED ATTIVITA' RICREATI- VE.....						
TOTALE FUNZIONE: 3						