

INTERVENTI CORRENTI FUNZIONI e SERVIZI	Intervento 1 PERSONALE	Intervento 2 ACQUISTO DI BE- NI DI CONSUMO E/O DI MATERIE PRIME	Intervento 3 PRESTAZIONI DI SERVIZI	Intervento 4 UTILIZZO DI BE- NI DI TERZI	Intervento 5 TRASFERIMENTI	Intervento 6 INTERESSI PAS- SIVI E ONERI FINANZIARI DI- VERSI
4) FUNZIONI RIGUARDANTI LA GE- STIONE DEL TERRITORIO E DEL CAMPO DELLA TUTELA AMBIENTALE. 4.1 VIABILITA' LOCALE E TRASPORTI. 4.2 DIFESA DEL SUOLO ED ASSETTO I- DROGEOLOGICO E FORESTAZIONE... 4.3 SERVIZI DI TUTELA, CONTROLLO E VALORIZZAZIONE DI RISORSE I- DRICHE..... 4.4 PREVENZIONE INCENDI..... 4.5 SERVIZI DI PROTEZIONE CIVILE.. 4.6 SERVIZI DIVERSI PER LA TUTELA AMBIENTALE E LA GESTIONE DEL TERRITORIO..... TOTALE FUNZIONE: 4	 57.784,50 57.784,50					
5) FUNZIONI NEL SETTORE SOCIALE.. 5.1 SERVIZI SOCIO-ASSISTENZIALI E SANITARI..... 5.2 ALTRI SERVIZI SOCIALI..... TOTALE FUNZIONE: 5						
6) FUNZIONI NEL CAMPO DELLO SVI- LUPPO ECONOMICO..... 6.1 AGRICOLTURA..... 6.2 INDUSTRIA, COMMERCIO E ARTI- GIANATO..... 6.3 SERVIZI PRODUTTIVI..... 6.4 SERVIZI DIVERSI PER LO SVILUP- PO ECONOMICO..... TOTALE FUNZIONE: 6	 49.843,80 49.843,80					
TOTALE TITOLO : 1^	515.771,17		92.852,82			15.915,96

INTERVENTI CORRENTI FUNZIONI e SERVIZI	Intervento 7 IMPOSTE E TASSE	Intervento 8 ONERI STRAORDI- NARI DELLA GE- STIONE CORRENTE	Intervento 9 AMMORTAMENTI DI ESERCIZIO	Intervento 10 FONDO SVALUTA- ZIONE CREDITI	Intervento 11 FONDO DI RISER- VA	T O T A L E
1) FUNZIONI GENERALI DI AMMINI- STRAZIONE, DI GESTIONE E DI CONTROLLO.....						
1.1 ORGANI ISTITUZIONALI.....						105.472,48
1.2 SEGRETERIA GENERALE, PERSONALE E ORGANIZZAZIONE.....	8.935,40					143.269,08
1.3 GESTIONE ECONOMICA, FINANZIA- RIA, PROGRAMMAZIONE, PROVVEDI- TORATO E CONTROLLO DI GESTIONE	8.160,24					163.746,99
1.4 UFFICIO TECNICO.....	8.074,59					129.593,33
1.5 ALTRI SERVIZI GENERALI.....						
TOTALE FUNZIONE: 1	25.170,23					542.081,88
2) FUNZIONI DI ISTRUZIONE PUBBLI- CA E RELATIVE ALLA CULTURA ED AI BENI CULTURALI.....						
2.1 TRASPORTO, REFEZIONE ED ASSI- STENZA SCOLASTICA.....						
2.2 FORMAZIONE PROFESSIONALE.....						
2.3 VALORIZZAZIONE BENI DI INTE- RESSE STORICO E ARTISTICO.....						
2.4 ALTRI SERVIZI PER L'ISTRUZIONE E LA CULTURA, BIBLIOTECHE E MUSEI.....						
TOTALE FUNZIONE: 2						
3) FUNZIONI NEL SETTORE SPORTIVO, RICREATIVO E DEL TURISMO.....						
3.1 TURISMO E SPORT.....						
3.2 AGRITURISMO.....						
3.3 ALTRI SERVIZI PER LO SPORT, TURISMO ED ATTIVITA' RICREATI- VE.....						
TOTALE FUNZIONE: 3						

INTERVENTI CORRENTI	Intervento 7 IMPOSTE E TASSE	Intervento 8 ONERI STRAORDI- NARI DELLA GE- STIONE CORRENTE	Intervento 9 AMMORTAMENTI DI ESERCIZIO	Intervento 10 FONDO SVALUTA- ZIONE CREDITI	Intervento 11 FONDO DI RISER- VA	T O T A L E
FUNZIONI e SERVIZI						
4) FUNZIONI RIGUARDANTI LA GE- STIONE DEL TERRITORIO E DEL CAMPO DELLA TUTELA AMBIENTALE.						
4.1 VIABILITA' LOCALE E TRASPORTI.						
4.2 DIFESA DEL SUOLO ED ASSETTO I- DROGEOLOGICO E FORESTAZIONE...						
4.3 SERVIZI DI TUTELA, CONTROLLO E VALORIZZAZIONE DI RISORSE I- DRICHE.....						
4.4 PREVENZIONE INCENDI.....						
4.5 SERVIZI DI PROTEZIONE CIVILE..						
4.6 SERVIZI DIVERSI PER LA TUTELA AMBIENTALE E LA GESTIONE DEL TERRITORIO.....	3.879,10					61.663,60
TOTALE FUNZIONE: 4	3.879,10					61.663,60
5) FUNZIONI NEL SETTORE SOCIALE..						
5.1 SERVIZI SOCIO-ASSISTENZIALI E SANITARI.....						
5.2 ALTRI SERVIZI SOCIALI.....						
TOTALE FUNZIONE: 5						
6) FUNZIONI NEL CAMPO DELLO SVI- LUPPO ECONOMICO.....						
6.1 AGRICOLTURA.....	3.346,20					53.190,00
6.2 INDUSTRIA, COMMERCIO E ARTI- GIANATO.....						
6.3 SERVIZI PRODUTTIVI.....						
6.4 SERVIZI DIVERSI PER LO SVILUP- PO ECONOMICO.....						
TOTALE FUNZIONE: 6	3.346,20					53.190,00
TOTALE TITOLO : 1^	32.395,53					656.935,48

INTERVENTI PER INVESTIMENTI FUNZIONI e SERVIZI	Intervento 1 ACQUISIZIONE DI BENI IMMOBILI	Intervento 2 ESPROPRI E SER- VITU' ONEROSE	Intervento 3 ACQUISTI DI BE- NI SPECIFICI PER REALIZZA- ZIONI IN ECONO- MIA	Intervento 4 UTILIZZO DI BE- NI DI TERZI PER REALIZZAZIONI IN ECONOMIA	Intervento 5 ACQUISIZIONE DI BENI MOBILI, MACCHINE, ED ATTREZZATURE TECNICO-SCIEN- TIFICHE	Intervento 6 INCARICHI PRO- FESSIONALI E= STERNI
4) FUNZIONI RIGUARDANTI LA GE- STIONE DEL TERRITORIO E DEL CAMPO DELLA TUTELA AMBIENTALE. 4.1 VIABILITA' LOCALE E TRASPORTI. 4.2 DIFESA DEL SUOLO ED ASSETTO I- DROGEOLOGICO E FORESTAZIONE... 4.3 SERVIZI DI TUTELA, CONTROLLO E VALORIZZAZIONE DI RISORSE I- DRICHE..... 4.4 PREVENZIONE INCENDI..... 4.5 SERVIZI DI PROTEZIONE CIVILE.. 4.6 SERVIZI DIVERSI PER LA TUTELA AMBIENTALE E LA GESTIONE DEL TERRITORIO..... TOTALE FUNZIONE: 4						
5) FUNZIONI NEL SETTORE SOCIALE.. 5.1 SERVIZI SOCIO-ASSISTENZIALI E SANITARI..... 5.2 ALTRI SERVIZI SOCIALI..... TOTALE FUNZIONE: 5						
6) FUNZIONI NEL CAMPO DELLO SVI- LUPPO ECONOMICO..... 6.1 AGRICOLTURA..... 6.2 INDUSTRIA, COMMERCIO E ARTI- GIANATO..... 6.3 SERVIZI PRODUTTIVI..... 6.4 SERVIZI DIVERSI PER LO SVILUP- PO ECONOMICO..... TOTALE FUNZIONE: 6						
TOTALE TITOLO : 2^						

INTERVENTI PER INVESTIMENTI FUNZIONI e SERVIZI	Intervento 7 TRASFERIMENTI DI CAPITALE	Intervento 8 PARTECIPAZIONI AZIONARIE	Intervento 9 CONFERIMENTI DI CAPITALE	Intervento 10 CONCESSIONI DI CREDITI E ANTI= CIPAZIONI		T O T A L E
1) FUNZIONI GENERALI DI AMMINI= STRAZIONE, DI GESTIONE E DI CONTROLLO..... 1.1 ORGANI ISTITUZIONALI..... 1.2 SEGRETERIA GENERALE, PERSONALE E ORGANIZZAZIONE..... 1.3 GESTIONE ECONOMICA, FINANZIA= RIA, PROGRAMMAZIONE, PROVVEDI= TORATO E CONTROLLO DI GESTIONE 1.4 UFFICIO TECNICO..... 1.5 ALTRI SERVIZI GENERALI..... TOTALE FUNZIONE: 1						
2) FUNZIONI DI ISTRUZIONE PUBBLI= CA E RELATIVE ALLA CULTURA ED AI BENI CULTURALI..... 2.1 TRASPORTO, REFEZIONE ED ASSI= STENZA SCOLASTICA..... 2.2 FORMAZIONE PROFESSIONALE..... 2.3 VALORIZZAZIONE BENI DI INTE= RESSE STORICO E ARTISTICO.... 2.4 ALTRI SERVIZI PER L'ISTRUZIONE E LA CULTURA, BIBLIOTECHE E MUSEI..... TOTALE FUNZIONE: 2						
3) FUNZIONI NEL SETTORE SPORTIVO, RICREATIVO E DEL TURISMO..... 3.1 TURISMO E SPORT..... 3.2 AGRITURISMO..... 3.3 ALTRI SERVIZI PER LO SPORT, TURISMO ED ATTIVITA' RICREATI= VE..... TOTALE FUNZIONE: 3						

INTERVENTI RIMBORSO DI PRESTITI FUNZIONI e SERVIZI	Intervento 1 RIMBORSO PER ANTICIPAZIONI DI CASSA	Intervento 2 RIMBORSO DI FI= NANZIAMENTI A BREVE TERMINE	Intervento 3 RIMBORSO DI QUOTA CAPITALE DI MUTUI E PRE= STITI	Intervento 4 RIMBORSO DI PRESTITI OBBLI= GAZIONARI	Intervento 5 RIMBORSO DI QUOTA CAPITALE DI DEBITI PLU= RIENNALI	T O T A L E
1) FUNZIONI GENERALI DI AMMINI= STRAZIONE, DI GESTIONE E DI CONTROLLO.....						
1.3 GESTIONE ECONOMICA, FINANZIA= RIA, PROGRAMMAZIONE, PROVVEDI= TORATO E CONTROLLO DI GESTIONE			56.357,26			56.357,26
TOTALE TITOLO : 3^			56.357,26			56.357,26

INTERVENTI CORRENTI FUNZIONI e SERVIZI	Intervento 1 PERSONALE	Intervento 2 ACQUISTO DI BE- NI DI CONSUMO E/O DI MATERIE PRIME	Intervento 3 PRESTAZIONI DI SERVIZI	Intervento 4 UTILIZZO DI BE- NI DI TERZI	Intervento 5 TRASFERIMENTI	Intervento 6 INTERESSI PAS- SIVI E ONERI FINANZIARI DI- VERSI
4) FUNZIONI RIGUARDANTI LA GE- STIONE DEL TERRITORIO E DEL CAMPO DELLA TUTELA AMBIENTALE. 4.1 VIABILITA' LOCALE E TRASPORTI. 4.2 DIFESA DEL SUOLO ED ASSETTO I- DROGEOLOGICO E FORESTAZIONE... 4.3 SERVIZI DI TUTELA, CONTROLLO E VALORIZZAZIONE DI RISORSE I- DRICHE..... 4.4 PREVENZIONE INCENDI..... 4.5 SERVIZI DI PROTEZIONE CIVILE.. 4.6 SERVIZI DIVERSI PER LA TUTELA AMBIENTALE E LA GESTIONE DEL TERRITORIO..... TOTALE FUNZIONE: 4		3.720,00 3.720,00				
5) FUNZIONI NEL SETTORE SOCIALE.. 5.1 SERVIZI SOCIO-ASSISTENZIALI E SANITARI..... 5.2 ALTRI SERVIZI SOCIALI..... TOTALE FUNZIONE: 5						
6) FUNZIONI NEL CAMPO DELLO SVI- LUPPO ECONOMICO..... 6.1 AGRICOLTURA..... 6.2 INDUSTRIA, COMMERCIO E ARTI- GIANATO..... 6.3 SERVIZI PRODUTTIVI..... 6.4 SERVIZI DIVERSI PER LO SVILUP- PO ECONOMICO..... TOTALE FUNZIONE: 6					2.340,00 2.340,00	
TOTALE TITOLO : 1^	7.627,46	3.720,00	11.519,58		2.441,67	

INTERVENTI PER INVESTIMENTI FUNZIONI e SERVIZI	Intervento 1 ACQUISIZIONE DI BENI IMMOBILI	Intervento 2 ESPROPRI E SER- VITU' ONEROSE	Intervento 3 ACQUISTI DI BE- NI SPECIFICI PER REALIZZA- ZIONI IN ECONO- MIA	Intervento 4 UTILIZZO DI BE- NI DI TERZI PER REALIZZAZIONI IN ECONOMIA	Intervento 5 ACQUISIZIONE DI BENI MOBILI, MACCHINE, ED ATTREZZATURE TECNICO-SCIEN- TIFICHE	Intervento 6 INCARICHI PRO- FESSIONALI E- STERNI
1) FUNZIONI GENERALI DI AMMINI- STRAZIONE, DI GESTIONE E DI CONTROLLO..... 1.1 ORGANI ISTITUZIONALI..... 1.2 SEGRETERIA GENERALE, PERSONALE E ORGANIZZAZIONE..... 1.3 GESTIONE ECONOMICA, FINANZIA= RIA, PROGRAMMAZIONE, PROVVEDI= TORATO E CONTROLLO DI GESTIONE 1.4 UFFICIO TECNICO..... 1.5 ALTRI SERVIZI GENERALI..... TOTALE FUNZIONE: 1						
2) FUNZIONI DI ISTRUZIONE PUBBLI- CA E RELATIVE ALLA CULTURA ED AI BENI CULTURALI..... 2.1 TRASPORTO, REFEZIONE ED ASSI= STENZA SCOLASTICA..... 2.2 FORMAZIONE PROFESSIONALE..... 2.3 VALORIZZAZIONE BENI DI INTE= RESSE STORICO E ARTISTICO..... 2.4 ALTRI SERVIZI PER L'ISTRUZIONE E LA CULTURA, BIBLIOTECHE E MUSEI..... TOTALE FUNZIONE: 2						
3) FUNZIONI NEL SETTORE SPORTIVO, RICREATIVO E DEL TURISMO..... 3.1 TURISMO E SPORT..... 3.2 AGRITURISMO..... 3.3 ALTRI SERVIZI PER LO SPORT, TURISMO ED ATTIVITA' RICREATI= VE..... TOTALE FUNZIONE: 3						

INTERVENTI PER INVESTIMENTI	Intervento 1 ACQUISIZIONE DI BENI IMMOBILI	Intervento 2 ESPROPRI E SER= VITU' ONEROSE	Intervento 3 ACQUISTI DI BE= NI SPECIFICI PER REALIZZA= ZIONI IN ECONO= MIA	Intervento 4 UTILIZZO DI BE= NI DI TERZI PER REALIZZAZIONI IN ECONOMIA	Intervento 5 ACQUISIZIONE DI BENI MOBILI, MACCHINE, ED ATTREZZATURE TECNICO-SCIEN= TIFICHE	Intervento 6 INCARICHI PRO= FESSIONALI E= STERNI
FUNZIONI e SERVIZI						
4) FUNZIONI RIGUARDANTI LA GE= STIONE DEL TERRITORIO E DEL CAMPO DELLA TUTELA AMBIENTALE. 4.1 VIABILITA' LOCALE E TRASPORTI. 4.2 DIFESA DEL SUOLO ED ASSETTO I= DROGEOLOGICO E FORESTAZIONE... 4.3 SERVIZI DI TUTELA, CONTROLLO E VALORIZZAZIONE DI RISORSE I= DRICHE..... 4.4 PREVENZIONE INCENDI..... 4.5 SERVIZI DI PROTEZIONE CIVILE.. 4.6 SERVIZI DIVERSI PER LA TUTELA AMBIENTALE E LA GESTIONE DEL TERRITORIO..... TOTALE FUNZIONE: 4						
5) FUNZIONI NEL SETTORE SOCIALE.. 5.1 SERVIZI SOCIO-ASSISTENZIALI E SANITARI..... 5.2 ALTRI SERVIZI SOCIALI..... TOTALE FUNZIONE: 5						
6) FUNZIONI NEL CAMPO DELLO SVI= LUPPO ECONOMICO..... 6.1 AGRICOLTURA..... 6.2 INDUSTRIA, COMMERCIO E ARTI= GIANATO..... 6.3 SERVIZI PRODUTTIVI..... 6.4 SERVIZI DIVERSI PER LO SVILUP= PO ECONOMICO..... TOTALE FUNZIONE: 6						
TOTALE TITOLO : 2^						

INTERVENTI RIMBORSO DI PRESTITI	Intervento 1 RIMBORSO PER ANTICIPAZIONI DI CASSA	Intervento 2 RIMBORSO DI FI- NANZIAMENTI A BREVE TERMINE	Intervento 3 RIMBORSO DI QUOTA CAPITALE DI MUTUI E PRE- STITI	Intervento 4 RIMBORSO DI PRESTITI OBBLI- GAZIONARI	Intervento 5 RIMBORSO DI QUOTA CAPITALE DI DEBITI PLU- RIENNALI	T O T A L E
FUNZIONI e SERVIZI						
1) FUNZIONI GENERALI DI AMMINI- STRAZIONE, DI GESTIONE E DI CONTROLLO.....						
1.3 GESTIONE ECONOMICA, FINANZIA- RIA, PROGRAMMAZIONE, PROVVEDI- TORATO E CONTROLLO DI GESTIONE						
TOTALE TITOLO : 3^						

FUNZIONI DELEGATE DALLA REGIONE

Quadro analitico per Funzioni, Servizi ed Interventi, delle Spese per funzioni delegate dalla regione da predisporre secondo le norme regionali (Art. 165 comma 12, decreto legislativo 18 agosto 2000, n. 267)

Pag. 1

DESCRIZIONE	RS CP T	Residui conserv. e Stanziamenti Def. di Bilancio	Numero di riferi-mento allo svolgi-mento	Conto Tesoriere	Determin.Residui	Impegni	Minori Residui o Economie			
		Residui (A)		Pagamenti	Res.da riportare		Residui (D=B+C)	(E=D-A)	(E=A-D)	
				Residui (B)	Residui (C)			Compet. (I=G+H)	(L=I-F)	(L=F-I)
				Competenza (F)	Competenza (G)					
Totale (M)	Totale (N)	Res.31/12(O=C+H)	Imp.31/12(P=D+I)							
TITOLO II										
SPESE IN CONTO CAPITALE										
FUNZIONE 01										
FUNZIONI GENERALI DI AMMINISTRAZIONE, DI GESTIONE E DI CONTROLLO										
SERVIZIO 01 05										
ALTRI SERVIZI GENERALI										
Cod. 2010501 INTERVENTO 1 ACQUISIZIONE DI BENI IMMOBILI	RS	24.280,62	1		24.280,62	24.280,62				
	CP									
	T	24.280,62			24.280,62	24.280,62				
TOTALE SERVIZIO 01 05	RS	24.280,62			24.280,62	24.280,62				
	CP									
	T	24.280,62			24.280,62	24.280,62				
TOTALE FUNZIONE 01	RS	24.280,62			24.280,62	24.280,62				
	CP									
	T	24.280,62			24.280,62	24.280,62				
FUNZIONE 04										
FUNZIONI RIGUARDANTI LA GESTIONE DEL TERRITORIO E DEL CAMPO DELLA TUTELA AMBIENTALE										
SERVIZIO 04 02										
DIFESA DEL SUOLO ED ASSETTO IDROGEOLOGICO E FORESTAZIONE										
Cod. 2040207 INTERVENTO 7 TRASFERIMENTI DI CAPITALE	RS	795.083,46	2	274.936,68	509.404,40	784.341,08		-10.742,38		
	CP									
	T	795.083,46		274.936,68	509.404,40	784.341,08				

FUNZIONI DELEGATE DALLA REGIONE

Quadro analitico per Funzioni, Servizi ed Interventi, delle Spese per funzioni delegate dalla regione da predisporre secondo le norme regionali (Art. 165 comma 12, decreto legislativo 18 agosto 2000, n. 267)

Pag. 3

DESCRIZIONE	RS CP T	Residui conserv. e Stanziamenti Def. di Bilancio	Numero di riferi- mento allo svolgi- mento	Conto Tesoriere	Determin.Residui	Impegni	Minori Residui o Economie				
		Residui (A)		Pagamenti	Res.da riportare						
				Residui (B)	Residui (C)				Residui (D=B+C)	(E=D-A)	(E=A-D)
				Competenza (F)	Competenza (G)				Competenza (H)	Compet. (I=G+H)	(L=I-F)
Totale (M)	Totale (N)	Res.31/12(O=C+H)	Imp.31/12(P=D+I)								
Cod. 2050107 INTERVENTO 7 TRASFERIMENTI DI CAPITALE	RS	53.561,32	5		53.561,32	53.561,32					
	CP										
	T	53.561,32			53.561,32	53.561,32					
TOTALE SERVIZIO 05 01	RS	53.561,32			53.561,32	53.561,32					
	CP										
	T	53.561,32			53.561,32	53.561,32					
TOTALE FUNZIONE 05	RS	53.561,32			53.561,32	53.561,32					
	CP										
	T	53.561,32			53.561,32	53.561,32					
FUNZIONE 06											

FUNZIONI NEL CAMPO DELLO SVILUPPO ECONOMICO											
SERVIZIO 06 01											

AGRICOLTURA											
Cod. 2060107 INTERVENTO 7 TRASFERIMENTI DI CAPITALE	RS	1.616.363,00	6	332.299,82	1.284.063,18	1.616.363,00					
	CP										
	T	1.616.363,00			332.299,82	1.284.063,18	1.616.363,00				
TOTALE SERVIZIO 06 01	RS	1.616.363,00		332.299,82	1.284.063,18	1.616.363,00					
	CP										
	T	1.616.363,00			332.299,82	1.284.063,18	1.616.363,00				
SERVIZIO 06 04											

SERVIZI DIVERSI PER LO SVILUPPO ECONOMICO											
Cod. 2060407 INTERVENTO 7 TRASFERIMENTI DI CAPITALE	RS	1.457.824,95	7	62.560,53	1.395.264,42	1.457.824,95					
	CP										
	T	1.457.824,95			62.560,53	1.395.264,42	1.457.824,95				

FUNZIONI DELEGATE DALLA REGIONE

Quadro analitico per Funzioni, Servizi ed Interventi, delle Spese per funzioni delegate dalla regione da predisporre secondo le norme regionali (Art. 165 comma 12, decreto legislativo 18 agosto 2000, n. 267)

Pag. 4

DESCRIZIONE	RS CP T	Residui conserv. e Stanziamenti Def. di Bilancio	Numero di riferi-mento allo svolgi-mento	Conto Tesoriere	Determin.Residui	Impegni	Minori Residui o Economie			
		Residui (A)		Pagamenti	Res.da riportare		Residui (D=B+C)	(E=D-A)	(E=A-D)	
				Competenza (F)	Residui (B)	Residui (C)		Compet. (I=G+H)	(L=I-F)	(L=F-I)
					Totale (M)	Competenza (G)				
TOTALE SERVIZIO 06 04	RS	1.457.824,95		62.560,53	1.395.264,42	1.457.824,95				
	CP									
	T	1.457.824,95		62.560,53	1.395.264,42	1.457.824,95				
TOTALE FUNZIONE 06	RS	3.074.187,95		394.860,35	2.679.327,60	3.074.187,95				
	CP									
	T	3.074.187,95		394.860,35	2.679.327,60	3.074.187,95				

FUNZIONI DELEGATE DALLA REGIONE

Quadro analitico per Funzioni, Servizi ed Interventi, delle Spese per funzioni delegate dalla regione da predisporre secondo le norme regionali (Art. 165 comma 12, decreto legislativo 18 agosto 2000, n. 267)

Pag. 5

DESCRIZIONE		Residui conserv. e Stanziamenti Def. di Bilancio	Numero di riferi-mento allo svolgi-mento	Conto Tesoriere	Determin. Residui	Impegni	Minori Residui o Economie			
				Pagamenti	Res. da riportare					
		RS		Residui (A)	Residui (B)			Residui (C)	Residui (D=B+C)	(E=D-A) (E=A-D)
		CP		Competenza (F)	Competenza (G)			Competenza (H)	Compet. (I=G+H)	(L=I-F) (L=F-I)
T	Totale (M)	Totale (N)	Res. 31/12 (O=C+H)	Imp. 31/12 (P=D+I)						
RIASSUNTO DEL TITOLO II *****										
SPESE IN CONTO CAPITALE										
TOTALE DEL TITOLO II	RS	4.612.454,51		816.804,62	3.784.907,51	4.601.712,13	-10.742,38			
	CP	220.611,39					-220.611,39			
	T	4.833.065,90		816.804,62	3.784.907,51	4.601.712,13				

FUNZIONI DELEGATE DALLA REGIONE

Quadro analitico per Funzioni, Servizi ed Interventi, delle Spese per funzioni delegate dalla regione da predisporre secondo le norme regionali (Art. 165 comma 12, decreto legislativo 18 agosto 2000, n. 267)

Pag. 6

DESCRIZIONE		Residui conserv. e Stanziamenti Def. di Bilancio	Conto Tesoriere	Determin. Residui	Impegni	Minori Residui o Economie	
			Pagamenti	Res. da riportare			
		RS	Residui (A)	Residui (B)	Residui (C)	Residui (D=B+C)	(E=D-A) (E=A-D)
		CP	Competenza (F)	Competenza (G)	Competenza (H)	Compet. (I=G+H)	(L=I-F) (L=F-I)
		T	Totale (M)	Totale (N)	Res. 31/12 (O=C+H)	Imp. 31/12 (P=D+I)	
RIEPILOGO TITOLI *****							
TITOLO I =====							
SPESE CORRENTI	RS CP T						
TITOLO II =====							
SPESE IN CONTO CAPITALE	RS CP T	4.612.454,51 220.611,39 4.833.065,90	816.804,62 816.804,62	3.784.907,51 3.784.907,51	4.601.712,13 4.601.712,13	-10.742,38 -220.611,39	
TITOLO III =====							
SPESE PER RIMBORSO DI PRESTITI	RS CP T						
TITOLO IV =====							
SPESE PER SERVIZI PER CONTO DI TERZI	RS CP T						
TOTALE GENERALE	RS CP T	4.612.454,51 220.611,39 4.833.065,90	816.804,62 816.804,62	3.784.907,51 3.784.907,51	4.601.712,13 4.601.712,13	-10.742,38 -220.611,39	

QUADRO RIASSUNTIVO DELLA GESTIONE DI CASSA

	C O N T O		TOTALE
	Residui	Competenza	
Fondo di cassa al 1 gennaio			2.600.303,49
RISCOSSIONI (colonne del riepilogo gen.dell'Entrata) (+)	2.056.302,09	1.478.948,50	3.535.250,59
PAGAMENTI (colonne del riepilogo gen.della Spesa) (-)	1.571.537,47	1.890.233,73	3.461.771,20
Differenza			2.673.782,88
PAGAMENTI per azioni esecutive (-)			
Fondo di cassa al 31 dicembre 2011			2.673.782,88

CONCORDANZA CON LA TESORERIA CENTRALE


Fondo di cassa al 31 dicembre 2011		2.673.782,88
	(-)	
	(+)	
Disponibilita' presso la tesoreria centrale		2.673.782,88

Si dichiara che sono stati rispettati durante l'anno 2011 i limiti imposti sulla tesoreria unica

COMUNITA' MONTANA GELBISON, li 31-12-2011

Il Tesoriere

Il TESORIERE
 Banca di Credito Cooperativo
 di Comune Gelbison



QUADRO RIASSUNTIVO DELLA GESTIONE DI COMPETENZA

RISCOSSIONI	(+)	1.478.948,50
PAGAMENTI	(-)	1.890.233,73
DIFFERENZA		-411.285,23
RESIDUI ATTIVI	(+)	1.387.470,74
RESIDUI PASSIVI	(-)	1.099.566,58
DIFFERENZA		287.904,16
AVANZO (+) o DISAVANZO (-) al 31-12-2011 ..		-123.381,07
RISULTATO DI GESTIONE	-Fondi vincolati	
	-Fondi per finanziamento spese in conto capitale	
	-Fondi di ammortamento	
	-Fondi non vincolati.....	-123.381,07

QUADRO RIASSUNTIVO DELLA GESTIONE FINANZIARIA


	G E S T I O N E		
	Residui	Competenza	TOTALE
Fondo di cassa al 1 gennaio			2.600.303,49
RISCOSSIONI	2.056.302,09	1.478.948,50	3.535.250,59
PAGAMENTI	1.571.537,47	1.890.233,73	3.461.771,20
FONDO DI CASSA AL 31 DICEMBRE			2.673.782,88
PAGAMENTI per azioni esecutive non regolarizzate al 31 Dic.			
DIFFERENZA			2.673.782,88
RESIDUI ATTIVI.....	8.351.921,58	1.387.470,74	9.739.392,32
RESIDUI PASSIVI	11.439.125,40	1.099.566,58	12.538.691,98
DIFFERENZA			-2.799.299,66
			AVANZO (+) o DISAVANZO (-) -125.516,78
RISULTATO	-Fondi vincolati		
DI	-Fondi per finanziamento spese in conto capitale		
AMMINISTR.	-Fondi di ammortamento		
	-Fondi non vincolati.....		-125.516,78

COMUNITA' MONTANA GELBISON, li 31-12-2011

Il Segretario
Avv. RIZZO Valerio

Il Rappresentante legale
Dott. Adriano DE VITA

Il responsabile del
servizio finanziario
Avv. RIZZO Valerio



**CERTIFICAZIONE DEI PARAMETRI OBIETTIVI PER LE COMUNITA' MONTANE
AI FINI DELL'ACCERTAMENTO DELLA CONDIZIONE DI ENTE
STRUTTURALMENTE DEFICITARIO**

(di cui al decreto ministeriale del 24 settembre 2009 e successive circolari F.L. 4/10 del 3 marzo 2010, F.L. 9/10 del 7 maggio 2010 e F.L. 14/10 del 2 luglio 2010)

CODICE ENTE

| 4 | 1 | 5 | 0 | 7 | 2 | 7 | 0 | 8 | 0 |

COMUNITA'
MONTANA DI

GELBISON E DEL CERVATI

PROVINCIA DI

SALERNO

Approvazione rendiconto dell'esercizio 2011
delibera n° 9 del 11-12-2012

Si No

50005

- 1) Valore negativo del risultato contabile di gestione superiore in termini di valore assoluto al 5 per cento rispetto alle entrate correnti (a tali fini al risultato contabile si aggiunge l'avanzo di amministrazione utilizzato per le spese di investimento);
- 2) Volume dei residui passivi complessivi provenienti dal titolo I superiore al 45 per cento degli impegni della medesima spesa corrente ;
- 3) Esistenza di procedimenti di esecuzione forzata superiore allo 0,5 per cento delle spese correnti;
- 4) Volume complessivo delle spese di personale rapportato al volume complessivo delle entrate correnti desumibili dai titoli I e II superiore al 45 per cento (al netto dei contributi regionali nonché di altri enti pubblici finalizzati a finanziare spese di personale);
- 5) Consistenza dei debiti fuori bilancio formati nel corso dell'esercizio superiore all'1 per cento rispetto ai valori di accertamento delle entrate correnti (l'indice si considera negativo ove tale soglia venga superata in tutti gli ultimi tre anni);
- 6) Eventuale esistenza al 31 dicembre di anticipazioni di tesoreria non rimborsate superiori al 5 per cento rispetto alle entrate correnti;
- 7) Consistenza dei debiti di finanziamento non assistiti da contribuzioni superiore al 100 per cento rispetto alle entrate correnti desumibili dai titoli I e II (fermo restando il rispetto del limite di indebitamento di cui all'articolo 204 del tuoeI);
- 8) Ripiano squilibri in sede di provvedimento di salvaguardia di cui all'art.193 del tuoeI riferito allo stesso esercizio con misure di alienazione di beni patrimoniali e/o avanzo di amministrazione superiore al 5% dei valori di accertamento della spesa corrente alla fine dell'esercizio finanziario.

Codice	Parametri da considerare per l'individuazione delle condizioni strutturalmente deficitarie	
	Si	No
50010	<input checked="" type="checkbox"/> Si	<input type="checkbox"/> No
50020	<input checked="" type="checkbox"/> Si	<input type="checkbox"/> No
50030	<input type="checkbox"/> Si	<input checked="" type="checkbox"/> No
50040	<input checked="" type="checkbox"/> Si	<input type="checkbox"/> No
50050	<input type="checkbox"/> Si	<input checked="" type="checkbox"/> No
50060	<input type="checkbox"/> Si	<input checked="" type="checkbox"/> No
50070	<input type="checkbox"/> Si	<input checked="" type="checkbox"/> No
50080	<input type="checkbox"/> Si	<input checked="" type="checkbox"/> No

(1) Indicare SI se il valore del parametro supera la soglia e NO se si rientra nella soglia
Gli enti che presentano almeno la metà dei parametri deficitari (la voce "SI" identifica il parametro deficitario) si trovano in condizione di deficitarietà strutturale, secondo quanto previsto dell'articolo 242 del tuoeI

Si attesta che i parametri suindicati sono stati determinati in base alle risultanze amministrativo-contabili dell'ente e determinano la condizione di ente:

DEFICITARIO

SI NO

codice 50090

VALLO DELLA LUCANIA	17 12 2012
LUOGO	DATA


IL RESPONSABILE
DEL SERVIZIO FINANZIARIO

Avv. RIZZO Valerio



ORGANO DI REVISIONE
ECONOMICO-FINANZIARIA

Dott. Francesco FUSCO



IL SEGRETARIO

Avv. RIZZO Valerio



REGIONE
CAMPANIA

COMUNITÀ MONTANA

**GELBISON
& CERVATI**



☒ Comunità Montana
GELBISON & CERVATI
Via Largo Calcinai
84078 VALLO DELLA
LUCANIA (SA)
☎ 0974.712511 Fax
7125334
C.F. 84001940653


RENDICONTO DI GESTIONE ESERCIZIO FINANZIARIO 2011

CONTO DEL PATRIMONIO

Approvato con delibera di Consiglio Generale

N° 09 dell'11/12/2012

**Il Segretario Generale
(Avv. Valerio Rizzo)**



**Il Presidente
(Dott. Adriano De Vita)**

RELAZIONE CONTO DEL PATRIMONIO

Il Conto del Patrimonio viene predisposto sulla base delle indicazioni di cui all'art 230 del D.L.gs 267/2000. Il primo comma dell'articolo recita: "Il Conto del Patrimonio rileva i risultati della gestione patrimoniale e riassume la consistenza del patrimonio al termine dell'esercizio, evidenziando le variazioni intervenute nel corso dello stesso, rispetto alla consistenza iniziale".

Per le rilevazioni patrimoniali occorre prendere in considerazione i beni mobili e immobili di proprietà della Comunità Montana. A tal fine vengono tenuti gli inventari con cui si aggiornano i carichi e gli scarichi annuali che interessano tutte le immobilizzazioni dell'Ente.

Le procedure di inventariazione sono poste in essere dal Settore Finanziario in collaborazione con il Settore Tecnico e con il Settore Amministrativo, ai quali viene chiesto formalmente di produrre per iscritto gli elementi caratteristici di natura patrimoniale e finanziaria dei beni che vengono ad aggiungersi di anno in anno alla dotazione dell'Ente. Sulla scorta di tali rilevazioni, che sono contestuali agli acquisti, viene correttamente aggiornato il Libro degli Inventari, da cui si desumono i dati da inserire nelle immobilizzazioni del Conto del Patrimonio.

Pertanto, per la predisposizione del Conto del Patrimonio, si precisa:

- a) che è stata effettuata la completa ricognizione dei beni della comunità montana ai sensi dell'art 116 del D. Lgs. 77/95 e che anche per l'anno 2010 è stato realizzato l'aggiornamento dell'inventario ai sensi del 7° comma dell'art. 230 del D. L.gs 267/2000;
- b) che i beni risultano essere quelli riportati nel Libro degli Inventari al 31/12/2011 e che la loro valutazione è stata effettuata nel rispetto delle prescrizioni di cui al D. L.gs 267/2000, art. 230, IV comma, lett. c) per i beni immobili, e lett. e) per i beni mobili;

c) che le quote di ammortamento applicate, che si rilevano per ciascun bene sulle schede del libro degli inventari, sono quelle disposte dall'art. 229, VII comma, del D. L.gs 267/2000.

Le risultanze delle registrazioni patrimoniali possono sintetizzarsi nel valore del Netto Patrimoniale che, ogni anno, assorbe gli aumenti e le riduzioni degli elementi attivi e passivi intervenuti nella gestione dell'Ente. Il Netto Patrimoniale differisce dai risultati di amministrazione rilevabili finanziariamente nel Conto del Bilancio in quanto questi ultimi derivano soltanto dal fondo cassa aumentato dei residui attivi e diminuito dei residui passivi, mentre il netto patrimoniale deriva dalla differenza tra il valore di tutto l'attivo (in cui, oltre al fondo cassa e ai residui attivi occorre aggiungere il valore residuale dei beni mobili e immobili, e i risconti e ratei attivi) e il valore di tutto il passivo (in cui, oltre ai residui passivi, occorre aggiungere l'indebitamento residuo a lungo termine dei mutui non estinti e i risconti e i ratei passivi).

Il valore residuale dei beni presenti nell'attivo patrimoniale diminuisce ogni anno di un importo pari alle quote di ammortamento riportate tra i costi del conto economico, ed aumenta dell'importo pari alla valutazione dei nuovi acquisti effettuati nell'anno. Tra i beni mobili dell'Ente che figurano nel Conto Patrimoniale vengono registrati anche quelli che fanno parte del parco mezzi e automezzi che si costituisce a seguito degli acquisti disposti per realizzare gli interventi di forestazione e bonifica montana di cui alla L.R. 11/96. Per questi beni, le relative quote di ammortamento sono caricate tra i costi del conto economico e determinano un carico di oneri che non è controbilanciato da proventi che dovrebbero derivare coerentemente dalle stesse risorse con cui si finanziano gli interventi di forestazione, ma sono controbilanciati da risorse dei primi due Titoli di entrata del bilancio che finanziano invece le attività correnti dell'Ente. Nel Conto Economico, tuttavia, per compensare il peso delle quote di ammortamento, viene inserita tra i proventi la voce relativa agli Incrementi delle Immobilizzazioni.

Il Netto Patrimoniale nell'esercizio 2011 è pari a €1.251475,93. Rispetto all'anno 2010 è diminuito di €97.949,78 poiché assorbe la stessa direzione delle risultanze del Conto Economico.

Vallo della Lucania, lì



Resp. Sett. Finanz.
(Avv. Valerio Rizzo)

COMUNITA' MONTANA GELBISON CERVATI

Provincia di SA

CONTO DEL PATRIMONIO

ANNO 2011

CONTO DEL PATRIMONIO (ATTIVO)

	IMPORTI PARZIALI	VARIAZIONI DA C/ FINANZIARIO		VARIAZIONI DA ALTRE CAUSE	CONSISTENZA FINALE
		+	-		
A) IMMOBILIZZAZIONI					
i) IMMOBILIZZAZIONI IMMATERIALI					
1) Costi pluriennali capitalizzati (relativo fondo di ammortamento in detrazione)			37.711,68		853.669,20
TOTALE			37.711,68		853.669,20
ii) IMMOBILIZZAZIONI MATERIALI					
1) Beni demaniali (relativo fondo di ammortamento in detrazione)	691.380,88				
2) Terreni (patrimonio indisponibile)					
3) Terreni (patrimonio disponibile)					
4) Fabbricati (patrimonio indisponibile) (relativo fondo di ammortamento in detrazione)	675.753,73		30.521,36		645.232,37
5) Fabbricati (patrimonio disponibile) (relativo fondo di ammortamento in detrazione)	2.004,06		778,87		1.225,19
6) Macchinari, attrezzature ed impianti (relativo fondo di ammortamento in detrazione)	20.725,66	890,83	7.422,11	186,66	14.007,72
7) Attrezzature e sistemi informatici (relativo fondo di ammortamento in detrazione)	18.273,78		9.136,90		9.136,88
8) Automezzi e motomezzi (relativo fondo di ammortamento in detrazione)	27.235,79		9.049,11	95,60	18.091,08
9) Mobili e macchine d'ufficio (relativo fondo di ammortamento in detrazione)					
10) Universalità di beni (patrimonio indisponibile) (relativo fondo di ammortamento in detrazione)					
11) Universalità di beni (patrimonio disponibile) (relativo fondo di ammortamento in detrazione)					
12) Diritti reali su beni di terzi					
13) Immobilizzazioni in corso		890,83			
TOTALE	1.435.373,90	890,83	94.620,03	282,26	1.341.362,44
iii) IMMOBILIZZAZIONI FINANZIARIE					
1) Partecipazioni in:					
a) Imprese controllate					
b) Imprese collegate					
c) Altre imprese					
2) Crediti verso:					
a) Imprese controllate					
b) Imprese collegate					
c) Altre imprese					
3) Titoli (investimenti a medio e lungo termine)					
4) Crediti di dubbia esigibilità (detratto il fondo svalutazione crediti)					
5) Crediti per depositi cauzionali					
TOTALE					
TOTALE IMMOBILIZZAZIONI	1.435.373,90	890,83	94.620,03	282,26	1.341.362,44

CONTO DEL PATRIMONIO (ATTIVO)

	IMPORTI PARZIALI	VARIAZIONI DA FINANZIARIO			VARIAZIONI DA ALTRE CAUSE		CONSISTENZA FINALE
		CONSISTENZA INIZIALE	+	-	+	-	
B) ATTIVO CIRCOLANTE							
I) RIMANENZE							
II) CREDITI							
1) Verso contribuenti		2.499,06	44.934,00	47.433,05		0,02	131.846,85
2) Verso enti del sett. pubblico allargato:		4.700.000,00		470.000,00			4.230.000,00
a) Stato - correnti							
- capitale							
b) Regione - correnti		1.639.942,99	490.336,05	756.276,34		10.257,35	1.361.745,35
- capitale							
c) Altri - correnti		3.661.889,50	1.889.696,00	1.865.834,54		220.490,12	3.465.260,84
- capitale							
3) Verso debitori diversi:		-8.329,69		17.705,59		126.359,72	63.548,09
a) verso utenti di servizi pubblici		66.701,18	30.322,58	8.270,92			111.166,70
b) verso utenti di beni patrimoniali		41.197,48	35.000,00			23.000,00	76.197,48
c) verso altri - correnti		384.079,07	15.277,82	8.863,01			390.493,88
- capitale							
d) da alienazioni patrimoniali							
e) per somme corrisposte c/terzi		38.803,36	360.852,79	358.867,14			40.789,01
4) Crediti per IVA							
5) Per depositi		4.500,00					190,97
a) banche		49.300,19					49.300,19
b) Cassa Depositi e Prestiti							
TOTALE		10.580.583,14	2.866.419,24	3.535.289,10		395.203,81	9.871.239,17
III) ATTIVITA' FINANZIARIE CHE NON COSTITUISCONO IMMOBILIZI							
1) Titoli							
TOTALE							
IV) DISPONIBILITA' LIQUIDE							
1) Fondo di cassa		2.600.303,49	3.535.250,59	3.461.771,20			2.673.782,88
2) Depositi bancari		2.600.303,49	3.535.250,59	3.461.771,20			2.673.782,88
TOTALE		5.200.606,98	7.070.501,18	6.923.542,40			5.347.565,76
TOTALE ATTIVO CIRCOLANTE		13.180.886,63	6.401.569,83	6.997.060,30		395.203,81	12.545.022,05
C) RATEI E RISCONTI							
I) RATEI ATTIVI							
II) RISCONTI ATTIVI							
TOTALE RATEI E RISCONTI							
TOTALE DELL'ATTIVO (A+B+C)		14.616.260,83	6.402.560,66	7.091.680,33		395.203,81	13.866.384,49
CONTI D'ORDINE							
D) OPERE DA REALIZZARE							
E) BENI CONFERTI IN AZIENDE SPECIALI							
F) BENI DI TERZI							
TOTALE CONTI D'ORDINE							

CONTO DEL PATRIMONIO (PASSIVO)


	IMPORTI PARZIALI	CONSISTENZA INIZIALE		VARIAZIONI DA FINANZIARIO		VARIAZIONI DA ALTRE CAUSE		CONSISTENZA FINALE
		+	-	+	-	+	-	
A) PATRIMONIO NETTO								
I) NETTO PATRIMONIALE		1.349.425,71			160.791,52	62.841,74		1.251.475,93
II) NETTO DA BENI DEMANIALI		1.349.425,71			160.791,52	62.841,74		1.251.475,93
TOTALE PATRIMONIO NETTO								
B) CONFERIMENTI								
I) CONFERIMENTI DA TRASFERIMENTI IN CONTO CAPITALE								
II) CONFERIMENTI DA CONCESSIONI DI EDIFICARE								
TOTALE CONFERIMENTI								
C) DEBITI								
I) DEBITI DI FINANZIAMENTO								
1) Per finanziamenti a breve termine		102.404,11			56.357,26	50.169,73		96.216,58
2) Per mutui e prestiti								
3) Per prestiti obbligazionari								
4) Per debiti pluriennali								
II) DEBITI DI FUNZIONAMENTO								
III) DEBITI PER IVA								
IV) DEBITI PER ANTICIPAZIONI DI CASSA								
V) DEBITI PER SOMME ANTICIPATE DA TERZI		299.121,40			309.699,69	18.872,13	42,40	369.104,23
VI) DEBITI VERSO								
1) Imprese controllate								
2) Imprese collegate								
3) Altri (aziende speciali, consorzi, istituzioni)								
VII) ALTRI DEBITI		13.225.776,31			1.889.696,00	2.127.954,04		10.636.006,96
		13.266.834,82			3.481.771,20	2.192.418,96	2.296.017,09	12.634.906,96
TOTALE DEBITI								
D) RATEI E RISCONTI								
I) RATEI PASSIVI								
II) RISCONTI PASSIVI								
TOTALE RATEI E RISCONTI								
TOTALE DEL PASSIVO (A+B+C+D)		14.616.260,53			3.622.562,72	2.255.260,72	2.296.017,09	13.886.384,49
CONTI D'ORDINE								
E) IMPEGNI OPERE DA REALIZZARE								
F) CONFERIMENTI IN AZIENDE SPECIALI		11.108.564,65			1.400.917,75		10.742,38	10.636.006,96
G) BENI DI TERZI								
TOTALE CONTI D'ORDINE		11.108.564,65			1.400.917,75		10.742,38	10.636.006,96

VALLO DELLA LUCANIA, il 17-12-2012

IL SEGRETARIO
Avv. RIZZO Valerio

IL LEGALE RAPPRESENTANTE DELL'ENTE
Dott. Adriano DE VITA

IL RESPONSABILE DEL SERVIZIO FINANZIARIO
Avv. RIZZO Valerio



REGIONE
CAMPANIA

COMUNITÀ MONTANA

**GELBISON
& CERVATI**



Comunità Montana

GELBISON & CERVATI

Via Largo Calcinai

84078 VALLO DELLA LUCANIA
(SA)

0974.712511 Fax 7125334

C.F. 84001940653

RENDICONTO DI GESTIONE ESERCIZIO FINANZIARIO 2011

CONTO ECONOMICO E PROSPETTO DI CONCILIAZIONE AL 31.12.2011

Approvato con delibera di Consiglio Generale

N° 09 dell'11/12/2012

**Il Segretario Generale
(Avv. Valerio Rizzo)**



**Il Presidente
(Dott. Adriano De Vita)**

CONTO ECONOMICO

	IMPORTI PARZIALI	IMPORTI TOTALI	IMPORTI COMPLESSIVI
A) PROVENTI DELLA GESTIONE			
1) Proventi tributari			
2) Proventi da trasferimenti	535.270,05		
3) Proventi da servizi pubblici	30.322,58		
4) Proventi da gestione patrimoniale	35.000,00		
5) Proventi diversi	15.239,31		
6) Proventi da concessioni di edificare			
7) Incrementi di immobilizzazioni per lavori interni	890,83		
8) Variazioni nelle rimanenze di prodotti in corso di lavorazione, etc. (+/-)			
TOTALE PROVENTI DELLA GESTIONE (A)		616.722,77	
B) COSTI DELLA GESTIONE			
9) Personale	520.559,82		
10) Acquisto di materie prime e/o beni di consumo			
11) Variazioni nelle rimanenze di materie prime e/o beni di consumo (+/-)			
12) Prestazioni di servizi	106.401,89		
13) Godimento beni di terzi	7.000,00		
14) Trasferimenti	621,06		
15) Imposte e tasse	32.395,53		
16) Quote di ammortamento d'esercizio	94.620,03		
TOTALE COSTI DI GESTIONE (B)		761.598,33	
RISULTATO DELLA GESTIONE (A-B)		-144.875,56	
C) PROVENTI E ONERI DA AZIENDE SPECIALI E PARTECIPATE			
17) Utili			
18) Interessi su capitale di dotazione			
19) Trasferimenti ad aziende speciali e partecipate			
TOTALE (C) (17+18-19)			
RISULTATO DELLA GESTIONE OPERATIVA (A-B+/-C)			-144.875,56
D) PROVENTI ED ONERI FINANZIARI			
20) Interessi attivi	38,51		
21) Interessi passivi:			
- su mutui e prestiti			
- su obbligazioni	15.915,96		
- su anticipazioni			
- per altre cause			
TOTALE (D) (20-21)		-15.877,45	-15.877,45
E) PROVENTI ED ONERI STRAORDINARI			
Proventi			
22) Insussistenze del passivo	178.805,43		
23) Sopravvenienze attive			
24) Plusvalenze patrimoniali	56.357,26		
Totale Proventi (e.1) (22+23+24)		235.162,69	
Oneri			
25) Insussistenze dell'attivo	172.359,46		
26) Minusvalenze patrimoniali			
27) Accantonamento per svalutazione crediti			
28) Oneri straordinari			
Totale Oneri (e.2) (25+26+27+28)		172.359,46	
TOTALE (E) (e.1-e.2)		62.803,23	
RISULTATO ECONOMICO DELL'ESERCIZIO (A-B+/-C+/-D+/-E)			-97.949,78

VALLO DELLA LUCANIA, il 17-12-2012

IL SEGRETARIO


Avv. RIZZO Valerio

IL LEGALE RAPPRESENTANTE
DELL'ENTE

Dot. Adriano DE VITA

IL RESPONSABILE DEL SERVIZIO
FINANZIARIO

Avv. RIZZO Valerio



RELAZIONE AL CONTO ECONOMICO E AL PROSPETTO DI CONCILIAZIONE

1-1- CONSIDERAZIONI GENERALI

I contenuti e le finalità del Conto Economico sono ben evidenziati nel I comma dell'art. 229 del D.Lgs. 267/2000. La struttura adottata è quella a scalare approvata con D.P.R. 194/96. Al Conto Economico, in appendice, è stato allegato il Prospetto di Conciliazione come prevede espressamente il comma 9 del citato art. 229.

Il conto economico degli Enti Locali è costituito da poste assimilabili ai ricavi che sono i proventi della gestione, e da poste assimilabili ai costi che sono gli oneri e i costi della gestione. Sia i proventi che gli oneri derivano in gran parte dalle poste finanziarie già registrate nella contabilità finanziaria. Tuttavia non vi è piena coincidenza tra le poste finanziarie che confluiscono nel Conto Economico e tutte le poste economiche che invece devono confluire nel Conto Economico. Per portare i valori delle prime ad esatta misurazione delle seconde, occorre effettuare la rilevazione di scritture modificative, con cui si assestano le registrazioni di alcune voci della contabilità finanziaria.

Per portare i valori finanziari in una dimensione di "competenza economica" riferita all'esercizio 2011, è stata introdotta una contabilità economica integrativa e rettificativa che, ritenuta idonea ai sensi dell'art. 232 del D.Lgs. 267/2000, ha aggiunto nel Conto Economico alcune poste specifiche le quali si sono sommate ai componenti positivi e negativi che nel Conto stesso entrano a pieno titolo direttamente dalla contabilità finanziaria. Con la contabilità economica, perciò, sono emerse delle poste modificative che hanno integrato alcuni valori della contabilità finanziaria.

Il Conto Economico dell'esercizio 2011 si chiude con un risultato negativo pari a €. 155.197,87. Questo valore, che corrisponde alla variazione subita dal Conto del Patrimonio, deriva essenzialmente dalla presenza di maggiori oneri rispetto ai proventi.

Nel Conto Economico, sia i proventi che gli Oneri differiscono dalle voci finanziarie di entrata e spesa, poiché a quest'ultime vanno aggiunte poste integrative di competenza economica. Alcune di queste voci vengono di seguito evidenziate.

1-2 POSTE DI ASSESTAMENTO INSERITE NEL PROSPETTO DI CONCILIAZIONE CHE CONFLUISCONO NEL CONTO ECONOMICO

1-2-1 POSTE MODIFICATE VE DEI PROVENTI DEL CONTO ECONOMICO

Le poste più importanti che hanno determinato incremento nei Proventi del Conto Economico (non registrati nel Conto del Bilancio) sono le seguenti:

- a) insussistenza del passivo per €.178.805,43. Tale importo corrisponde alla eliminazione di residui passivi insussistenti che possono essere rilevati dall'operazione di riaccertamento fatta al 31/12/2011 con determina n. 4 del 23.10.2012.
- b) plusvalenze patrimoniali per un importo di €56.357,26. Tale importo corrisponde alla quota capitale delle rate di ammortamento dei mutui in corso. L'eliminazione di una quota parte dell'indebitamento a lungo termine determina un incremento di valore nel Patrimonio dell'Ente che, dal punto di vista finanziario, viene registrata come un pagamento nel III titolo della spesa;
- c) incremento immobilizzazioni per un importo di €. 890,83. Tale importo corrisponde al valore dei beni mobili acquistati nell'anno 2011 e riportati negli inventari come beni ammortizzabili

1-2-2 POSTE MODIFICATIVE DEI COSTI DEL CONTO ECONOMICO -

Le poste più importanti che hanno determinato aumenti nei Costi del Conto Economico (non registrati nel Conto del Bilancio) sono le seguenti:

- a) quote di ammortamento di esercizio per un importo di €.94.620,03. Tale importo corrisponde alla somma delle quote annuali di ammortamento dei beni in dotazione all'Ente registrati nel Libro degli Inventari al 31.1.2011;
- b) insusstenza dell'attivo per un importo €.172.359.46. Tale importo corrisponde alla eliminazione di residui attivi insussistenti che possono essere rilevati dall'operazione di riaccertamento fatta al 31.12.2011 con determina n. 04 del 23/10/2012.

Vallo della Lucania, li _____



Resp. Sett. Finanz.
(Avv. Valerio Rizzo)

COMUNITA' MONTANA GELBISON CERVATI

Provincia di SA

CONTO ECONOMICO

ANNO 2011

COMUNITA' MONTANA GELBISON CERVATI

Provincia di SA

PROSPETTO DI CONCILIAZIONE

ANNO 2011

RENDICONTO DI GESTIONE ESERCIZIO FINANZIARIO 2011

LIBRO DEGLI INVENTARI AL 31.12.2011

Approvato con delibera di Consiglio Generale

N° 09 dell'11/12/2012

**Il Segretario Generale
(Avv. Valerio Rizzo)**



**Il Presidente
(Dott. Adriano De Vita)**



SCHEDA RILEVAZIONE

CATEGORIA BENI IMMOBILI

RILEVAZIONE FABBRICATI

SEDE DELLA COMUNITA' MONTANA

UBICAZIONE: Località Vallo della Lucania (Sa) – Via Calcinali

CONDIZIONE GIURIDICA: patrimonio disponibile

CATASTO URBANO: piani n° 4 – cons. mq. 1.247 –


VALORE CATASTALE RIVALUTATO E STIMATO CON RELAZIONE PROT. N° 1694 DEL 30.04.1996 E CONFERMATA CON NOTA DEL 29.04.1997, A FIRMA DEL RESPONSABILE DELL'UFFICIO TECNICO: €. 1.257.056,09 (€ 2.434.000.000)

COEFFICIENTE DI AMMORTAMENTO: 3%

SOMMA ANNUA DA AMMORTIZZARE: €. 37.711,68

SOMMA AMMORTIZZATA DALL'ANNO 1996: €. 603.387,20

IMPORTO RESIDUALE AL 31.12.2011: €. 653.669,21



RESP. SETT. FINANZ.
(Avv, Valerio Rizzo)

SCHEDA RILEVAZIONE

CATEGORIA BENI IMMOBILI

RILEVAZIONE FABBRICATI

PALESTRA

UBICAZIONE: Località Vallo della Lucania (Sa) – Adiacente Scuola Elementare Aldo Moro

CONDIZIONE GIURIDICA: patrimonio disponibile

CATASTO URBANO: piani n° 1 – cons. mq. 600 –


VALORE CATASTALE RIVALUTATO E STIMATO CON RELAZIONE PROT. N° 1694 DEL 30.04.1996 E CONFERMATA CON NOTA DEL 29.04.1997, A FIRMA DEL RESPONSABILE DELL'UFFICIO TECNICO: €. 371.848,97 (€ 720.000.000)

COEFFICIENTE DI AMMORTAMENTO: 3%

SOMMA ANNUA DA AMMORTIZZARE: €. 11.155,47

SOMMA AMMORTIZZATA DALL'ANNO 1996: €. 178.487,52

IMPORTO RESIDUALE AL 31.12.2011: €. 193.361,45



RESP. SETT. FINANZ.
(Avv. Valerio Rizzo)

SCHEDA RILEVAZIONE

CATEGORIA BENI IMMOBILI

RILEVAZIONE FABBRICATI

AUTOSTAZIONE

UBICAZIONE: Località Vallo della Lucania (Sa) – Largo Calcinali

CONDIZIONE GIURIDICA: patrimonio disponibile

CATASTO URBANO: piani n° 2 – cons. mq. 644 –

VALORE STIMATO DELLA STRUTTURA INCOMPLETA FATTA CON RELAZIONE PROT. N° 1694 DEL 30.04.1996, A FIRMA DEL RESPONSABILE DELL'UFFICIO TECNICO E CONFERMATA CON SUCCESSIVA NOTA DEL 29.04.1997, SEMPRE A FIRMA DEL RESPONSABILE DELL'UFFICIO TECNICO: €. 359.206,10 (€. 695.520.000)

VALORE DELLA STRUTTURA COMPLETATA AL COSTO DERIVANTE DALLA SOMMA TRA LA STIMA PRECEDENTE E L'IMPORTO DEL MUTUO ASSUNTO PER IL COMPLETAMENTO STESSO: €. 645.529,81 (€. 1.249.920.000) [€. 695.520.000 PRECEDENTE STIMA + €. 554.400.000 COSTO DEL MUTUO PER IL COMPLETAMENTO]

COEFFICIENTE DI AMMORTAMENTO: 3%

SOMMA ANNUA DA AMMORTIZZARE: €. 19.365,89

SOMMA AMMORTIZZATA DALL'ANNO 2002: €. 193.658,90

IMPORTO RESIDUALE AL 31.12.2011: €. 451.870,91



RESP. SETT. FINANZ.
(Avv. Valerio Rizzo)

REGIONE
CAMPANIA

COMUNITÀ MONTANA

**GELBISON
& CERVATI**



☒ Comunità Montana

GELBISON & CERVATI

Via Largo Calcinai

84078 VALLO DELLA LUCANIA

① (SA)

0974.712511 Fax 7125334

C.F. 84001940653

BENI MOBILI

A	B	C	D	E	F	H	I	K	M
			DESCRIZIONE BENE	N.ro pezzi	Sotto categoria	Valore di iniziale Euro	% Ammortamento	Valore Ammortamento 2011 EURO	Valore Residuale al 31/12/2011
1									
2									
3	1996		Armadio metallico con ante scorrev. 180x180x45	1	4	103,29	15		
4	1996		Armadio metallico con ante scorrev. 180x180x45	1	4	103,29	15		
5	1996		Armadio metallico con ante scorrev. 120x185x45	1	4	77,47	15		
6	1996		Armadio metall. Con ante a vetri scorrev. 120x185x45	1	4	103,29	15		
7	1996		Scrivania metall. a tre cassetti 120x75x75.	1	4	77,47	15		
8	1996		Scrivania metall. a tre cassetti 120x75x75.	1	4	77,47	15		
9	1996		Scrivania legno tre cassetti 160x75x80.	1	4	103,29	15		
10	1996		Sedia metallica rivestita	1	4	20,66	15		
11	1996		Sedia metallica rivestita	1	4	15,49	15		
12	1996		Sedia metallica rivestita	1	4	15,49	15		
13	1996		Tavolo dattilo metallico 90x45x65	1	4	25,82	15		
14	1996		Tavolo dattilo metallico con cassettera	1	4	25,82	15		
15	1996	rott.	Stampante Epson SQ-1170 anno	1	2	774,69	15		
16	1996	rott.	Macchina da scrivere Olivetti Lexicon 93C	1	4	51,65	15		
17	1996		Armadio legno con ante a vetro 100x90x45	1	4	25,82	15		
18	1996		Armadio legno con ante 100x90x45	1	4	25,82	15		
19	1996		Armadio metallico tre cassetti 50x135x65	1	4	25,82	15		
20	1996		Scrivania metall. a tre cassetti 120x75x75.	1	4	77,47	15		
21	1996		Scrivania legno metallica 130x75x75	1	4	77,47	15		
22	1996	inesist.	Computer IBM AT - Monitor 14" B/N -	1	2	516,46	15		
23	1996		Stampante IBM proprinter XL - mod.4202 -	1	2	129,11	15		
24	1996		Portacomputer legno/metallo65x75x75	1	4	77,47	15		
25	1996		Portastampante legno/metallo85x75x75	1	4	103,29	15		
26	1996		Scaffale legno due ripiani 50x60x40	1	4	7,75	15		
27	1996		Sedia girevole rivestita	1	4	15,49	15		
28	1996		Sedia metallica rivestita	1	4	7,75	15		
29	1996		Sedia metallica rivestita	1	4	7,75	15		
30	1996		Armadio legno due ante 100x145x40	1	4	25,82	15		
31	1996		Scrivania legno con cassetti 160x75x80	1	4	77,47	15		
32	1996		Poltrona girevole similpelle	1	4	25,82	15		
33	1996		Stampe con cornici	8	4	103,29	15		
34	1996		Tavolo legno su supporto metallico 200x85x80	1	4	206,58	15		
35	1996		Sedia girevole plastica.	7	4	51,65	15		

	A	B	C	D	E	F	H	I	K	M
36	1996			Sedia semipelle	4	4	20,66	15		
37	1996	inesist.		Neon con diffusori cm. 190	8	1	206,58	20		
38	1996	inesist.		Neon emergenza cm. 60	1	1	25,82	20		
39	1996	rott.		Ciclostile Gestetner 1566	1	1	258,23	20		
40	1996	rott.		Riproduttore Gestetner 1544	1	1	258,23	20		
41	1996	rott.		Mobile metallico per ciclostile 240x65x40	1	4	25,82	15		
42	1996			Scrivanica metallica di mt. 1.50 con relativa cassettera	1	4	103,29	15		
43	1996			Scrivanica metallica di mt. 1.20 con relativa cassettera	1	4	51,65	15		
44	1996			Scrivanica metallica di mt. 1.20 con relativa cassettera	1	4	51,65	15		
45	1996			Scrivanica metallica di mt. 1.20 senza cassettera	1	4	51,65	15		
46	1996			Armadio metallico con ante 180x200	1	4	25,82	15		
47	1996			Armadio metallico con ante 100x200	1	4	25,82	15		
48	1996			Armadio metallico con ante vetri 120x200	1	4	38,73	15		
49	1996			Armadio metallico con ante vetri 120x200	1	4	38,73	15		
50	1996			Armadio metallico con ante vetri 118x200	1	4	51,65	15		
51	1996			Sopraizo metallico con ante vetro 200x100	1	4	51,65	15		
52	1996			Sopraizo metallico con ante vetro 120x100	1	4	51,65	15		
53	1996			Sopraizo metallico con ante metallico 120x100	1	4	77,47	15		
54	1996			Schedari metallici Buffetti mod. 0714	1	4	38,73	15		
55	1996			Schedari metallici Buffetti mod. 0714	1	4	38,73	15		
56	1996	rott.		Portaschede metallico	1	4	25,82	15		
57	1996	rott.		Macchina da scrivere OlivettiLexicon 93C con relativo tavolo	1	4	51,65	15		
58	1996	rott.		Calcolatrice Olivetti Logos 62	1	4	77,47	15		
59	1996	rott.		Calcolatrice Olivetti modello 45 PD	1	4	51,65	15		
60	1996			Sedie di cui tre con braccioli	1	4	10,33	15		
61	1996			Sedie di cui tre con braccioli	1	4	10,33	15		
62	1996			Sedie di cui tre con braccioli	1	4	10,33	15		
63	1996			Sedie di cui tre con braccioli	1	4	10,33	15		
64	1996			Sedie di cui tre con braccioli	1	4	10,33	15		
65	1996			Scrivanica in legno con cassettera 200x100xh.0,75	1	4	103,29	15		
66	1996			Scrivanica metallica con piano in truciolato rivestito con formica di colore noce scura con n. 3 cassetti 1,20x0,70xh.0,75	1	4	15,49	15		
67	1996			Scrivanica metallica con piano in truciolato rivestito con formica di colore noce scura con n. 3 cassetti 1,20x0,70xh.0,75	1	4	15,49	15		

	A	B	C	D	E	F	H	I	K	M
68	1996			Scrivania metallica con piano in truciolato rivestito con formica di colore noce scura con n. 3 cassetti 1,20x0,70xh.0,75	1	4	15,49	15		
69	1996			Scrivania metallica con piano in truciolato rivestito di colore grigio con n. 3 cassetti 1,20x0,70xh075	1	4	30,99	15		
70	1996			Scrivania metallica con piano in truciolato rivestito di colore grigio senza cassettera 1,20x0,70xh075	1	4	25,82	15		
71	1996			Tavolino metallico e piano truciolato rivestito in formica di colore noce scuro (porta macchina) con cassettera.100x045x070.	1	4	5,16	15		
72	1996			Tavolino metallico e piano truciolato rivestito in formica di colore noce scuro (porta macchina) senza cassettera.100x045x070.	1	4	4,13	15		
73	1996			Porta macchina da scrivere di metallo e piano in legno di colore grigio con cassettera rotta).105x045x070	1	4	5,16	15		
74	1996			Sedie metalliche rivestite in vilpelle colore nero con braccioli	1	4	5,16	15		
75	1996			Sedie metalliche rivestite in vilpelle colore nero con braccioli	1	4	5,16	15		
76	1996			Sedie metalliche rivestite in vilpelle colore nero con braccioli	1	4	5,16	15		
77	1996			Sedie metalliche rivestite in vilpelle colore nero con braccioli	1	4	5,16	15		
78	1996			Sedie metalliche rivestite in vilpelle colore nero con braccioli	1	4	5,16	15		
79	1996			Sedie metalliche rivestite in vilpelle colore nero con braccioli	1	4	5,16	15		
80	1996			Sedie metalliche rivestite in vilpelle colore nero senza braccioli	1	4	4,13	15		
81	1996			Sedia con strutt. in ferro nichelato con rotelle e piano di plastica per tavolo dattilo	1	4	4,13	15		
82	1996			Sedia con strutt. in ferro nichelato con rotelle e braccioli rivestita in vilpelle	1	4	15,49	15		
83	1996			Sgabelli in legno	1	4	15,49	15		
84	1996			Sgabelli in legno	1	4	15,49	15		
85	1996			Armadio metallico con ante scorrevoli in vetro e n. 8 piani metallici di colore grigio150x045x200	1	4	258,23	15		
86	1996			Scaffale metallico privo di ante con n. 7 piani metallici di colore grigio-	1	4	12,91	15		
87	1996			Scaffale metallico con ante e n. 4 piani metallici di colore grigio-serratura rotta120x045x200	1	4	10,33	15		

	A	B	C	D	E	F	H	I	K	M
88	1996			Scaffale metallico con ante scorrevoli in vetro, colore grigio 150x045x090	1	4	77,47	15		
89	1996			Macchina da scrivere manuale Olivetti 82.	1	4	36,15	15		
90	1996			Macchina da scrivere elettrica Olivetti Lexicon 93C.	1	4	25,82	15		
91	1996			Appendiabito a muro in legno e n. 2 ganci inferri.	1	4	2,58	15		
92	1996			Scaffale metallico con ante scorrevoli in vetro e n. 4 piani di appoggio 120x045x200	1	4	129,11	15		
93	1996			Scaffale metallico con ante in ferro scorrevoli e piano in legno con 2 piani metallici in ferro 180x045x096	1	4	129,11	15		
94	1996			Scaffale in legno (ex Azienda) con 4 piano con ante scorrevoli e sportellini con serratura 300x050x200	1	4	77,47	15		
95	1996			Tavolino in ferro con 2 piani di cui uno in truciolato rivestito di formica e l'altro metallico 090x045x070	1	4	4,13	15		
96	1996			Paline tecniche per allineamento blu in ferro con strisce bianco - rosse	10	1	51,65	20		
97	1996			Stadia in legno per tacheometro in 4 pezzi colore giallo	1	1	103,29	20		
98	1996			Tacheometro di marca Wild T 16 con custodia metallica e in plastica con relativo treppiede	1	1	774,69	20		
99	1996			Squadro con bussola e livella compreso treppiedi e custodia in legno	1	4	41,32	15		
100	1996			Macchina da scrivere Olimpia Es 101 elettrica a doppio carrello.	1	4	41,32	15		
101	1996			Cestini in plastica	3	4	7,75	15		
102	1996			Cassettera metallica porta fogli (Cartografie) con n. 10 cassette scorrevoli 115x075xh.90	1	4	92,96	15		
103	1996			Calcolatrice Olivetti Logos 43PD	1	4	77,47	15		
104	1996			Personal Computer Dos compatibile Dx 475 + stampante Epson Sq 1170	1	2	3.184,47	15		
105	1996			Scrivanla in metallo con relative cassettiere e sedie 150x070x070.	1	4	129,11	15		
106	1996			Scrivanla in metallo con relative cassettiere e sedie 150x070x070.	1	4	129,11	15		
107	1996			Scrivanla in metallo con relativa cassettera a tre cassette e sedia 160x080x075.	1	4	154,94	15		
108	1996			Scrivanla in pvc con relativa sedia 120x075x70	1	4	51,65	15		
109	1996			Armadio metallico con ante scorrevoli con relativo soprizzo 195x045x320	1	4	154,94	15		
110	1996			Scaffale composto da n. 3 elementi (sopralzi) con ante scorrevoli 190x045x280	1	4	103,29	15		
111	1996			Armadietto metallico ad ante con relativo soprizzo 100x045x320	1	4	154,94	15		
112	1996			Armadietto metallico ad ante con relativo soprizzo 120x045x200	1	4	103,29	15		
113	1996			Armadietto ad ante 120x045x200	1	4	103,29	15		
114	1996			Attaccapanni	1	4	10,33	15		

	A	B	C	D	E	F	H	I	K	M
115	1996			Cassettera con n.4 scomparti estraibili 050x060x140	1	4	61,97	15		
116	1996			Calcolatrici Logos 62 Olivetti	1	4	51,65	15		
117	1996			Calcolatrici Logos 62 Olivetti	1	4	51,65	15		
118	1996			Calcolatrice Olivetti Divisumma 31PD	1	4	51,65	15		
119	1996			Macchina da scrivere Olimpia Es 101 elettrica -Guasta.	1	4	-	15		
120	1996			Macchina da scrivere manuale Olivetti 98	1	4	103,29	15		
121	1996			Stampante Compuprint 970	1	2	232,41	15		
122	1996			Scrivania con 2 cassettiere e relative sedie	1	4	256,23	15		
123	1996			Tavolino macchina da scrivere in multistrato con sedia110x045x070 con sedia	1	4	77,47	15		
124	1996			Porta telefono 060x035x050	1	4	15,49	15		
125	1996			Armadio metallico con ante 120x45x200	1	4	206,58	15		
126	1996			Armadio metallico con ante 120x45x200	1	4	206,58	15		
127	1996			Attaccapanni in legno	1	4	15,49	15		
128	1996			Macchina da scrivere elettrica Olivetti Lexicon 99C.	1	4	206,58	15		
129	1996			Calcolatrice Olivetti Logos 45 PD	1	4	77,47	15		
130	1996			Compressore Dari lt. 100	1	1	103,29	20		
131	1996			Pistola aria	1	1	10,33	20		
132	1996			Pistola aria per verniciare	1	1	25,82	20		
133	1996			Lambadina portatile	1	1	10,33	20		
134	1996			Idropulitrice Termomeccanica Italia	1	1	413,17	20		
135	1996			Pompa per ingrassare	1	1	25,82	20		
136	1996			Smeriglia	1	1	51,65	20		
137	1996			Caricabatteria	1	1	61,97	20		
138	1996			Trapano elettrico	1	1	77,47	15		
139	1996			Incidine 40 Kg.	1	1	51,65	15		
140	1996			Morsa da banco	1	1	25,82	15		
141	1996			Saldatrice Tecnika	1	1	103,29	15		
142	1996			Cassetta maschi e filiere	1	1	309,87	15		
143	1996			Cangurone Usad completo di serie di chiavi + n. 1 a bussola e cacciaviti	1	1	516,46	15		
144	1996			Pannelli metallici a muro con n. 3 serie di chiavi	1	1	309,87	15		
145	1996			Cric idraulico	1	1	77,47	15		
146	1996			Panda Fiat 4x4-SA709571	1	3	4.131,66	20		
147	1996			Panda Fiat 4x4-SA709572 - (VENDITA e/o ROTT.)	1	3	4.131,66	20		
148	1996			Furgone W - SA 669916 - (VENDITA e/o ROTT.)	1	3	8.005,08	20		
149	1996			Furgone W - SA 569940 - (VENDITA e/o ROTT.)	1	3	3.615,20	20		
150	1996			Furgone W - SA 4020132 (VENDITA e/o ROTT.)	1	3	1.549,37	20		

	A	B	C	D	E	F	H	I	K	M
151	1996			Furgone W - SA 477633	1	3	2.324,06	20		
152	1996			Autocarro W SA509028	1	3	1.549,37	20		
153	1996			Autocarro W SA431722	1	3	1.291,14	20		
154	1996	vendita		Land Rover 109	1	3	1.549,37	20		
155	1996	vendita		Land Rover 88	1	3	-	20		
156	1996	vendita		Waz	1	3	-	20		
157	1996	vendita		Ruspa Fiat Allis 14	1	3	5.164,57	20		
158	1996	vendita		Escavatore Benfè CH 6	1	3	7.746,85	20		
159	1996	1996		Escavatore Fiat Allis FE 18	1	3	30.987,41	20		
160	1996			Box Officina	1	1	1.549,37	15		
161	1996			Box deposito	1	1	387,34	15		
162	1996			Mobile sopralzo in legno con ante a vetro 95x135x45	1	4	103,29	15		
163	1996			Mobile sopralzo in legno con ante a vetro 95x135x45	1	4	77,47	15		
164	1996			Mobile sopralzo in legno con ante a vetro 95x135x45	1	4	77,47	15		
165	1996			Mobile legno basso con ante 95x135x45	1	4	103,29	15		
166	1996			Mobile legno basso con ante 95x135x45	1	4	103,29	15		
167	1996			Mobile legno basso a tre cassette 95x135x45	1	4	51,66	15		
168	1996			Scrivania legno massello 180x75x75	1	4	154,94	15		
169	1996			Tavolo dattilo con cassette 130x60x45	1	4	25,82	15		
170	1996			Stampa con cornice 50x75	1	4	103,29	15		
171	1996			Mobile basso con ante 100x90x45	1	4	25,82	15		
172	1996			Mobile due ripiani 50x90x45	1	4	5,16	15		
173	1996			Poltrona girevole imbottita	1	4	51,66	15		
174	1996			Macchina da scrivere manuale Aeg Olimpia	1	4	129,11	15		
175	1996			Sedia semipelle	2	4	15,49	15		
176	1996			Armadio metallico senza ante 120x200x45	1	4	15,49	15		
177	1996			Armadio metallico con ante scorrevoli 120x200x45	1	4	25,82	15		
178	1996			Scaffalatura metallica a 7 ripiani 120x245x30	2	4	25,82	15		
179	1996			mobile porta fotocopiatrice con ante 90x60x45	1	4	25,82	15		
180	1996	inesist.		Fotocopiatrice AEG Olimpia omega 1610Z	1	1	129,11	20		
181	1996			Mobile porta copiatrice 120x60x65	1	4	10,33	15		
182	1996	inesist.		orologio marcatempo Seikoshia QR 830	1	1	366,68	20		
183	1996	inesist.		Telefax - Sip TH 730	1	1	361,52	20		
184	1996	rott.		Orologio marcatempo Seikoshia QR 830	1	1	-	20		
185	1996	inesist.		Portaschede presenza	2	4	-	15		
186	1996	inesist.		Lampada neon soffitto cm160	17	1	774,69	20		
187	1996	inesist.		Termosifoni elettrici De Longhi 040x085	14	1	1.291,14	20		
188	1996	inesist.		Apparecchio telefonico trucco Sip	12	1	-	20		

	A	B	C	D	E	F	H	I	K	M
189	1996	inesist.		Fotocopiatrice Infotec 9143DZ	1	4	1.032,91	15		
190	1996			Scrivania in metallo con piano in legno con cinque cassetti 75x120	1	4	129,11	15		
191	1996			Scrivania in metallo con piano in legno con cinque cassetti 75x120	1	4	129,11	15		
192	1996			Sedie su scheletro metallico in vilpelle	4	4	25,82	15		
193	1996			Mobile metallico a due ante scorrevoli e 4 ripiani interni 120x196x45 con serratura rotta	1	4	103,29	15		
194	1996			Mobile in legno a due battenti con serratura centrale due ripiani interni e n. 3 cassetti	1	4	103,29	15		
195	1996			Macchina da scrivere Olivetti 82 e relativo tavolinetto con struuti.	1	4	103,29	15		
196	1996	inesist.		Portante in metallo cromato	1	1	51,65	20		
197	1996	inesist.		Placca radiante da riscaldamento De Longhi a parete	1	4	103,29	15		
198	1997			Calcolatrice elettrica Totalia P4	1	4	261,44	15		
199	1997			Armadio metal. 120x45x200 Compresivi di n. 4 ripiani interni.	1	4	261,44	15		
200	1997			Armadio metal. 120x45x200 Compresivi di n. 4 ripiani interni.	1	4	261,44	15		
201	1997			Armadio metal. 120x45x200 Compresivi di n. 4 ripiani interni.	1	4	261,44	15		
202	1997			Armadio metal. 120x45x200 Compresivi di n. 4 ripiani interni.	1	4	261,44	15		
203	1997			Armadio metal. 120x45x200 Compresivi di n. 4 ripiani interni.	1	4	261,44	15		
204	1997			Armadio metal. 120x45x200 Compresivi di n. 4 ripiani interni.	1	4	261,44	15		
205	1997			Armadio metal. 120x45x200 Compresivi di n. 4 ripiani interni.	1	4	261,44	15		
206	1997			Armadio metal. 120x45x200 Compresivi di n. 4 ripiani interni.	1	4	261,44	15		
207	1997			Armadio metal. 120x45x200 Compresivi di n. 4 ripiani interni.	1	4	261,44	15		
208	1997			Armadio metal. 120x45x200 Compresivi di n. 4 ripiani interni.	1	4	261,44	15		
209	1997			Armadio metal. 120x45x200 Compresivi di n. 4 ripiani interni.	1	4	261,44	15		
210	1997			Armadio metal. 120x45x200 Compresivi di n. 4 ripiani interni.	1	4	261,44	15		
211	1997			Armadio metal. 120x45x200 Compresivi di n. 4 ripiani interni.	1	4	261,44	15		
212	1997			Armadio metal. 120x45x200 Compresivi di n. 4 ripiani interni.	1	4	261,44	15		
213	1997			Armadio metal. 120x45x200 Compresivi di n. 4 ripiani interni.	1	4	261,44	15		
214	1997			Armadio metal. 120x45x200 Compresivi di n. 4 ripiani interni.	1	4	261,44	15		
215	1997			Armadio metal. 120x45x200 Compresivi di n. 4 ripiani interni.	1	4	261,44	15		
216	1997			Armadio metal. 120x45x200 Compresivi di n. 4 ripiani interni.	1	4	261,44	15		
217	1997			Armadio metal. 120x45x200 Compresivi di n. 4 ripiani interni.	1	4	261,44	15		
218	1997			Armadio metal. 120x45x200 Compresivi di n. 4 ripiani interni.	1	4	261,44	15		
219	1997			Armadio metal. 120x45x200 Compresivi di n. 4 ripiani interni.	1	4	261,44	15		
220	1997			Armadio metal. 120x45x200 Compresivi di n. 4 ripiani interni.	1	4	261,44	15		
221	1997			Armadio metal. 120x45x200 Compresivi di n. 4 ripiani interni.	1	4	261,44	15		
222	1997			Armadio metal. 120x45x200 Compresivi di n. 4 ripiani interni.	1	4	261,44	15		
223	1997			Armadio metal. 120x45x200 Compresivi di n. 4 ripiani interni.	1	4	261,44	15		

	A	B	C	D	E	F	H	I	K	M
224	1997			Armadio metal. 180x45x200	1	4	352,16	15		
225	1997			Armadio metal. 180x45x200	1	4	352,16	15		
226	1997			Armadio metal. 180x45x200	1	4	352,16	15		
227	1997			Armadio metal. 180x45x200	1	4	352,16	15		
228	1997			Armadio metal. 180x45x200	1	4	352,16	15		
229	1997			Armadio metal. 180x45x200	1	4	352,16	15		
230	1997			Armadio metal. 180x45x200	1	4	352,16	15		
231	1997			Armadio metal. 180x45x200	1	4	352,16	15		
232	1997			Armadio metal. 180x45x200	1	4	352,16	15		
233	1997			Armadio metal. 180x45x200	1	4	352,16	15		
234	1997			Armadio metal. 180x45x200	1	4	352,16	15		
235	1997			Contentitore pensile a giorno serie 3 D Castelli dim. 116x43x38	1	4	38,72	15		
236	1997			Contentitore pensile a giorno serie 3 D Castelli dim. 116x43x38	1	4	38,72	15		
237	1997			Contentitore pensile a giorno serie 3 D Castelli dim. 116x43x38	1	4	38,72	15		
238	1997			Contentitore pensile a giorno serie 3 D Castelli dim. 116x43x38	1	4	38,72	15		
239	1997			Contentitore pensile a giorno serie 3 D Castelli dim. 116x43x39	1	4	38,72	15		
240	1997			Contentitore pensile a giorno serie 3 D Castelli dim. 116x43x40	1	4	38,72	15		
241	1997			Contentitore pensile a giorno serie 3 D Castelli dim. 116x43x41	1	4	38,72	15		
242	1997			Contentitore pensile a giorno serie 3 D Castelli dim. 116x43x42	1	4	38,72	15		
243	1997			Contentitore pensile a giorno serie 3 D Castelli dim. 116x43x43	1	4	38,72	15		
244	1997			Contentitore pensile a giorno serie 3 D Castelli dim. 116x43x44	1	4	38,72	15		
245	1997			Contentitore pensile a giorno serie 3 D Castelli dim. 116x43x45	1	4	38,72	15		
246	1997			Contentitore pensile a giorno serie 3 D Castelli dim. 116x43x46	1	4	38,72	15		
247	1997			Contentitore pensile a giorno serie 3 D Castelli dim. 116x43x47	1	4	38,72	15		
248	1997			Contentitore pensile a giorno serie 3 D Castelli dim. 116x43x48	1	4	38,72	15		
249	1997			Contentitore pensile a giorno serie 3 D Castelli dim. 116x43x49	1	4	38,72	15		
250	1997			Contentitore pensile a giorno serie 3 D Castelli dim. 116x43x50	1	4	38,72	15		
251	1997			Contentitore pensile a giorno serie 3 D Castelli dim. 116x43x51	1	4	38,72	15		
252	1997			Contentitore pensile a giorno serie 3 D Castelli dim. 116x43x52	1	4	38,72	15		
253	1997			Contentitore pensile a giorno serie 3 D Castelli dim. 116x43x53	1	4	38,72	15		
254	1997			Contentitore pensile a giorno serie 3 D Castelli dim. 116x43x54	1	4	38,72	15		
255	1997			Contentitore pensile a giorno serie 3 D Castelli dim. 116x43x55	1	4	38,72	15		
256	1997			Contentitore pensile a giorno serie 3 D Castelli dim. 116x43x56	1	4	38,72	15		
257	1997			Contentitore pensile a giorno serie 3 D Castelli dim. 116x43x57	1	4	38,72	15		
258	1997			Contentitore pensile a giorno serie 3 D Castelli dim. 116x43x58	1	4	38,72	15		
259	1997			Contentitore pensile a giorno serie 3 D Castelli dim. 116x43x59	1	4	38,72	15		
260	1997			Contentitore pensile a giorno serie 3 D Castelli dim. 116x43x60	1	4	38,72	15		
261	1997			Contentitore pensile a giorno serie 3 D Castelli dim. 116x43x61	1	4	38,72	15		
262	1997			Contentitore pensile a giorno serie 3 D Castelli dim. 116x43x62	1	4	31,71	15		

	A	B	C	D	E	F	H	I	K	M
263	1997			Contentitore pensile a giorno serie 3 D Castelli dim. 116x43x63	1	4	31,71	15		
264	1997			Contentitore pensile a giorno serie 3 D Castelli dim. 116x43x64	1	4	31,71	15		
265	1997			Contentitore pensile a giorno serie 3 D Castelli dim. 116x43x65	1	4	31,71	15		
266	1997			Contentitore pensile a giorno serie 3 D Castelli dim. 116x43x66	1	4	31,71	15		
267	1997			Contentitore pensile a giorno serie 3 D Castelli dim. 116x43x67	1	4	31,71	15		
268	1997			Contentitore pensile a giorno serie 3 D Castelli dim. 116x43x68	1	4	31,71	15		
269	1997			Classificatore metallico AO per disegni	1	4	1.425,83	15		
270	1997			Postazioni aggregate serie 3 D Castelli -	1	4	265,98	15		
271	1997			Postazioni aggregate serie 3 D Castelli -	1	4	265,98	15		
272	1997			Postazioni aggregate serie 3 D Castelli -	1	4	265,98	15		
273	1997			Postazioni aggregate serie 3 D Castelli -	1	4	265,98	15		
274	1997			Postazioni aggregate serie 3 D Castelli -	1	4	265,98	15		
275	1997			Postazioni aggregate serie 3 D Castelli -	1	4	265,98	15		
276	1997			Postazioni aggregate serie 3 D Castelli -	1	4	265,98	15		
277	1997			Postazioni aggregate serie 3 D Castelli -	1	4	265,98	15		
278	1997			Postazioni aggregate serie 3 D Castelli -	1	4	265,98	15		
279	1997			Postazioni aggregate serie 3 D Castelli -	1	4	265,98	15		
280	1997			Postazioni aggregate serie 3 D Castelli -	1	4	265,98	15		
281	1997			Postazioni aggregate serie 3 D Castelli -	1	4	265,98	15		
282	1997			Postazioni aggregate serie 3 D Castelli -	1	4	265,98	15		
283	1997			Postazioni aggregate serie 3 D Castelli -	1	4	265,98	15		
284	1997			Postazioni aggregate serie 3 D Castelli -	1	4	265,98	15		
285	1997			Postazioni aggregate serie 3 D Castelli -	1	4	265,98	15		
286	1997			Postazioni aggregate serie 3 D Castelli -	1	4	265,98	15		
287	1997			Postazioni aggregate serie 3 D Castelli -	1	4	265,98	15		
288	1997			Postazioni aggregate serie 3 D Castelli -	1	4	265,98	15		
289	1997			Postazioni aggregate serie 3 D Castelli -	1	4	265,98	15		
290	1997			Postazioni aggregate serie 3 D Castelli -	1	4	265,98	15		
291	1997			Postazioni aggregate serie 3 D Castelli -	1	4	265,98	15		
292	1997			Postazioni aggregate serie 3 D Castelli -	1	4	265,98	15		
293	1997			Postazioni aggregate serie 3 D Castelli -	1	4	265,98	15		
294	1997			Postazione singola serie 3 D Castelli	1	4	326,92	15		
295	1997			Postazione singola serie 3 D Castelli	1	4	326,92	15		
296	1997			Postazione singola serie 3 D Castelli	1	4	326,92	15		
297	1997			Postazione singola serie 3 D Castelli	1	4	326,92	15		
298	1997			Tavolo riunione di dim. 340x160x72 H serie 3 D Castelli. Piano lavoro melaminico	1	4	590,00	15		
299	1997			Libreria bassa 288x46x72 serie Castelli Corpo in finitura macroter.	1	4	857,34	15		

	A	B	C	D	E	F	H	I	K	M
300	1997			Tavolo riunione direzionale 840x46x72 serie Trust Castelli - Piano impiallacciato con quercia ossidata e base a colonna cromate.	1	4	3.667,22	15		
301	1997			Libreria 288x46x190 costituita da moduli con vano inferiore rifinito in assenza di noce e vano superiore con ante in vetro float temperato trasparente. N. 32 ripiani	1	4	2.063,16	15		
302	1997			Poltrona direzionale schienale alto serie Vertair. sedile e schienale imbottiti e rivestiti in tessuto ignifugo.	1	4	480,85	15		
303	1997			Poltroncina direzionale schienale basso serie Vertair.	1	4	285,78	15		
304	1997			Scrivania direzionale 190x160x72 seriedalle nove alle cinque comprensiva di mobile di servizio e piano usiliare.	1	4	884,10	15		
305	1997			Poltroncina direzionale schienale basso serie Vertair.	1	4	285,78	15		
306	1997			Poltroncina direzionale schienale basso serie Vertair.	1	4	295,80	15		
307	1997			Poltrona imbottita a due posti	1	4	712,19	15		
308	1997			Poltrona imbottita a due posti	1	4	712,19	15		
309	1997			Poltroncina direzionale schienale basso serie Vertair.	1	4	285,78	15		
310	1997			Poltroncina direzionale schienale basso serie Vertair.	1	4	285,78	15		
311	1997			Scrivania direz. - Piano Aus - Riunioni	1	4	1.236,54	15		
312	1997			Poltrona imbottita a due posti	1	4	712,19	15		
313	1997			Pedana Consiglieri con struttura metallica in truciolare e parquet aetas witex		4	6.107,12	15		
314	1997			Seduta e schienale Ribalt.	26	4	2.748,42	15		
315	1997			Seduta e schienale fisso	30	4	2.028,13	15		
316	1997			Base fissa	16	4	247,80	15		
317	1997			Tassello per fissaggio	32	4	49,17	15		
318	1997			Base mobile	15	4	295,00	15		
319	1997			Barra da 2.50	4	4	152,42	15		
320	1997			Barra da 1.90	2	4	57,97	15		
321	1997			Barra da 1.30	2	4	39,63	15		
322	1997			Barra da 3.80	5	4	289,59	15		
323	1997			Staffa con viti	40	4	98,33	15		
324	1997			Chiusura barra	26	4	9,59	15		
325	1997			Banco 4 posti	4	4	179,95	15		
326	1997			Banco 3 posti	2	4	72,40	15		
327	1997			Banco 2 posti	2	4	58,88	15		
328	1997			Colonna banco	20	4	147,50	15		
329	1997			Pannello inf. 4 posti	4	4	131,27	15		
330	1997			Pannello inf. 3 posti	2	4	57,16	15		
331	1997			Pannello inf. 2 posti	2	4	50,03	15		
332	1997			Numeratore posto	56	4	22,37	15		

	A	B	C	D	E	F	H	I	K	M
333	1997			Polltrona direzionale Schienale alto	1	4	430,78	15		
334	1997			Set Ruote	7	4	32,69	15		
335	1997			Piano scrivania da 180	2	4	392,84	15		
336	1997			Colonna	3	4	131,83	15		
337	1997			Piede scrivania	3	4	55,77	15		
338	1997			Appendice scriv. Da 180	2	4	245,46	15		
339	1997			cestello per 2 posti	10	4	272,26	15		
340	1997			cestello per tre posti	2	4	60,58	15		
341	1997			Tavolette antipanico	2	4	54,45	15		
342	1997			Tendaggi a banda verticale in 100% poliestere - Arquati - Mod. Operato 150 mq.		4	2.857,81	15		
343	1997			Specchio 68x56 compreso cornice ABS	13	4	274,84	15		
344	1997			Dispenser sapone in ABS	7	4	295,98	15		
345	1997			Dispenser carta in ABS	9	4	290,39	15		
346	1997			Portarotolo in ABS	9	4	88,50	15		
347	1997			Cestini gettacarte	1	4	21,14	15		
348	1997			Cestini gettacarte	1	4	21,14	15		
349	1997			Cestini gettacarte	1	4	21,14	15		
350	1997			Cestini gettacarte	1	4	21,14	15		
351	1997			Cestini gettacarte	1	4	21,14	15		
352	1997			Cestini gettacarte	1	4	21,14	15		
353	1997			Cestini gettacarte	1	4	21,14	15		
354	1997			Cestini gettacarte	1	4	21,14	15		
355	1997			Cestini gettacarte	1	4	21,14	15		
356	1997			Cestini gettacarte	1	4	21,14	15		
357	1997			Cestini gettacarte	1	4	21,14	15		
358	1997			Cestini gettacarte	1	4	21,14	15		
359	1997			Cestini gettacarte	1	4	21,14	15		
360	1997			Cestini gettacarte	1	4	21,14	15		
361	1997			Cestini gettacarte	1	4	21,14	15		
362	1997			Cestini gettacarte	1	4	21,14	15		
363	1997			Cestini gettacarte	1	4	21,14	15		
364	1997			Cestini gettacarte	1	4	21,14	15		
365	1997			Cestini gettacarte	1	4	21,14	15		
366	1997			Cestini gettacarte	1	4	21,14	15		
367	1997			Cestini gettacarte	1	4	21,14	15		
368	1997			Cestini gettacarte	1	4	21,14	15		
369	1997			Cestini gettacarte	1	4	21,14	15		
370	1997			Cestini gettacarte	1	4	21,14	15		

	A	B	C	D	E	F	H	I	K	M
371	1997			Cestini gettacarte	1	4	21,14	15		
372	1997			Cestini gettacarte	1	4	21,14	15		
373	1997			Cestini gettacarte	1	4	21,14	15		
374	1997			Cestini gettacarte	1	4	21,14	15		
375	1997			Cestini gettacarte	1	4	21,14	15		
376	1997			Cestini gettacarte	1	4	21,14	15		
377	1997			Cestini gettacarte	1	4	21,14	15		
378	1997			Cestini gettacarte	1	4	21,14	15		
379	1997			Cestini gettacarte	1	4	21,14	15		
380	1997			Cestini gettacarte	1	4	21,14	15		
381	1997			Cestini gettacarte	1	4	21,14	15		
382	1997			Gettacarte posacenere	8	4	339,25	15		
383	1997			Appendiabiti portaombrelli	1	4	52,85	15		
384	1997			Appendiabiti portaombrelli	1	4	52,85	15		
385	1997			Appendiabiti portaombrelli	1	4	52,85	15		
386	1997			Appendiabiti portaombrelli	1	4	52,85	15		
387	1997			Appendiabiti portaombrelli	1	4	52,85	15		
388	1997			Appendiabiti portaombrelli	1	4	52,85	15		
389	1997			Appendiabiti portaombrelli	1	4	52,85	15		
390	1997			Appendiabiti portaombrelli	1	4	52,85	15		
391	1997			Appendiabiti portaombrelli	1	4	52,85	15		
392	1997			Appendiabiti portaombrelli	1	4	52,85	15		
393	1997			Appendiabiti portaombrelli	1	4	52,85	15		
394	1997			Appendiabiti portaombrelli	1	4	52,85	15		
395	1997			Appendiabiti portaombrelli	1	4	52,85	15		
396	1997			Appendiabiti portaombrelli	1	4	52,85	15		
397	1997			Appendiabiti portaombrelli	1	4	52,85	15		
398	1997			Appendiabiti portaombrelli	1	4	52,85	15		
399	1997			Appendiabiti portaombrelli	1	4	52,85	15		
400	1997			Appendiabiti portaombrelli	1	4	52,85	15		
401	1997			Appendiabiti portaombrelli	1	4	52,85	15		
402	1997			Appendiabiti portaombrelli	1	4	52,85	15		
403	1997			Portascopino cubo e scopino in ABS	9	4	110,63	15		
404	1997			Copritazza in ABS	9	4	94,03	15		
405	1997			Lampada da terra Olivetti Mod. Colibri	1	4	153,65	15		
406	1997			Lampada da terra Olivetti Mod. Colibri	1	4	153,65	15		
407	1997			Tecnigrafo per tavolo 100x170 Serie Neolt	1	1	739,67	15		
408	1997			Mobile di servizio al tavolo da disegno in ABS antistatico serie Neolt	1	4	132,14	15		
409	1997			Sgabello serie Neolt	1	4	51,65	15		

A	B	C	D	E	F	H	I	K	M
410	1997		Mensola in ABS	13	4	144,09	15		
411	1997		Stampante Laser	1	2	903,80	15		
412	1997		Computers	1	2	1.807,60	15		
413	1997		sedie fisse	1	4	99,75	15		
414	1997		sedie fisse	1	4	99,75	15		
415	1997		poltroncina operativa	1	4	132,53	15		
416	1997		poltroncina operativa	1	4	132,53	15		
417	1997		sedie fisse	1	4	99,75	15		
418	1997		sedie fisse	1	4	99,75	15		
419	1997		poltroncina operativa	1	4	132,53	15		
420	1997		poltroncina operativa	1	4	132,53	15		
421	1997		sedie fisse	1	4	96,84	15		
422	1997		sedie fisse	1	4	96,84	15		
423	1997		sedie fisse	1	4	96,84	15		
424	1997		sedie fisse	1	4	96,84	15		
425	1997		sedie fisse	1	4	96,84	15		
426	1997		sedie fisse	1	4	96,84	15		
427	1997		sedie fisse	1	4	96,84	15		
428	1997		sedie fisse	1	4	96,84	15		
429	1997		sedie fisse	1	4	96,84	15		
430	1997		sedie fisse	1	4	96,84	15		
431	1997		sedie fisse	1	4	96,84	15		
432	1997		sedie fisse	1	4	96,84	15		
433	1997		sedie fisse	1	4	96,84	15		
434	1997		sedie fisse	1	4	96,84	15		
435	1997		sedie fisse	1	4	96,84	15		
436	1997		sedie fisse	1	4	96,84	15		
437	1997		sedie fisse	1	4	96,84	15		
438	1997		sedie fisse	1	4	96,84	15		
439	1997		sedie fisse	1	4	96,84	15		
440	1997		sedie fisse	1	4	96,84	15		
441	1997		sedie fisse	1	4	96,84	15		
442	1997		sedie fisse	1	4	96,84	15		
443	1997		sedie fisse	1	4	96,84	15		
444	1997		sedie fisse	1	4	96,84	15		
445	1997		sedie fisse	1	4	96,84	15		
446	1997		sedie fisse	1	4	96,84	15		
447	1997		sedie fisse	1	4	96,84	15		
448	1997		sedie fisse	1	4	96,84	15		

	A	B	C	D	E	F	H	I	K	M
449	1997			sedie fisse	1	4	96,84	15		
450	1997			sedie fisse	1	4	96,84	15		
451	1997			sedie fisse	1	4	96,84	15		
452	1997			sedie fisse	1	4	96,84	15		
453	1997			sedie fisse	1	4	96,84	15		
454	1997			sedie fisse	1	4	96,84	15		
455	1997			sedie fisse	1	4	96,84	15		
456	1997			sedie fisse	1	4	96,84	15		
457	1997			sedie fisse	1	4	96,84	15		
458	1997			sedie fisse	1	4	96,84	15		
459	1997			sedie fisse	1	4	96,84	15		
460	1997			sedie fisse	1	4	96,84	15		
461	1997			sedie fisse	1	4	96,84	15		
462	1997			sedie fisse	1	4	96,84	15		
463	1997			sedie fisse	1	4	96,84	15		
464	1997			sedie fisse	1	4	96,84	15		
465	1997			sedie fisse	1	4	96,84	15		
466	1997			sedie fisse	1	4	96,84	15		
467	1997			sedie fisse	1	4	96,84	15		
468	1997			sedie fisse	1	4	96,84	15		
469	1997			sedie fisse	1	4	96,84	15		
470	1997			sedie fisse	1	4	96,84	15		
471	1997			sedie fisse	1	4	96,84	15		
472	1997			sedie fisse	1	4	96,84	15		
473	1997			sedie fisse	1	4	96,84	15		
474	1997			sedie fisse	1	4	96,84	15		
475	1997			sedie fisse	1	4	96,84	15		
476	1997			sedie fisse	1	4	96,84	15		
477	1997			sedie fisse	1	4	96,84	15		
478	1997			sedie fisse	1	4	96,84	15		
479	1997			sedie fisse	1	4	96,84	15		
480	1997			sedie fisse	1	4	96,84	15		
481	1997			sedie fisse	1	4	96,84	15		
482	1997			sedie fisse	1	4	96,84	15		
483	1997			sedie fisse	1	4	96,84	15		
484	1997			sedie fisse	1	4	96,84	15		
485	1997			sedie fisse	1	4	96,84	15		
486	1997			sedie fisse	1	4	96,84	15		
487	1997			sedie fisse	1	4	96,84	15		

	A	B	C	D	E	F	H	I	K	M
488	1997			sedie fisse	1	4	96,84	15		
489	1997			poltroncina operativa	1	4	123,09	15		
490	1997			poltroncina operativa	1	4	123,09	15		
491	1997			poltroncina operativa	1	4	123,09	15		
492	1997			poltroncina operativa	1	4	123,09	15		
493	1997			poltroncina operativa	1	4	123,09	15		
494	1997			poltroncina operativa	1	4	123,09	15		
495	1997			poltroncina operativa	1	4	123,09	15		
496	1997			poltroncina operativa	1	4	123,09	15		
497	1997			poltroncina operativa	1	4	123,09	15		
498	1997			poltroncina operativa	1	4	123,09	15		
499	1997			poltroncina operativa	1	4	123,09	15		
500	1997			poltroncina operativa	1	4	123,09	15		
501	1997			poltroncina operativa	1	4	123,09	15		
502	1997			poltroncina operativa	1	4	123,09	15		
503	1997			poltroncina operativa	1	4	123,09	15		
504	1997			poltroncina operativa	1	4	123,09	15		
505	1997			poltroncina operativa	1	4	123,09	15		
506	1997			poltroncina operativa	1	4	123,09	15		
507	1997			poltroncina operativa	1	4	123,09	15		
508	1997			poltroncina operativa	1	4	123,09	15		
509	1997			poltroncina operativa	1	4	123,09	15		
510	1997			poltroncina operativa	1	4	123,09	15		
511	1997			poltroncina operativa	1	4	123,09	15		
512	1997			poltroncina operativa	1	4	123,09	15		
513	1997			poltroncina operativa	1	4	123,09	15		
514	1997			poltroncina operativa	1	4	123,09	15		
515	1997			poltroncina operativa	1	4	123,09	15		
516	1997			poltroncina operativa	1	4	123,09	15		
517	1997			cassettiera a tre cassetti	1	4	175,70	15		
518	1997			cassettiera a tre cassetti	1	4	175,70	15		
519	1997			cassettiera a tre cassetti	1	4	175,70	15		
520	1997			cassettiera a tre cassetti	1	4	175,70	15		
521	1997			cassettiera a tre cassetti	1	4	175,70	15		
522	1997			cassettiera a tre cassetti	1	4	175,70	15		
523	1997			cassettiera a tre cassetti	1	4	175,70	15		
524	1997			cassettiera a tre cassetti	1	4	175,70	15		
525	1997			cassettiera a tre cassetti	1	4	175,70	15		
526	1997			cassettiera a tre cassetti	1	4	175,70	15		

	A	B	C	D	E	F	H	I	K	M
527	1997			cassettera a tre cassette	1	4	175,70	15		
528	1997			cassettera a tre cassette	1	4	175,70	15		
529	1997			cassettera a tre cassette	1	4	175,70	15		
530	1997			cassettera a tre cassette	1	4	175,70	15		
531	1997			cassettera a tre cassette	1	4	175,70	15		
532	1997			cassettera a tre cassette	1	4	175,70	15		
533	1997			cassettera a tre cassette	1	4	175,70	15		
534	1997			cassettera a tre cassette	1	4	175,70	15		
535	1997			cassettera a tre cassette	1	4	175,70	15		
536	1997			cassettera a tre cassette	1	4	175,70	15		
537	1997			cassettera a tre cassette	1	4	175,70	15		
538	1997			cassettera a tre cassette	1	4	175,70	15		
539	1997			cassettera a tre cassette	1	4	175,70	15		
540	1997			cassettera a tre cassette	1	4	175,70	15		
541	1997			cassettera a tre cassette	1	4	175,70	15		
542	1997			cassettera a tre cassette	1	4	175,70	15		
543	1997			cassettera a tre cassette	1	4	175,70	15		
544	1997			cassettera a tre cassette	1	4	175,70	15		
545	1997			cassettera a tre cassette	1	4	175,70	15		
546	1997			cassettera a tre cassette	1	4	175,70	15		
547	1997			Computer Intel Pentium 200 "Elin"	1	2	2.640,13	20		
548	1997			Computer Intel Pentium 200 "Elin"	1	2	2.640,13	20		
549	1997			Scanner Epson mod. GT 9500	1	2	966,81	20		
550	1997			Stampante Epson mod.EPL5500	1	2	704,86	20		
551	1997			Stampante Epson mod.Stylus	1	2	1.078,36	20		
552	1997			Computer Intel Pentium 200 "Elin"	1	2	2.640,13	20		
553	1997			Computer Intel Pentium 200 "Elin"	1	2	2.640,13	20		
554	1997			Computer Intel Pentium 200 "Elin"	1	2	2.640,13	20		
555	1997			Stampante laser Epson mod.EPL 2000	1	2	2.540,35	20		
556	1997			Stampante laser Epson mod.EPL 5500	1	2	699,08	20		
557	1997			Stampante laser Epson mod.EPL 5500	1	2	699,08	20		
558	1998			Sistema informatico Ufficio finanziario - Finanziaria	1	2	1.933,61	20		
559	1998			Orologi marcatempo	6	1	9.317,92	15		
560	1998			Monitor 14" O 28 colore	1	2	223,11	20		
561	1998			Orologi marcatempo	9	1	8.917,66	15		
562	1998			Computer Rector Pentium MMX233 intel	1	2	-	20		
563	1998			monitor	1	2	-	20		
564	1998			Computer celeron 266 intel	1	2	-	20		
565	1998			Computer celeron 266 intel	1	2	-	20		

	A	B	C	D	E	F	H	I	K	M
566	1998			Monitor 17" Pitch 028	1	2	-	20		
567	1998			Stampante aghi Bull Compuprint 940	1	2	-	20		
568	1998			Stampante Canon 4550	1	2	4.854,50	20		
569	1999			Land Rover mod 130 con modulo AIB 600	1	3	33.855,22	20		
570	1999			Land Rover mod 110 Country sw modulo aib 400	1	3	31.875,47	20		
571	1999	inesist.		Stampante canon	1	2	-	20		
572	1999			Classificatore metallico 4 cassette	1	1	129,11	15		
573	2000			Armadio sicurezza V.A.K. 100x50x200	1	1	1.360,00	15		
574	2000			Apparato motorola mod.GM950 matr.8711ZUO922-8711ZW3767-8711ZS3229-8711ZW2563-8711ZS0103	6	2	-			
575	2000			8711ZC2337	4	2	-			
576	2000			Antenna a stilo per apparati veicolari	4	2	-			
577	2000			Apparato Motorola mod. GP340 con carabatterie e custodie	10	2	-			
578	2000			Antenna omnidirezionale VHF	1	2	-			
579	2000			Antenna collineare VHF a due dipoli	3	2	15.493,71	20		
580	2000			Computer Modello PIII 600 DVD	1	2	1.086,63	20		
581	2000			Computer Modello PIII 600/A	1	2	981,27	20		
582	2000			Computer Modello PIII 600/A	1	2	981,27	20		
583	2000			Stampante Epson Lq 2080	1	2	513,87	20		
584	2000			Stampante HP Laser Jet 1100	1	2	360,49	20		
585	2000			Stampante Multifunzioni -	1	2	371,33	20		
586	2000			Sistema operativo Win 2000 con licenza	1	2	154,94	20		
587	2000			Applicativo Office 2000	1	2	232,41	20		
				Applicazione Software gestione tributi ex azienda	1	2	1.962,54	20		
588	2001			Scrivania direzionale dim. 160x80x72 con piano in essenza di legno di faggio con struttura in acciaio e alluminio - ser Office System produzione Castelli.	1	4	2.850,00	15		
589	2001			Piano di lavoro scrivania dim.180x90x72 h struttura e finitura c.s. serie Office System Castelli.	1	4		15		
590	2001			Cassettiera direzionale su ruote e tre cassette con top e finitura c.s. Office System Castelli.	2	4	1.420,00	15		

	A	B	C	D	E	F	H	I	K	M
591	2001			Armadio libreria composta da n. 2 elementi dim. 200x450x200 h con base a ante e base a cassetiera, parte superiore a giorno. Serie Contenitori CN produz. Castelli.	1	4	5.320,00	15		
592	2001			scrivania direzionale dim. 160x80x72 con piano in essenza di legno di faggio con struttura in acciaio e alluminio ser. Office System produzione Castelli.	1	4	2.850,00	15		
593	2001			Mobile di servizio basso dim. 200x450x75 h composto da 2 elementi abbinabili con ripiani a giorno top.	2	4	1.340,00	15		
594	2001			Posto attesa 4 posti su barra con struttura portante in alluminio e acciaio, seduta e schienale in polipropilene imbottiti e rivestiti. Certificata un classe I di reazione al fuoco - serie Templum produz. Castelli.	1	4	-	15		
595	2001			Poltrona direzionale serie Seaty Castelli con schienaleto regolabile in altezza, certificata in classe 1 IM di reazione al fuoco.	1	4	345,00	15		
596	2001			Poltroncine operative regolabili in altezza schienale certificata classe 1 IM di reazione al fuoco.	6	4	190,00	15		
597	2001			Vetrine espositive interamente in legno castagno come da progetto esecutivo.	20	4	3.740,00	15		
598	2001			Distributore per asciugamani di carta e arredo bagno in materiale plastico antiurto.	2	4	-	15		
599	2001			Cestini pattumiera con sistema di apertura a pedale.	2	4	-	15		
600	2001			Distributore per rotoli di carta igienica.	2	4	-	15		
601	2001			Distributore sapone liquido	2	4	-	15		
602	2001			Specchi a parete	2	4	-	15		
603	2001			Scopino e portascopino	2	4	-	15		
604	2001			Armadi spogliatoi metallici a tre posti dotati di serratura dim. 100 x33x180 h.	2	4	3.150,00	15		

	A	B	C	D	E	F	H	I	K	M
605	2001			Panche con struttura tubolare di acciaio e sedile e schienale in materiale laminato.	2	4	12.911,42	15		
606	2001			Personal Computer con monitor da 17" masterizzatore tastiera e mouse	1	2	-	20		
607	2001			Personal computer note book mod TM202T ACER	1	2	-	20		
608	2001			Stampante mod. Stylus color 1520 - Epson.	1	2	-	20		
609	2001			Scanner mod. 640U Perfection USP -Epson	1	2	-	20		
610	2001			Fotocopiatrice mod. E studio 16 - Toshiba.	1	2	-	20		
611	2001			Televisore a 34 pollici 100 HZ mod. 34POA - Simudine	1	2	-	20		
612	2001			Video registratore stereo mod.HVFX7700 a sei testine - Aiwa.	1	2	-	20		
613	2001			Ricevitore digitale DTF103 - Kenwood.	1	2	-	20		
614	2001			Parabola digitale Teledix Electronic.	1	2	-	20		
615	2001			Antenna tradizionale produzione Prestel	1	2	13.944,34	20		
616	2002			Programmi Hailei	8	2	4.400,00	20		
617	2002			Scudo Furgone 1,9 DS STANDARD Telaio n. 02963389 - Bianco Banchisa	1	3	18.180,00	20		
618	2002			Armadio metallico 180x45x200h	2	4	640,32	15		
619	2002			Banco a parete 400x70x75	1	4	1.100,00	15		
620	2002			Banco a parete 400x70x76	1	4	950,00	15		
621	2002			Masterizzatore HP USB esterno	1	2	236,71	20		
622	2002			Microf Windows 2000 Server	2	2	-			
623	2002			Microf Windows XP	10	2	-			
624	2002			Microf Windows XP Professional	2	2	-			
625	2002			Licenze aggiuntive per MS Office XP	8	2	-			
626	2002			Fax Olivetti OFX 250	2	1	2.229,19	15		
627	2002			PC Comex Leonardo - Intel Pentium 4 - 256 mb Hd 40 Gb - n. VIDIA RIVA TNT2 - lettore DVD - masterizzatore 16/10/40 -Monitor 17".	6	2	12.789,90	20		
628	2002			Microsoft XP	11	2	1.100,00	20		
629	2002			Stamante Laser OKI 14j	4	2	2.300,00	20		
630	2002			Gruppo di continuità MGE Pulsar Ellipse 500	11	2	1.210,00	20		
631	2002			Gruppo di continuità MGE Pulsar Evolution 1500	1	2	600,00	20		
632	2002			Router ISDN Zitel	1	2	200,00	20		
633	2002			Stampante OKI MI 3391	1	2	550,10	20		
634	2002			Scanner EPSON GT 10000+	1	2	1.250,00	20		
635	2002			HP DeskJet 1220C Professional Serie	1	2	400,00	20		
636	2002			Zip 250 Mb Usb	1	2	195,00	20		
637	2002			Supporti verticali per Case	20	2	200,00	20		

	A	B	C	D	E	F	H	I	K	M
668	2004			ARMADIO DI SICUREZZA	1	4	1.249,17	15		
669	2004			ARMADIO DI SICUREZZA	1	4	1.249,17	15		
670	2004			ARMADIO DI SICUREZZA	1	4	1.249,17	15		
671	2004			Gruppo continua' UPS COMPACT 1000 INOVATEC	1	2	192,00	20	153,60	
672	2004			Gruppo continua' UPS COMPACT 1000 INOVATEC	1	2	192,00	20	153,60	
673	2004			Gruppo continua' UPS COMPACT 1000 INOVATEC	1	2	192,00	20	153,60	
674	2004			Gruppo continua' UPS COMPACT 1000 INOVATEC	1	2	192,00	20	153,60	
675	2004			Gruppo continua' UPS COMPACT 1000 INOVATEC	1	2	192,00	20	153,60	
676	2004			Gruppo continua' UPS COMPACT 1000 INOVATEC	1	2	192,00	20	153,60	
677	2004			Gruppo continua' UPS COMPACT 1000 INOVATEC	1	2	192,00	20	153,60	
678	2004			Gruppo continua' UPS COMPACT 1000 INOVATEC	1	2	192,00	20	153,60	
679	2004			Gruppo continua' UPS COMPACT 1000 INOVATEC	1	2	192,00	20	153,60	
680	2004			Gruppo continua' UPS COMPACT 1000 INOVATEC	1	2	192,00	20	153,60	
681	2004			Gruppo continua' UPS COMPACT 1000 INOVATEC	1	2	192,00	20	153,60	
682	2004			Gruppo continua' UPS COMPACT 1000 INOVATEC	1	2	192,00	20	153,60	
683	2004			Gruppo continua' UPS COMPACT 1000 INOVATEC	1	2	192,00	20	153,60	
684	2004			Gruppo continua' UPS COMPACT 1000 INOVATEC	1	2	192,00	20	153,60	
685	2004			Gruppo continua' UPS COMPACT 1000 INOVATEC	1	2	192,00	20	153,60	
686	2004			PC Sempron 2300	1	2	708,33	20		
687	2004			licenze Office 2003 Basic	18	2	4.784,94	20		
688	2004			Licenze Windows xp Professional	5	2	1.037,55	20		
689	2004			Licenze Windows xp Home	3	2	447,48	20		
690	2004			Sistema integrato Forestazione	1	2	27.000,00	20		
691	2004			HardWare: Server	1	2	1.980,00	20		
692	2004			Gruppo continua' UPS 1600VA	1	2	130,00	20		
693	2004			Copiatrici RICOH AFICIO MOD. 2045	1	2	7.900,00	20		
694	2004			Copiatrici RICOH AFICIO MOD. 1018	1	2	3.200,00	20		
695	2004			Copiatrici RICOH AFICIO MOD. 1018	1	2	3.200,00	20		
696	2004			Rilegatrice CB5/600 E-DL	1	2	1.000,00	20		
697	2004			Plasificatrice HR 12-PLA3	1	2	350,00	20		
698	2004			A) - N° 2 Land Rover Defender 130 - TG: ZA595RM B) - N. 1 Land Rover Defender 130 - TG: ZA599RM C) - N. 1 Iveco Scout - TG: CM563GM	3	3	260.562,46	20		
699	2004			Mitubishi L 200 - tg:CR973AS	1	3	19.559,24	20		
700				TOTALE ANNO 2004			€ 338.487,51		€	€
701	2005			Armadi rete ortopedica e armadio doppia stagione	3	4	956,00	15		
702	2005			Pentium 4 3GHz compreso accessori	2	2	1.140,00	20		
703	2005			Monitor Acer 19 LCD compreso accessori	1	2	405,00	20		
704	2005			Monitor LCD 17" MM.SILVER	1	2	285,00	20		


	A	B	C	D	E	F	H	I	K	M
705	2005			Fotocopiatore Digitale A3 A4 Canon 20ppm IR 1600	1	2	1.300,00	20		
706	2005			Fax laser Samsung SF 5100	1	2	570,00	20		
707	2005			Software Windows XP professional	2	2	320,00	20		
708	2005			Microsoft Office XP basic 2300	2	2	450,00	20		
709	2005			Antivirus Norton Internet securiti 2005 lt.	2	2	160,00	20		
710	2005			Autocad 2005 LT	1	2	1.250,00	20		
711										
712				TOTALE ANNO 2005			6.836,00			
713										
714										
715										
716										
717										
718										
719										
720	2007			P.C. case enermax aix eca 3052-bs nero/sil.bigfan	2	2	5.000,00	15	750,00	1.250,00
721	2007			Stampante a gel A3 con fronte resto mod, icon ufficio g7500	1	2	800,00	15	120,00	200,00
722	2007			Stampantelaser A4 con scheda athenet md. Samsung 3051 nd	1	2	236,00	15	35,40	59,00
723	2007			Licenze si norton internet security	15	2	900,00	15	135,00	225,00
724	2007			Stampante laser Samsung 3051	1	2	166,67	15	25,00	41,67
725	2007			Tv flat lcd 32" con tempo di risp. 8ms	1	2	986,67	15	148,00	246,67
726	2007			Home teathre wireless da 100 w rms con dvd record had 250gb	1	2	1.200,00	15	180,00	300,00
727	2007			Microfoni a radiofrequenza con due ricevitori	2	2	600,00	15	90,00	150,00
728	2007			Mixer audio 12 ingressi	1	2	350,00	15	52,50	87,50
729	2007			Fotocamera 10 mp	1	2	300,00	15	45,00	75,00
730	2007			Sceda di memoria flash da 4 mb	1	2	30,00	15	4,50	7,50
731	2007			Videocamera digitale dvd /hd con ha di 30 mg	1	2	500,00	15	75,00	125,00
732	2007			Armadio comp. A.B.D. 100 x 45x 200 C. Colore grigio	3	4	825,00	15	123,75	206,30
733	2007			City - Scr - Arco 206x100x75/AG	1	2	638,26	15	95,74	63,82
734	2007			City - App - DX 200 x arco G.all	1	2	452,14	15	67,82	113,04
735	2007			CT -cass./ft 3C/1csn 42x55x60	1	2	323,36	15	48,50	80,86
736	2007			City - Bols L200 Rov. + 2 mens.	1	2	893,00	15	133,95	223,25
737	2007			City - Coppia prof. Fin. Lat B.L.	1	2	74,26	15	11,14	18,56
738	2007			City - Comp. F250 rov. L184/h82	1	2	719,10	15	108,87	174,75
739	2007			BR30-cws sig. dx 140x140 G.A.	2	2	911,80	15	136,77	227,95
740	2007			BR30-cws sig. sx 140x140 G.A.	2	2	911,80	15	136,77	227,95
741	2007			P&J cass. Met. 3 cass. P55 all.	4	2	924,96	15	138,74	224,01
742	2007			P&J Screen Blu C/Piastr. X.P.	4	2	342,16	15	51,32	88,66

	A	B	C	D	E	F	H	I	K	M
743	2007			Br 30 Cws dx 160x160-cs Port.	1	2	682,44	15	102,37	170,26
744	2007			Br 30 Cws sx 160x160-cs Port.	1	2	682,44	15	102,37	170,26
745	2007			Pc intel Pentium D925 - N.2 HD -Vga 256mb Foloppi Drive - Lettore- Mas	1	2	890,00	15	133,50	222,50
746	2007			Tastiera e mouse senza fili	2	2	50,00	15	7,50	12,50
747	2007			Monitor LCD 19" MM	1	2	170,00	15	25,50	42,50
748	2007			Aficio MPC2500 Ricoh	1	2	6.666,67	15	1.000,00	1.666,67
749	2007			Alimentatore Aficio Mp2500	1	2	833,34	15	125,00	208,34
750	2007			Cabina bagno mod. Natilius - verde	4	4	8.000,00	15	1.200,00	2.000,00
751	2007			Cabina bagno mod. ISE liberty - blu	1	4	3.000,00	15	450,00	750,00
752	2007			Lavabo autonomo per cabine bagno	5	4	1.300,00	15	195,00	325,00
753	2007			Notebook Sony VGN-AR512E -software-licenza antivirus e borsa per tras	1	2	1.950,00	15	292,50	487,50
754	2007			Palmare Asur P535 + software Destinatio (Mappe Europa)	1	2	666,67	15	100,00	166,67
755	2007			Tavolo con armadio 2 porte scorrevoli	1	4	1.612,50	15	241,88	403,10
756	2007			Ruota girevole inox Ø 100 mm.	2	4	195,00	15	29,25	48,75
757	2007			Ruota girevole inox con freno	2	4	172,50	15	25,88	43,10
758	2007			Tavolo da lavoro senza ripiano inferiore	1	4	577,50	15	86,63	144,45
759	2007			teglia inox - GN 1/1- H cm 6,5	3	4	144,00	15	21,60	36,00
760	2007			Casseruola bassa 2 M cm. 32 Antiader	1	4	120,00	15	18,00	30,00
761	2007			Rotolo portacottelli 9 pezzi	1	4	442,50	15	66,38	110,60
762	2007			Contentore con coperchio H cm. 38	1	4	110,25	15	16,54	27,55
763	2007			Affettatrice / Affettasalumi	1	4	712,50	15	106,88	178,10
764	2007			Piano Poliellene 100 x 60 x 3	1	4	108,75	15	16,31	27,20
765	2007			Top Cucina letrica . 2 piastre tonde	1	4	1.275,00	15	191,25	318,75
766	2007			Friggitrice elettrica - 1 vasca lt. 10	1	4	1.965,00	15	294,75	491,25
767	2007			Cuocipasta elettrica - 1 vasca lt. 25 - 4 cest.	1	4	2.677,50	15	401,63	619,35
768	2007			Gazebo legno Mod. Sirio Night And Day	10	4	15.833,40	15	2.375,01	3.958,75
769	2007			Gruppo elettronico E 5000 Pirac	1	2	750,00	15	112,50	187,50
770	2007			Betoniera Oilon Tecn lt. 250	1	4	566,67	15	85,00	141,67
771	2007			Smerigliatrice Bosch GWS 21-230	1	4	100,00	15	15,00	25,00
772	2007			Paravento a 3 ante	1	4	159,96	15	23,99	40,01
773	2007			Carrello con ruote	1	4	210,96	15	31,64	52,76
774	2007			Pattuniera professionale	1	4	84,96	15	12,74	21,26
775	2007			Letfino da visita	1	4	369,96	15	55,49	92,51
776	2007			Portarotoli	1	4	27,96	15	4,19	7,01
777	2007			Scaletta al gradino	1	4	52,16	15	7,82	13,06
778	2007			Armadietto di pronto soccorso	1	4	221,96	15	33,29	55,51
779	2007			Distributore asciugamani	1	4	29,96	15	4,49	7,51
780	2007			Bilancia meccanica con altmetro	1	4	399,96	15	59,99	100,01
781	2007			Friigo	1	4	299,96	15	44,99	75,61

	A	B	C	D	E	F	H	I	K	M
782	2007			PC Intel Pentium D945 - N.2 HD -UBS Frontali - Intel Pent. D945 - Lettore	1	2	2.166,67	15	325,00	541,67
783	2007			Mouse Ottici	2	2	25,00	15	3,75	6,25
784	2007			Stampanli Laser Samsung ML 2570	3	2	541,67	15	81,25	134,42
785	2007			Monitor LCD	1	2	225,00	15	33,75	56,25
786	2007			USP (gruppi di continuita)	4	2	233,33	15	35,00	58,33
787	2007			Alatena doppia uso pubblico in legno completa di seggolini ed accessor	1	4	591,67	15	88,75	147,92
788	2007			Decespluggiatore Echo EC 40 - SRM 350 ES - Maschera, occhiali, lama, te	4	1	1.132,00	15	226,40	
789	2007			Decespluggiatore EC 40 RM-4000 - Maschera, occhiali, lama, testina filo e	2	1	796,00	15	159,20	
790	2007			PC Intel Pentium D925 - N.2 HD -UBS Frontali - Intel Pent. D945 - Lettore	1	2	890,00	15	133,50	222,50
791	2007			Tastiere e Mouse senza fili	2	2	50,00	15	7,50	12,50
792	2007			Monitor LCD 19" MM	1	2	170,00	15	25,50	42,50
793	2007			Armadio completo A.B.D. 100x45x200 C.	3	4	825,00	15	123,75	206,50
794	2007			Cassaforte ad incastro Mod. CHIM 28.18	1	4	93,33	15	14,00	23,33
795	2007			Stampante Laser A4 con fronte retro integrato Mod. Samsung 2551N	1	2	208,33	15	31,25	52,08
796	2007			Pc fisso E6400 scheda video, lettore dvd, masterizzatore, tastiera, mouse	1	2	1.275,00	15	191,25	318,75
797	2007			Monitor lod 20" samsung 203b	1	2	250,00	15	37,50	62,50
798	2007			Macchina fotografica digitale LCD 2,5" registrazione video usb uscita TV	1	2	287,50	15	43,13	71,85
799	2007			Videoproiettore Modello Toshiba, telecomando, schermo 180x180cm e c	1	2	575,00	15	86,25	143,75
800	2007			Navigatore satellitare Garmin con mappe Europee	1	2	249,17	15	37,38	62,27
801	2007			Monitor Lg Plasma 50" 16:9 telecomando con batterie	1	2	1.500,00	15	226,00	375,00
802	2007			Fax toner laser intotec	1	2	250,00	15	37,50	62,50
803	2007			Secie Presidenziali	2	4	320,00	15	48,00	80,00
804				TOTALE ANNO 2007			84.852,28		12.825,24	20.495,07
805										
806										
807										
808	2008			Trapano avvitatore DV18DL	1	1	340,00	15	51,00	136,00
809	2008			Martello perforatore DHTrapano da Banco FIMPB3	1	1	201,74	15	30,25	80,74
810	2008			AUDI Q7 3.TDI QUATTRO Tiptronic TG: DJ706MS	1	3	45.684,48	20	9.136,90	9.136,88
811	2008			Betoniera Ofion Tecn Il. 250	1	1	588,33	15	88,25	235,33
812	2008			Carriole pesanti	6	1	250,02	15	37,50	100,02
813	2008			Monitor Hannspre modello New York 19"	1	2	200,00	15	30,00	70,00
814	2008			Scaffalature metalliche ml. 42 x2,50h	1	4	5.528,08	15	829,21	2.211,24
815	2008			Valigette pronto soccorso mod. PS 504 Medic 2	15	4	3.080,50	15	462,08	1.694,27
816	2008			Rasaerba Valgarden - matr. 4006101438219	1	1	566,67	15	85,00	311,67
817	2008			Tosasipe ECHO - matr. S51636019008	1	1	291,37	15	43,70	160,27
818	2008			Tv LED Hannspre 32"	2	2	831,66	20	166,33	166,33
819	2008			Stampante Multifunzione laser Samsung SCX4521F	2	2	458,34	20	91,66	91,66
820	2008			Centro AIB Salento -Spogliabio a 2 posti verniciato	10	4	2.930,00	15	439,50	1.172,00

	A	B	C	D	E	F	H	I	K	M
821	2008			Centro AIB Salento -Scrivania piano noce 180x80x72h	1	4	245,00	15	36,75	98,00
822	2008			Centro AIB Salento - Cassettiera metall. 3 cassetti	1	1	225,00	15	33,75	90,00
823	2008			Centro AIB Salento -Sedie plastica rossa	5	4	365,00	15	54,75	146,00
824	2008			Centro AIB Salento -Panchina senza schienale doghe faggio.	1	4	384,00	15	57,60	153,60
825	2008			Centro AIB Salento -Monia poltroncina ergonomica con braccioli tessuto rosso.	1	4	110,00	15	16,50	44,00
826	2008			Centro AIB Perito -Spogliatoio a 2 posti verniciato	10	4	2.930,00	15	439,50	1.232,50
827	2008			Centro AIB Perito -Scrivania piano noce 180x80x72h	1	4	245,00	15	36,75	98,00
828	2008			Centro AIB Perito - Cassettiera metall. 3 cassetti	1	4	225,00	15	33,75	89,95
829	2008			Centro AIB Perito -Sedie plastica rossa	6	4	365,00	15	54,75	146,00
830	2008			Centro AIB Perito -Panchina senza schienale doghe faggio.	1	4	384,00	15	57,60	153,60
831	2008			Centro AIB Perito -Monia poltroncina ergonomica con braccioli tessuto rosso.	1	4	110,00	15	16,50	44,00
832										
833										
834				TOTALE ANNO 2008			66.539,19		12.329,58	17.962,06
835										
836										
837										
838	2009			TV Lcd 32"	1	2	374,17	20	56,12	205,81
839	2009			Antenna parabolica con decoder	1	2	125,00	20	18,75	68,75
840	2009			PC fisso (CPU Intel quad Core masterizzatore dvd, licenza Office BASIC 2007, Licenza XP professional	1	2	1.212,50	20	181,87	660,89
841	2009			Stampante multifunzione BROTHER A3	1	2	240,17	20	36,02	132,11
842										
843				TOTALE ANNO 2009			1.951,84		292,76	1.067,56
844										
845										
846	2010			Calcolatrice olivetti logos 814T	1	1	158,80	15	23,82	111,16
847	2010			Stampante Laser SCXm4521 - Postazione protocollo	1	2	208,33	20,00	41,66	125,01
848	2010			Pc Enermax scheda madre asus	1	2	958,33	20,00	191,66	575,01
849	2010			LCD Pc Sony modello VGC JS4EGS e gruppo cont.	1	2	1.166,67	20,00	233,33	700,01
850	2010			monitrr LCD Acer 19	1	2	115,83	20,00	23,16	69,51
851	2010			PC CoolerMaster	1	2	800,83	20,00	160,16	480,51
852	2010			Monitor LCD 22 Samsung	1	2	129,17	20,00	25,83	77,51
853	2010			Gruppo continuità	2	2	100,00	20,00	20,00	60,00

REGIONE
CAMPANIA



Comunità Montana
GELBISON & CERVATI
Largo Calcinali, 1
84078 VALLO DELLA LUCANIA (SA)
0974.7125325 Fax 7125334

REGISTRO GENERALE DELLE DETERMINAZIONI

PROT. 1829 DEL 24-10-2012 H. 78

SETTORE FINANZIARIO

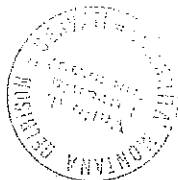
DETERMINA N. 04 DEL 23/10/2012

Oggetto:	Art. 228 – III comma – D.Lgs. 267/2000 – RIACCERTAMENTO RESIDUI ATTIVI E PASSIVI AL 31.12.2011 -.
----------	--


che è parte integrante della presente determinazione, da cui si rileva che il totale dei Residui Attivi al 31.12.2011 è pari a €.9.739.392,32 e che il totale dei Residui Passivi al 31.12.2011 è pari a €. 12.538.691,98.

2. **DI STABILIRE** che della presente determina dovrà farsi menzione nella deliberazione dell'Organo Esecutivo con la quale verrà approvato lo schema del Rendiconto della Gestione dell'Esercizio Finanziario 2011.

Vallo della Lucania, lì 23.10.2012




Resp. Sett. Finanz.
(Avv. Valerio Rizzo)



CERTIFICATO DI PUBBLICAZIONE

Certificasi dal sottoscritto che copia del presente provvedimento è stata affissa il 24/10/2012 all'Albo Pretorio di questo Ente al n. 13281 del Reg. e vi rimarrà per quindici giorni consecutivi.

Vallo Lucania, 24-10-2012



Il Segretario Generale
Direttore Generale
Avv. Rizzo Valerio

COMUNITA' MONTANA GELBISON & CERVATI

Via Calcinai

84078 – VALLO DELLA LUCANIA - (SA)

SETTORE FINANZIARIO

RELAZIONE SUL RIACCERTAMENTO DEI RESIDUI ATTIVI E PASSIVI AL 31.12.2011

1 – CONSIDERAZIONI GENERALI

L'art. 228 del Testo Unico emanato con decreto legislativo 267/2000, ai fini della redazione del Conto del Bilancio, stabilisce al III comma che occorre provvedere al riaccertamento dei residui attivi e passivi prima che questi vengano inseriti nel Conto del Bilancio stesso. Tale riaccertamento consiste nella revisione delle ragioni di mantenimento in tutto o in parte dei residui. A supporto formale della correttezza operativa per le operazioni di riaccertamento soccorrono, per i residui passivi, gli artt. 183 e 190, e per i residui attivi, gli artt. 179 e 189 del decreto legislativo 267/2000.

Il lavoro di riaccertamento è stato svolto dal questo Settore sulle risultanze documentali e contabili delle poste finanziarie residue e di competenza movimentate dai quattro Settori della Comunità Montana. La gestione delle risorse finanziarie residue, congiuntamente a quelle di competenza dell'esercizio 2011, è stata affidata ai Responsabili dei Settori in ossequio alla normativa introdotta dal decreto legislativo 165/2001 e s.m.i. che ha sancito la separazione tra le funzioni di gestione, spettanti ai Responsabili interni, e le funzioni di indirizzo politico-amministrativo, spettanti agli Organi politici.

Il lavoro di riaccertamento è stato effettuato sulle movimentazioni intervenute nella gestione dei residui al 31.12.2010 e nella gestione delle risorse di competenza che a fine esercizio 2011 hanno comportato il verificarsi dei presupposti per l'accensione di residui attivi e passivi.

In termini generali le attività contabili poste in essere nel 2011 sono state la diretta conseguenza di atti di deliberazione e di determinazione assunti dalla Giunta Esecutiva e dai Responsabili dell'Ente nel rispetto della gestione provvisoria 2011, ai sensi dell'art. 163, comma 3 del TUEL, autorizzata dalla Giunta Esecutiva con atto n° 25 del 25.10.2011, in quanto non è stato possibile approvare il bilancio di previsione in equilibrio finanziario per mancanza e incertezza delle fonti di finanziamento;

Per la determinazione dei residui, e quindi per il loro riaccertamento, si è tenuto conto, sulla scorta degli atti amministrativi testé citati e sulla base di documenti idonei dal punto di vista giuridico-amministrativo, dei valori da chiudere al 31.12.2011 derivanti dalle movimentazioni intervenute nel 2011 sia in conto gestione residui, sia in conto gestione competenza. Ogni residuo, che confluisce in una posta autonoma caratterizzata da un numero di capitolo derivante dalla strutturazione del P.E.G. operativo, è suddiviso per anno di provenienza, ed in base a ciò si può stabilire se trattasi di voce riferita alla gestione in conto residui o in conto competenza.

Le movimentazioni intervenute sulla gestione dei Residui al 31.12.2011 sono state consistenti. Da una parte sono state poste in pagamento operazioni a valere sui residui passivi per €. 1.571.537,47, e dall'altra sono state riscosse operazioni a valere sui residui attivi per €. 2.056.302,09. La verifica sulla gestione in conto residui ha comportato interventi integrativi che

hanno prodotto variazioni tra i valori al 31.12.2010 e i valori al 31.12.2011, da conservare per l'esercizio 2012. Tali variazioni saranno dettagliate nel prosieguo.

La determinazione dei residui è avvenuta:

- 1) per i residui attivi, sulla base delle assegnazioni finanziarie effettuate da Enti (Stato, Regione, Provincia, ecc.) non ancora accreditate e introitate e per le quali esiste un riferimento documentale creditizio da far valere in termini amministrativi;
- 2) per i residui passivi, sulla scorta della valutazione degli impegni assunti sugli interventi 2011 e dei documenti di obbligazioni presenti agli atti, tenendo conto, per le spese a destinazione vincolata in conto capitale, del disposto di cui all'art. 183 del D.Lgs. 267/2000.

2 – NOTAZIONI SPECIFICHE.

Il lavoro di riaccertamento dei residui viene riepilogato nelle pagine successive nei tre seguenti prospetti:

- elenchi dei residui attivi al 31.12.2011 per Risorse;
- elenchi dei residui passivi al 31.12.2011 per Interventi;
- scheda della situazione dei residui attivi e passivi al 31.12.2011 relativamente alle risultanze della sola gestione in conto residui.

3 – ELENCHI DEI RESIDUI ATTIVI AL 31.12.2011

Negli elenchi dei residui attivi vengono riportati i dati necessari alla classificazione e quantificazione di ciascun residuo.

L'elenco è impostato per riquadri in ciascuno dei quali viene riportato lo sviluppo annuale del residuo ivi registrato. Ogni riquadro, quindi, corrisponde ad un residuo che è contraddistinto dal numero di Codice di Risorsa.

Il riquadro, inoltre, è suddiviso in 4 colonne utili. La prima riporta il Codice di Risorsa; la seconda riporta la descrizione della Risorsa; la terza riporta l'anno di riferimento del residuo; la quarta riporta il residuo da conservare.

Il totale dei residui attivi al 31.12.2011 è pari a €. **9.739.392,32**. Rispetto ai residui attivi chiusi al 31.12.2010 vi è stata una diminuzione di €. **841.190,81**.

4) ELENCHI DEI RESIDUI PASSIVI al 31.12.2011

Negli elenchi dei residui passivi vengono riportati i dati necessari alla classificazione e quantificazione di ciascun residuo.

L'elenco è impostato per riquadri in ciascuno dei quali viene riportato lo sviluppo annuale del residuo ivi registrato. Ogni riquadro, quindi, corrisponde ad un residuo che è contraddistinto dal numero di Codice di Intervento.

Il riquadro, inoltre, è suddiviso in 4 colonne utili. La prima riporta il Codice di Intervento; la seconda riporta la descrizione dell'Intervento; la terza riporta l'anno di riferimento del residuo; la quarta riporta il residuo da conservare.

Per avere l'indicazione finanziaria del valore del residuo, occorre prendere in considerazione il totale dell'ultima riga incrociato con l'ultima colonna per ogni riquadro.

Il totale dei residui passivi al 31.12.2011 è pari a €. 12.538.691,98. Rispetto ai residui passivi chiusi al 31.12.2010 vi è stata una diminuzione di €. 650.776,32.

5 – SCHEDA DELLA SOLA GESTIONE IN CONTO RESIDUI E RELATIVE MOVIMENTAZIONI DEGLI IMPORTI.

Nella scheda della gestione in conto residui, vi è, naturalmente, la suddivisione tra la situazione dei residui attivi al 31.12.2011 (primo riquadro in alto) e la situazione dei residui passivi al 31.12.2011 (secondo riquadro in basso).

5 - 1 – SITUAZIONE RESIDUI ATTIVI DELL'1.1.2011 MOVIMENTATI FINO AL 31.12.2011

Nel riquadro dei residui attivi:

- a)- nella prima colonna vengono riportati i titoli del bilancio a cui corrisponde la tipologia dei residui;
- b)- nella seconda colonna vengono riportate le previsioni, vale a dire i totali, per titolo, dell'ammontare dei residui all'01.01.2011;
- c)- nella terza colonna vengono riportati gli accertamenti, vale a dire i totali, per titoli, dell'ammontare dei valori confermati o variati dei residui attivi dell'01.01.2011 movimentati al 31.12.2011. Ciò avviene alla luce dei fatti e dei documenti che si sono verificati e prodotti nell'esercizio finanziario 2011. Questa colonna pertanto è quella in cui si leggono le variazioni che la gestione e il lavoro di riaccertamento apportano sulle poste contabili residue tra l'inizio e la fine dell'esercizio. Maggiori accertamenti rispetto alle previsioni comportano, ovviamente maggiori entrate per l'Ente; al contrario: minori accertamenti comportano minori entrate;
- d)- nella quarta colonna vengono riportate le riscossioni, ovvero le entrate di cassa che nell'esercizio si sono verificate in corrispondenza di ogni titolo. E' evidente che, per le notorie classificazioni delle grandezze contabili, le riscossioni non coincidono sempre, anche se potrebbero, con gli accertamenti: rispetto a questi ultimi, esse sono quasi sempre più basse; è questa la ragione per la quale vengono accesi i residui;
- e)- nella quinta colonna vengono riportati gli importi da riscuotere, cioè la differenza tra gli accertamenti e le riscossioni che determina, in ultima analisi, **il valore dei residui attivi al 31.12.2011** da conservare nelle previsioni contabili successive decorrenti all'1.01.2012.

Di seguito si riportano, in particolare, i Capitoli sui quali sono stati effettuate le variazioni già anticipate.

TITOLI I, II, III e V

Minori accertamenti

CODICE RISORSA	CAP. P.E.G. operati vo	DESCR. CAPITOLO	ANNO RIF.	RESIDUO INIZIALE	RESIDUO ELIMINATO	MOTIVO ELIMINAZIONE
1.01.0010	21	Trasferimenti correnti dallo Stato – Sviluppo Investimenti	2005	€. 2.499,06	€. 0,01	Insussistente
1.02.0160	90	Oneri CCNL 2004/2005 Personale EE.LL.	2010	€. 3.817,00	€. 3.817,00	Insussistente
1.02.0160	160	Contrib. e Trasferimenti dalla Regione per ex Azienda	2010	€. 46.247,70	€. 5.772,96	Insussistente

Gelbison.						
1.02.0160	170	Rimborsi dalla Regione comando Marcelli	2008	€ 1.893,71	€ 667,39	Insussistente
1.05.0520	521	Contributo ex Azienda 25% Comuni di Vallo, Novi, Cannalonga	2002	€ 11.366,55	€ 11.366,55	Atto transattivo con Comuni (vedasi anche eliminazione residui passivi)
1.05.0520	521	Contributo ex Azienda 25% Comuni di Vallo, Novi, Cannalonga	2003	€ 13.576,25	€ 13.576,25	Atto transattivo con Comuni (vedasi anche eliminazione residui passivi)
1.05.0520	521	Contributo ex Azienda 25% Comuni di Vallo, Novi, Cannalonga	2004	€ 13.476,25	€ 13.476,25	Atto transattivo con Comuni (vedasi anche eliminazione residui passivi)
1.05.0520	521	Contributo ex Azienda 25% Comuni di Vallo, Novi, Cannalonga	2005	€ 13.476,25	€ 13.476,25	Atto transattivo con Comuni (vedasi anche eliminazione residui passivi)
1.05.0520	521	Contributo ex Azienda 25% Comuni di Vallo, Novi, Cannalonga	2006	€ 14.600,50	€ 14.600,50	Atto transattivo con Comuni (vedasi anche eliminazione residui passivi)
1.05.0520	521	Contributo ex Azienda 25% Comuni di Vallo, Novi, Cannalonga	2007	€ 14.600,50	€ 14.600,50	Atto transattivo con Comuni (vedasi anche eliminazione residui passivi)
1.05.0520	521	Contributo ex Azienda 25% Comuni di Vallo, Novi, Cannalonga	2008	€ 15.570,50	€ 15.570,50	Atto transattivo con Comuni (vedasi anche eliminazione residui passivi)
1.05.0520	521	Contributo ex Azienda 25% Comuni di Vallo, Novi, Cannalonga	2009	€ 13.377,02	€ 13.377,02	Atto transattivo con Comuni (vedasi anche eliminazione residui passivi)
1.05.0520	521	Contributo ex Azienda 25% Comuni di Vallo, Novi, Cannalonga	2010	€ 15.415,90	€ 15.415,90	Atto transattivo con Comuni (vedasi anche eliminazione residui passivi)
2.01.0600	608	Introiti per incentivo progettazione lavori pubblici 2009	2009	€ 23.000,00	€ 23.000,00	Insussistente
3.03.1310	1312	Personale AIB – Iniziative di formazione	2005	€ 13.910,00	€ 10.742,38	Insussistente
TOTALE					€ 172.359,46	

5 – 2 - SITUAZIONE RESIDUI PASSIVI DELL'1.01.2011 MOVIMENTATI FINO AL 31.12.2011

Nel riquadro dei residui passivi:

- a)- nella prima colonna vengono riportati i titoli del bilancio a cui corrisponde la tipologia dei residui;
- b)- nella seconda colonna vengono riportate le previsioni, vale a dire i totali, per titolo, dell'ammontare dei residui all'01.01.2011;
- c)- nella terza colonna vengono riportati gli impegni, vale a dire i totali, per titoli, dell'ammontare dei valori confermati o variati dei residui attivi dell'01.01.2011 movimentati al 31.12.2011. Ciò avviene alla luce dei fatti e dei documenti che si sono verificati e prodotti nell'esercizio finanziario 2011. Questa colonna pertanto è quella in cui si leggono le variazioni che la gestione e il lavoro di riaccertamento apportano sulle poste contabili residue tra l'inizio e la fine dell'esercizio. Maggiori impegni rispetto alle previsioni comportano, ovviamente maggiori spese per l'Ente; al contrario: minori impegni comportano minori spese;
- d)- nella quarta colonna vengono riportati i pagamenti, ovvero le spese di cassa che nell'esercizio si sono verificate in corrispondenza di ogni titolo. E' evidente che, per le notorie classificazioni delle grandezze contabili, le riscossioni non coincidono sempre, anche se potrebbero, con gli impegni: rispetto a questi ultimi, essi sono quasi sempre più bassi; è questa la ragione per la quale vengono accesi i residui;
- e)- nella quinta colonna vengono riportati gli importi da pagare, cioè la differenza tra gli impegni e i pagamenti che determina, in ultima analisi, **il valore dei residui passivi al 31.12.2011** da conservare nelle previsioni contabili successive decorrenti all'1.01.2012.

Di seguito si riportano, in particolare, i Capitoli sui quali sono stati effettuate le variazioni già anticipate.

**TITOLI I, II e IV
Minori impegni**

CODICE INTERVENTO	CAP. P.E.G. operativo	DESCR. CAPITOLO	ANNO RIF.	RESIDUO INIZIALE	RESIDUO ELIMINATO	MOTIVO ELIMINAZIONE
1.06.04.05	208	L.R. 8/07 Trasferimento ai comuni 50% diritti rilascio tesserini	2008	€ 2.349,94	€ 1.959,94	Insussistente
1.01.04.03	301	Ufficio Tecnico di Piano	2005	€ 2.280,00	€ 2.280,00	Insussistente
1.01.02.05	527	Quota contributo consolidato al Comune di Gioi trasferimento personale	2009	€ 14.482,61	€ 14.482,61	Insussistente
1.04.06.05	997	Rendite patrimoniali ex azienda Gelbison anno 2002	2002	€ 17.107,11	€ 17.107,11	Atto transattivo con Comuni (vedasi anche eliminazione residui passivi)
1.04.06.05	998	Rendite patrimoniali ex azienda Gelbison anno 2003	2003	€ 15.342,62	€ 15.342,62	Atto transattivo con Comuni (vedasi anche eliminazione residui passivi)
1.04.06.05	999	Rendite patrimoniali ex azienda Gelbison anno 2004	2004	€ 17.386,33	€ 17.386,33	Atto transattivo con Comuni (vedasi anche eliminazione residui passivi)
1.04.06.05	1000	Rendite patrimoniali ex azienda Gelbison anno 2005	2005	€ 17.836,06	€ 17.836,06	Atto transattivo con Comuni (vedasi anche eliminazione residui passivi)
1.04.06.05	1001	Rendite patrimoniali ex azienda Gelbison anno 2006	2006	€ 17.581,30	€ 17.581,30	Atto transattivo con Comuni (vedasi anche eliminazione residui passivi)
1.04.06.05	1002	Rendite patrimoniali ex azienda Gelbison anno 2007	2007	€ 13.849,08	€ 13.849,08	Atto transattivo con Comuni (vedasi anche eliminazione residui passivi)
1.04.06.05	1008	Rendite patrimoniali ex azienda Gelbison anno 2008	2008	€ 14.815,30	€ 14.815,30	Atto transattivo con Comuni (vedasi anche eliminazione residui passivi)
1.04.06.05	1009	Rendite patrimoniali ex azienda Gelbison anno 2009	2009	€ 14.815,30	€ 14.815,30	Atto transattivo con Comuni (vedasi anche eliminazione residui passivi)
1.04.06.05	1010	Rendite patrimoniali ex azienda Gelbison anno 2010	2010	€ 14.815,00	€ 14.815,00	Atto transattivo con Comuni (vedasi anche eliminazione residui passivi)
1.06.01.01	1090	Fondo interno per progettazione lavori	2009	€ 5.750,00	€ 5.750,00	Atto transattivo con Comuni (vedasi anche eliminazione residui passivi)
2.04.02.07	2350	Personale AIB - Iniziative di formazione	2006	€ 13.910,00	€ 10.742,38	Insussistente
4.00001	4/01	Ritenute previdenziali ed assistenziali al personale	2006	€ 16,58	€ 16,58	Insussistente
4.000003	4/03	Altre ritenute al personale per conto terzi	1998	€ 25,82	€ 25,82	Insussistente
TOTALE					€ 178.805,43	

6 - EFFETTI DELLE RISULTANZE DI GESTIONE IN CONTO RESIDUI SUL RISULTATO FINALE CONTABILE DI AMMINISTRAZIONE

Le variazioni dei residui attivi controbilanciate da corrispondenti variazioni dei residui passivi hanno determinato un risultato finale contabile positivo di € 6,445,97.

7 - CERTIFICAZIONE SULLE RAGIONI DI MANTENIMENTO IN TUTTO O IN PARTE DEI RESIDUI.

Con la sottoscrizione della presente relazione si certificano le ragioni del mantenimento dei residui passivi e attivi negli importi riportati sugli elenchi di cui alle pagine successive.



**Il Responsabile
Settore Finanziario
(Avv. Valerio Rizzo)**

COMUNITA' MONTANA GELBISON & CERVATI
 Via Calcinai
 84078 - VALLO DELLA LUCANIA - (Sa)


SCHEDA GESTIONE RISORSE IN CONTO RESIDUI

SITUAZIONE RESIDUI ATTIVI 2010 AL 31.12.2011

TITOLI	PREVISIONI	ACCERTAMENTI	RISCOSSIONI	DA RISCOUTERE
Fondo cassa	2.600.303,49	2.600.303,49	2.606.303,49	
Titolo I	1.852.055,45	1.713.438,37	681.946,76	1.031.491,61
Titolo II	278.534,65	255.534,65	5.254,14	250.280,51
Titolo III	8.411.189,67	8.400.447,29	1.367.413,92	7.033.033,37
Titolo IV				
Titolo V	38.803,36	38.803,36	1.687,27	37.116,09
TOTALE	13.180.886,62	13.008.527,16	4.656.605,58	8.351.921,58

SITUAZIONE RESIDUI PASSIVI 2010 AL 31.12.2011

TITOLI	PREVISIONI	IMPEGNI	PAGAMENTI	DA PAGARE
Titolo I	1.762.910,12	1.594.889,47	87.269,46	1.507.620,01
Titolo II	11.108.564,65	11.097.822,27	1.400.917,75	9.696.904,52
Titolo III				
Titolo IV	317.993,53	317.951,13	83.350,26	234.600,87
TOTALE	13.189.468,30	13.010.662,87	1.571.537,47	11.439.125,40



COMUNITA' MONTANA GELBISON CERVATI

ELENCO RESIDUI DA RIPORTARE AL TERMINE DELL'ANNO

2011

ENTRATE

GESTIONE DELLE ENTRATE - TOTALE DEI RESIDUI AL TERMINE DELL'ANNO 2011
(Data di stampa 23-10-2012)

Cod. Bilancio	Descrizione	Anno Residuo	Importo Residuo
1020160	CONTRIBUTI E TRASFERIMENTI DALLA REGIONE - COMPRESO CONTRIBUTO DI RISANAMEN	2005	898.815,06
		2008	1.226,32
		2010	67.902,14
		2011	319.389,44
		TOTALE	1.287.332,96
	Importo Residuo		Importo Residuo
Cod. Bilancio	Descrizione	Anno Residuo	Importo Residuo
1030160	CONTRIBUTI E TRASFERIMENTI DALLA REGIONE - COMPRESO CONTRIBUTO DI RISANAMEN	2011	74.412,39
		TOTALE	74.412,39
	Importo Residuo		Importo Residuo
Cod. Bilancio	Descrizione	Anno Residuo	Importo Residuo
1050520	CONTRIBUTI E TRASFERIMENTI DA ALTRI ENTI DEL SETTORE PUBBLICO.	1989	27.391,38
		2000	5.671,33
		2001	7.759,41
		2002	4.708,19
		2003	6.906,57
		2004	3.559,85
		2005	3.317,36
		2006	4.234,00
		TOTALE	63.548,09
	Importo Residuo		Importo Residuo
Cod. Bilancio	Descrizione	Anno Residuo	Importo Residuo
2010610	PROVENTI DEI SERVIZI PUBBLICI GESTITI SU DELEGA REGIONALE.	2011	2.090,80
		TOTALE	2.090,80
	Importo Residuo		Importo Residuo
Cod. Bilancio	Descrizione	Anno Residuo	Importo Residuo
2010630	PROVENTI DEI SERVIZI PUBBLICI GESTITI SU DELEGA DEI COMUNI	2007	21.815,30
		2008	21.815,30
		2009	21.815,30
		2010	21.815,00
		2011	21.815,00
		TOTALE	109.075,90
	Importo Residuo		Importo Residuo
Cod. Bilancio	Descrizione	Anno Residuo	Importo Residuo
2020700	GESTIONE DEI FABBRICATI	2006	6.197,48
		2010	35.000,00
		2011	35.000,00
		TOTALE	76.197,48

GESTIONE DELLE ENTRATE - TOTALE DEI RESIDUI AL TERMINE DELL'ANNO 2011
(Data di stampa 23-10-2012)

Cod. Bilancio	Descrizione	Anno Residuo	Importo Residuo
2030800	INTERESSI SU GIACENZE DI CASSA.	2009	190,97
		TOTALE	190,97
2050610	PROVENTI DEI SERVIZI PUBBLICI GESTITI SU DELEGA REGIONALE.	Anno Residuo	Importo Residuo
		2011	30,00
		TOTALE	30,00
2050690	PROVENTI DIVERSI.	Anno Residuo	Importo Residuo
		1998	30.380,58
		2010	46.476,21
		2011	9.784,81
		TOTALE	86.641,60
2051000	PROVENTI DIVERSI.	Anno Residuo	Importo Residuo
		2003	12.414,24
		2006	32.360,13
		TOTALE	44.774,37
3020012	TRASFERIMENTI DALLO STATO - INVESTIMENTI.	Anno Residuo	Importo Residuo
		2006	4.230.000,00
		TOTALE	4.230.000,00
3031310	TRASFERIMENTI DI CAPITALI DALLA REGIONE -	Anno Residuo	Importo Residuo
		1991	11.060,55
		1993	4.632,00
		1994	61.463,55
		1996	24.749,09
		1997	51.800,63
		1999	50.840,11
		2000	27.636,98
		2002	24.799,95
		2004	2.910,08
		2005	105.031,11
		2006	10.702,25
		2007	3.751,85
		2009	11.928,32
		2010	37.922,06
		2011	921.275,38
		TOTALE	1.350.503,91

GESTIONE DELLE ENTRATE - TOTALE DEI RESIDUI AL TERMINE DELL'ANNO 2011
(Data di stampa 23-10-2012)

Cod. Bilancio	Descrizione	Anno Residuo	Importo Residuo
3031320	FONDO ORDINARIO INVESTIMENTI.	2004	16.719,34
		TOTALE	16.719,34
3031330	TRASFERIMENTI DI CAPITALE DALLA REGIONE PER INTERVENTI SETTORIALI.	Anno Residuo	Importo Residuo
		1986	60.950,90
		1993	158.666,78
		1996	753.739,85
		2003	1.176.183,57
		2010	116.371,39
		TOTALE	2.265.912,49
3031430	TRASFERIMENTI DI CAPITALI DALLA REGIONE PER INTERVENTI SETTORIALI - AGRICOL	Anno Residuo	Importo Residuo
		1993	23.707,66
		1995	6.187,25
		2004	11.977,91
		TOTALE	41.872,82
3061910	MUTUO SEDE COMUNITA' MONTANA CC.DD.PP.N.4228635/01	Anno Residuo	Importo Residuo
		1992	13.438,30
		1994	3.245,34
		1998	8.662,92
		2002	23.953,63
		TOTALE	49.300,19
5010000	RITENUTE PREVIDENZIALI E ASSISTENZIALI AL PERSONALE	Anno Residuo	Importo Residuo
		2004	0,02
		2005	0,08
		2010	51,44
		2011	0,06
		TOTALE	51,60
5050000	RIMBORSO SPESE PER SERVIZI PER CONTO DI TERZI	Anno Residuo	Importo Residuo
		2006	8.717,75
		2007	20.000,00
		2010	8.346,80
		2011	3.672,86
		TOTALE	40.737,41

TOTALE GENERALE - (RIEPILOGO FINALE)		RESIDUO	9.739.392,32
--------------------------------------	--	---------	--------------

COMUNITA' MONTANA GELBISON CERVATI

ELENCO RESIDUI DA RIPORTARE AL TERMINE DELL'ANNO

2011

USCITE

GESTIONE DELLE USCITE - TOTALE DEI RESIDUI AL TERMINE DELL'ANNO 2011
 (Data di stampa: 23-10-2012)

Cod. Bilancio	Descrizione	Anno Residuo	Importo Residuo
1010201	PERSONALE	2010	152,79
		2011	4.788,65
		TOTALE	4.941,44
		Importo Residuo	
Cod. Bilancio	Descrizione	Anno Residuo	Importo Residuo
1010203	PRESTAZIONI DI SERVIZI	2009	1.245,50
		TOTALE	1.245,50
		Importo Residuo	
Cod. Bilancio	Descrizione	Anno Residuo	Importo Residuo
1010205	TRASFERIMENTI	2010	22,63
		2011	42,75
		TOTALE	65,38
		Importo Residuo	
Cod. Bilancio	Descrizione	Anno Residuo	Importo Residuo
1010303	PRESTAZIONI DI SERVIZI	2011	13.549,07
		TOTALE	13.549,07
		Importo Residuo	
Cod. Bilancio	Descrizione	Anno Residuo	Importo Residuo
1010305	TRASFERIMENTI	2006	5.841,65
		TOTALE	5.841,65
		Importo Residuo	
Cod. Bilancio	Descrizione	Anno Residuo	Importo Residuo
1010308	ONERI STRAORDINARI DELLA GESTIONE CORRENTE	2003	1.348.738,52
		2009	76.999,45
		TOTALE	1.425.737,97
		Importo Residuo	
Cod. Bilancio	Descrizione	Anno Residuo	Importo Residuo
1040205	TRASFERIMENTI	2004	1.400,00
		2005	800,00
		2006	1.394,00
		2007	1.280,00
		2008	408,94
		2009	254,00
		2010	435,60
		2011	578,31
		TOTALE	6.550,85
		Importo Residuo	
Cod. Bilancio	Descrizione	Anno Residuo	Importo Residuo
1040604	UTILIZZO DI BENI DI TERZI		

GESTIONE DELLE USCITE - TOTALE DEI RESIDUI AL TERMINE DELL'ANNO 2011
(Data di stampa 23-10-2012)

Cod. Bilancio	Descrizione	Anno Residuo	Importo Residuo
2040407	TRASFERIMENTI DI CAPITALE	TOTALE	6.186.430,90
		1994	61.463,55
		1996	24.749,09
		1997	51.800,63
		1999	50.331,34
		2000	28.147,79
		2001	14.140,00
		2002	109.828,01
		2003	50.676,65
		2004	2.910,08
		2005	73.282,29
		2006	4.714.454,10
		2009	11.928,32
		2010	37.922,06
		2011	939.104,44
		TOTALE	6.186.430,90
		Anno Residuo	Importo Residuo
		1998	273,54
		1999	508,77
		2002	24.799,95
		2004	39.103,64
		2005	31.748,82
		TOTALE	96.434,72
		Anno Residuo	Importo Residuo
		1988	802.608,75
		1994	1.037,67
		1997	38.261,80
		1998	16.103,10
		2001	953,16
		2002	50.590,38
		2003	25.135,63
		2004	32.670,71
		2005	16.719,34
		2006	46.612,21
		2007	21.485,40
		2009	10.992,82
		2010	227.102,54
		TOTALE	1.290.293,51
		Anno Residuo	Importo Residuo
2050107	TRASFERIMENTI DI CAPITALE	TOTALE	1.290.293,51
		Anno Residuo	Importo Residuo

Prot. 1798 del 19-10-2012

Oggetto: Atto di transazione tra i Comuni di Vallo della Lucania, Novi Velia, Cannalunga e la Comunità Montana Gelbison e Cervati.

Oggi 16 ottobre 2012 in Vallo della Lucania, si costituiscono:

- 1) La Comunità Montana Gelbison e Cervati, in persona del Presidente legale rappresentante Dott. Adriano De Vita, nato a Novi Velia il 15.11.1956, residente a Novi Velia, Via Santa Caterina - C.F. 84001940356, il quale interviene a questo atto in forza della delibera del Consiglio Generale n. 04 del 11.06.2012;
- 2) Il Comune di Vallo della Lucania, in persona del Sindaco legale rappresentante Dott. Antonio Aloia, nato a Caracas il 01.06.1962, residente a Vallo della Lucania, Via O. Valiante - C.F. 84000010656, il quale interviene a questo atto in forza della delibera della Giunta Comunale n. 95 del 25.05.2012;
- 3) Il Comune di Cannalunga, in persona del Sindaco legale rappresentante Sig. Toribio Tangredi, nato a Cannalunga il 19.11.1949, residente a Cannalunga, Via Fiera - C.F. 84000090658, il quale interviene a questo atto in forza della delibera del Consiglio Comunale n. 16 del 13.08.2012;
- 4) Il Comune di Novi Velia, in persona del Sindaco legale rappresentante Avv. Maria Ricchiuti, nato a Vallo della Lucania il 28.03.1979, residente a Novi Velia, Via S. Antonio Loc. S. Francesco, 6 - C.F. 84001350655, il quale interviene a questo atto in forza della delibera della Giunta Comunale n. 55 del 17.06.2012;

PREMESSO

- Che il Presidente della Giunta Regionale della Campania con decreto n. 14437 del 09/10/1981, dispose ai sensi dell'art. 6 della Legge Reg.le n. 27/79, lo scioglimento dell'Azienda Speciale Consorziata "Gelbison" con sede in Vallo della Lucania ed il conseguente trasferimento delle relative funzioni amministrative a questa Comunità Montana;
- Che questa Comunità Montana, in esecuzione del citato decreto regionale, con atto n. 157 del 21/07/1984, assunse con decorrenza 1 settembre 1984 la gestione delle suddette funzioni amministrative;
- Che, la predetta Azienda Consorziata venne costituita per la gestione dei beni silvo-pastorali dei Comuni di Vallo della Lucania, Novi Velia e Cannalunga e che tale finalità persiste tuttora;

Dato atto che per i beni montani appartenenti ai Comuni di Vallo della Lucania, Novi Velia e Cannalunga viene praticato il criterio di ripartizione degli utili e delle spese nella misura del 50% per il Comune di Vallo della Lucania, del 25% del Comune di Novi Velia e del 25% del Comune di Cannalunga;




Comunità Montana Gelbison e Cervati relativamente ai proventi della gestione patrimoniale dei beni ex Azienda Consorziale Gelbison;

- ART. 2 bis – La Comunità Montana si impegna ad effettuare nei confronti dei Comuni innanzi costituiti la fornitura di servizi a copertura e compensazione degli importi che risultano e/o risulteranno a credito dei predetti Comuni, relativamente al periodo gennaio 2002/dicembre 2015, sulla base di un piano che sarà redatto dai Comuni medesimi;
- ART. 3 – A decorrere dal 1° gennaio 2016 le rispettive partite debitorie e creditorie verranno iscritte nei relativi atti contabili;
- ART. 4 – Di autorizzare ed incaricare i Responsabili dei rispettivi Settori Finanziari di porre in essere tutti gli atti ed adempimenti presupposti, connessi e conseguenti alla presente conclusa transazione.

I SINDACI:


COMUNE DI VALLO DELLA LUCANIA

Dr. Antonio Aloia



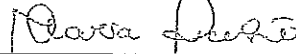
COMUNE DI CANNALONGA

Ins. Toribio Tangredi



COMUNE DI NOVI VELIA

Avv. Maria Ricchiuti



IL PRESIDENTE

Dott. Adriano De Vita

