

Prot.n. 2077 del 04-12-2013

**ORIGINALE DI DELIBERAZIONE ADOTTATA DAL CONSIGLIO GENERALE**

N. 09 del 02 agosto 2013

**Oggetto: Approvazione Rendiconto di Gestione Esercizio Finanziario 2012.**

L'anno duemilatredici, il giorno due, del mese di agosto, per le ore 17,00, in Vallo della Lucania, nella sala delle adunanze consiliari della Comunità Montana, a seguito di invito diramato dal Presidente in data 26.07.2013, prot. n. 1336, è stato convocato il Consiglio Generale, in via d'urgenza, in seduta pubblica, in seconda convocazione.

Presiede l'adunanza il Presidente Dott. Adriano De Vita.

Assiste il Segretario Generale/Direttore Generale Avv. Valerio Rizzo.

Risultano presenti i signori:

N.	Cognome e Nome	Presenti	Assenti
1	ALOIA Antonio		X
2	CIRILLO Pasqualino	X	
3	DE VITA Adriano	X	
4	DE VITA Carmelo	X	
5	GNARRA Enrico	X	
6	LAURITO Carmine	X	
7	SALATI Andrea	X	
8	SANTOMAURO Antonio	X	
		7	1

Il Presidente, passa alla lettura della proposta n. 09 del 29.07.2013, avente ad oggetto: "Approvazione Rendiconto di Gestione Esercizio Finanziario 2012", che si allega al presente atto per formarne parte integrante e sostanziale, dando atto che la stessa è munita dei prescritti pareri;

Si procede alla votazione della proposta di deliberazione;

Consiglieri presenti: n. 7; Assenti: 1 (Aloia); Votanti: n. 7; Favorevoli: n. 7;

### IL CONSIGLIO GENERALE

Preso atto del risultato della votazione;

All'unanimità,

#### d e l i b e r a

**1)- DI APPROVARE** il di Rendiconto della Gestione dell'Esercizio Finanziario 2012 con le risultanze così come riportate nella documentazione allegata alla presente proposta che ne forma parte integrante e sostanziale e che di seguito viene elencata:

Conto del Bilancio al 31.12.2012
Conto del Patrimonio al 31.12.2012
Libro degli Inventari al 31.12.2012
Conto Economico al 31.12.2012 con allegato prospetto di Conciliazione
Relazione dell'Organo Esecutivo
Relazione-Certificazione al Conto del Bilancio del Responsabile del Settore Finanziario e relativo parere ex art. 49 del D.Lgs. 267/2000
Elenco dei Residui Attivi e Passivi al 31.12.2012

**2)- DI PRECISARE** in particolare che:

a)- viene approvato il Conto del Bilancio Esercizio Finanziario 2012 che si chiude con un disavanzo di amministrazione di Euro **2.457,93**;

b)- viene approvato il Conto del Patrimonio al 31.12.2012 che si chiude con netto patrimoniale **positivo di Euro 1.250.878,63**;

c)- viene approvato il Conto Economico al 31.12.2012 che si chiude con una risultanza **negativa di Euro 597,30**.

A seguito di separata votazione, all'unanimità dei presenti, la deliberazione viene dichiarata immediatamente eseguibile, ai sensi di legge.

=====

## PROPOSTA DI DELIBERAZIONE

N. 09 DEL 29-07-2013

### **Oggetto: Approvazione Rendiconto di Gestione Esercizio Finanziario 2012.**

**RICHIAMATE** le norme di cui al D.Lgs. 267/2000 e al Regolamento di Contabilità concernenti le disposizioni impartite per predisporre ed approvare il Rendiconto della Gestione;

**CONSIDERATO** che occorre approvare il Rendiconto della Gestione dell'Esercizio Finanziario 2012;

#### **DATO ATTO:**

- 1)- che il Rendiconto della Gestione del precedente esercizio finanziario é stato regolarmente approvato con delibera del Consiglio Generale n. 09 dell'11.12.2012;
- 2)- che, per la corretta determinazione dei risultati finanziari, si è proceduto al riaccertamento dei residui attivi e passivi ai sensi dell'art. 228 del D. Lgs. 267/2000, come rilevasi da determina del Responsabile del Settore Finanziario n° 02 del 17.04.2013;
- 3)- che si è proceduto, altresì, al completamento e all'aggiornamento degli inventari effettuati in esecuzione dell'art. 116 del D. Lgs. 77/95 e del VII comma dell'art. 230 del D.Lgs. 267/2000, nonché alla formulazione del conseguente Conto del Patrimonio;

#### **PRESO ATTO:**

- che la Giunta Esecutiva con propria delibera n°19 del 24/04/2013 ha approvato lo schema del Conto di Bilancio 2012, unitamente a tutti gli allegati di legge;
- che al 31.12.2012 risulta un avanzo di amministrazione pari ad €. 2.457,93;

**RITENUTO**, quindi, doversi procedere all'approvazione del Rendiconto della Gestione dell'Esercizio Finanziario 2012, con tutti i suoi allegati;

**ACQUISITO** il parere favorevole al Rendiconto della Gestione rilasciato dal Responsabile del Settore Finanziario ai sensi dell'art. 49 del D.Lgs. 267/2000;

**ACQUISITO**, altresì, l'allegato parere favorevole del Revisore Unico dei Conti;

## SI PROPONE

1)- **DI APPROVARE** il di Rendiconto della Gestione dell'Esercizio Finanziario 2012 con le risultanze così come riportate nella documentazione allegata alla presente deliberazione che ne forma parte integrante e sostanziale e che di seguito viene elencata:

Conto del Bilancio al 31.12.2012
Conto del Patrimonio al 31.12.2012
Libro degli Inventari al 31.12.2012
Conto Economico al 31.12.2012 con allegato prospetto di Conciliazione
Relazione dell'Organo Esecutivo
Relazione-Certificazione al Conto del Bilancio del Responsabile del Settore Finanziario e relativo parere ex art. 49 del D.Lgs. 267/2000
Elenco dei Residui Attivi e Passivi al 31.12.2012

2)- **DI PRECISARE** in particolare che :

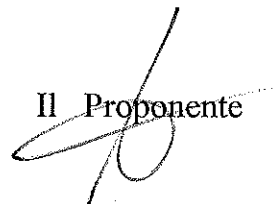
a)- viene approvato il Conto del Bilancio Esercizio Finanziario 2012 che si chiude con un avanzo di amministrazione di **€ 2.457,93**;

b)- viene approvato il Conto del Patrimonio al 31.12.2012 che si chiude con netto patrimoniale **positivo di € 1.250.878,63**;

c)- viene approvato il Conto Economico al 31.12.2012 che si chiude con una risultanza **negativa di € 597.30**

Vallo della Lucania, li 29-07-2013

Il Proponente





REGIONE  
CAMPANIA

COMUNITÀ MONTANA  
**GELBISON  
& CERVATI**

Comunità Montana  
**GELBISON & CERVATI**  
Largo Calcinali, 1  
84078 VALLO DELLA LUCANIA (SA)  
0974.7125325 Fax 7125334

# RENDICONTO DELLA GESTIONE DELL'ESERCIZIO FINANZIARIO 2012

## RELAZIONE DELL'ORGANO ESECUTIVO (Giunta Esecutiva)

*(Art. 151, Comma 6 e art. 231, del D.Lgs. 267/2000)*

**IL PRESIDENTE**  
**(Dr. Adriano DE VITA)**

**APPROVATA CON DELIBERA DI GIUNTA ESECUTIVA.**

**N° 09 DEL 02/08/213**

**IL SEGRETARIO GENERALE**  
**(Avv. Valerio RIZZO)**



**IL PRESIDENTE**  
**(Dr. Adriano DE VITA)**

## **1 – PREMESSA**

Come stabilisce l'art. 151, comma 6, del D. Lgs. 267/2000, al Rendiconto della Gestione deve allegarsi, tra gli altri documenti, la relazione dell'Organo Esecutivo con cui occorre esprimere le valutazioni di efficacia dell'azione condotta sulla base dei risultati conseguiti in rapporto ai programmi e ai costi sostenuti. Inoltre l'art. 231 dello stesso D. Lgs. 267/2000 chiarisce che occorre evidenziare anche i criteri di valutazione del patrimonio e delle componenti economiche.

La presente relazione sarà sviluppata sulla stessa falsa riga di quelle relative ai Rendiconti delle Gestioni precedenti, al fine di dare omogeneità di contenuti e continuità nelle descrizioni dei fatti e degli accadimenti gestionali.

Il Rendiconto di Gestione 2012 circoscrive una gestione finanziaria che è stata condotta regolarmente con riguardo ai dati previsionali inseriti nel bilancio 2012 così come questo è stato approvato.

La presente relazione viene articolata utilizzando le informazioni presenti nei documenti predisposti dal Responsabile del Settore Finanziario dell'Ente o le notizie da questi fornite.

## **2 – RISULTATO COMPLESSIVO DI AMMINISTRAZIONE NEL CONTO DEL BILANCIO, NEL CONTO ECONOMICO E NEL CONTO PATRIMONIALE.**

Il risultato contabile della gestione finanziaria della Comunità Montana, riportato nel Conto del Bilancio, si chiude al 31.12.2012 con un avanzo di amministrazione pari a €. 2.457,93.

Le ragioni di tale risultato sono individuate:

- negli effetti derivanti dalla gestione dei residui in quanto, con determina n° 02 del 17/04/2013 del Responsabile del Settore Finanziario, sono stati riaccertati i valori dei residui attivi e passivi al 31.12.2012 con un risultato contabile finale positivo di €. 4.016,49, derivante dalla differenza algebrica tra l'eliminazione dei residui attivi (€. 729.723,36) e l'eliminazione dei residui passivi di ( €. 733.739,85);
- nel trasporto del disavanzo di amministrazione dell'esercizio 2011 nella contabilità del 2012, per l'importo di €. 125.516,78;
- in un avanzo della gestione corrente pari a €. 123.958,22.

E' stato redatto il Conto Economico in base ai contenuti dell'art. 229 del D. Lgs 267/2000. Il risultato del Conto Economico è negativo ed è pari a €. 597,30.

Per quanto riguarda invece il risultato patrimoniale, riportato nel Conto del Patrimonio, si precisa che esso si chiude con un netto patrimoniale positivo di €. 1.250.878.63. Rispetto all'esercizio 2011, il risultato patrimoniale è diminuito nella stessa misura del risultato negativo del Conto Economico. Il Netto Patrimoniale è diverso dal risultato della contabilità che si ottiene con il Conto del Bilancio perché esso deriva da una contabilità più ampia che tiene conto delle movimentazioni patrimoniali dell'Ente. In definitiva il Netto Patrimoniale differisce dal risultato del Conto del Bilancio poiché esso, rispetto a quest'ultimo, viene a determinarsi prendendo in considerazione non solo il fondo cassa aumentato dei residui attivi e diminuito dei residui passivi, ma si costruisce aggiungendo altresì, nella parte attiva, il valore residuale dei beni mobili e immobili riportati nel libro degli inventari, e, nella parte passiva, l'indebitamento residuo a lungo termine (rate residue ancora da pagare dei mutui accesi).

I criteri di valutazione del patrimonio sono quelli fissati dalle specifiche norme del D.Lgs. 267/2000 e vengono dettagliate con la certificazione tecnica e i pareri rilasciati dal Settore Finanziario.

### **3 – GESTIONE FINANZIARIA: RISULTATI DELLA GESTIONE DI COMPETENZA.**

La gestione dell'esercizio 2012 si è chiusa con un avanzo pari a €. 2.457,93.

La gestione corrente di competenza si è chiusa, come si è già precisato, con un avanzo di €. 123.958,22..

### **4 – GESTIONE FINANZIARIA: RISULTATI DELLA GESTIONE IN CONTO RESIDUI.**

Per i risultati della gestione in conto residui si prende in considerazione la determina del Responsabile del Settore Finanziario n°02 del 17/04/2013 con la quale sono stati riaccertati i residui attivi e passivi al 31.12.2012. I valori finali delle operazioni di riaccertamento, già anticipati nel precedente paragrafo 2, sono la conseguenza di una puntuale verifica quantitativa e documentale effettuata sulle poste dei precedenti residui attivi e passivi conservati al 31/12/2012.

Nella verifica effettuata, sono stati eliminati residui passivi la cui sussistenza è venuta meno per sopraggiunta prescrizione e per sopraggiunta caduta delle ragioni di credito a seguito della chiusura dei procedimenti amministrativi sottesi.



Nel dettaglio, i singoli residui eliminati sono riportati nel documento di riaccertamento dei residui stessi.

## **5 – CONSIDERAZIONI SULLA REALIZZAZIONE DEI PROGRAMMI E SUI COSTI SOSTENUTI.**

Volendo esprimere delle valutazioni circa i programmi e i costi sostenuti nell'anno 2012, così come richiede la legge, si ritiene opportuno precisare che, pur avendo operato in regime di gestione provvisoria, sono state portate a termine le azioni e le attività consolidate dall'Ente. In particolare, si precisa:

1)- che i costi dei programmi possono essere raggruppati orientativamente per Centri di Costo che coincidono con i Servizi di spesa della contabilità finanziaria nella classificazione voluta con gli schemi approvati con D.P.R. 194/96;

2)- che i Servizi finanziari di spesa per le attività correnti sono:

- Servizio Organi Istituzionali;
- Servizio Segreteria generale, personale e organizzazione;
- Servizio Gestione economica finanziaria, programmazione, provveditorato e controllo di gestione;
- Servizio Ufficio Tecnico;
- Servizio Altri Servizi Generali;
- Servizio Difesa del suolo e assetto idrogeologico e Forestazione;
- Servizio Interventi socio-assistenziali;
- Servizio Agricoltura;

3)- che i Servizi di spesa in conto capitale sono:

- Servizio Difesa del Suolo e assetto idrogeologico e Forestazione;
- Servizio Prevenzione Incendi;
- Servizi Diversi per la tutela ambientale;
- Servizio socio-assistenziali;
- Servizio Altri servizi sociali;
- Servizio agricoltura;
- Servizi diversi per lo sviluppo economico;

4)- che le attività di spesa relative al Servizio del Suolo e Assetto Idrogeologico e Forestazione in conto capitale, non hanno avuto una cadenza regolare e né sono stati acquisiti tutti i trasferimenti dovuti da parte della Regione, poiché il settore è entrato in forte sofferenza. La delega che a suo tempo la Regione ha dato alle Comunità Montane ai sensi della L.R. 11/96 ha attraversato ed attraversa una fase di riforma e di rifinanziamento che ha creato disagi notevoli e ritardi nel pagamento degli stipendi agli operai.

La situazione si è oltre modo aggravata nel corso dell'anno 2012 in quanto gli unici importi finora corrisposti riguardano esclusivamente le attività dell'AIB per un importo pari a £. 306.000,00.

L'Ente è riuscito pur se in modo parziale a porre un rimedio limitato utilizzando economie pregresse relative sia a fondi ex Legge Reg.le 11/96 sia a fondi ex Legge Reg.le 42/82 e successive modificazioni ed integrazioni.

Allo stato gli importi riconosciuti per l'anno 2012 non sono stati ancora erogati in favore dell'Ente creandosi di conseguenza una situazione di grave allarme sociale ed economico nonché contabile.

Da queste precisazioni emerge quali siano le attività poste in essere da questo Ente. In termini quantitativi, si chiarisce che nei quadri riassuntivi del Conto del Bilancio le spese dei suddetti servizi vengono riepilogate per pagamenti in competenza e conto residui, e per impegni in conto competenza e in conto residui. A titolo di esempio, in allegato, si riportano il riepilogo generale dei pagamenti per spese correnti (competenza + residui) e il riepilogo generale dei pagamenti in conto capitale (competenza + residui). Dai prospetti si rileva che i pagamenti di spese correnti ammontano a €.734.370,73. e i pagamenti di spese in conto capitale ammontano a €.2.102.593,54. I pagamenti complessivi quindi sono di €.2.836.964,27 e raggiungono un volume di spesa complessiva che rappresenta un livello di attività dei tre Settori che si può ritenere confacente rispetto agli obiettivi di spesa prefissati all'inizio dell'esercizio. Sono stati presi in esame a titolo di esempio i pagamenti, ma si sarebbero potuti considerare anche gli impegni (pagamenti + residui passivi) che hanno valore superiore. I pagamenti però sono stati preferiti perché attraverso i loro valori si rilevano direttamente i flussi di risorse che sono entrate direttamente come liquidità nel circuito economico comprensoriale.

Una parte dei suddetti pagamenti in conto capitale, per un aumentare di circa €.800.000,00 è confluita come trasferimenti nei bilanci familiari degli impiegati e degli idraulici forestali dipendenti dell'Ente e per acquisti di materiali e noli per la realizzazione dei progetti. Un'altra parte invece è stata assorbita come transazioni economiche da molti operatori del comprensorio.

Come si può facilmente intuire da queste cifre, la presenza della Comunità Montana ha contribuito alla crescita delle grandezze economiche di domanda e di offerta sul mercato dei beni di consumo e di investimento.

## **6 – VALUTAZIONI IN MERITO AI PARAMETRI DI DEFICITARIETA'**


Con riferimento ai parametri di deficitarietà strutturale, si rileva che questa Comunità Montana non è Ente strutturalmente deficitario. Infatti, con riguardo alla tabella dei parametri di deficitarietà, calcolata con i valori dell'esercizio 2012,

si hanno due parametri su otto di segno negativo e pertanto ciò dimostra la non deficitarietà dell'Ente.

Si segnala che già negli anni dal 2008 al 2011 l'Ente non era strutturalmente deficitario.

**Vallo della Lucania, lì**

**IL PRESIDENTE**  
**della GIUNTA ESECUTIVA**  
**(Dr. Adriano De Vita)**



## **RENDICONTO DI GESTIONE ESERCIZIO FINANZIARIO 2012**

# **CERTIFICAZIONE – PARERE EX ART. 49 DEL D.LGS.267/2000**


**Approvato con delibera di Consiglio Generale**

**N° 09 del 02/8/2013**

**Il Segretario Generale  
(Avv. Valerio Rizzo)**



**Il Presidente  
(Dott. Adriano De Vita)**



## **RENDICONTO DELLA GESTIONE DELL'ESERCIZIO FINANZIARIO 2012**

Il sottoscritto Avv. Valerio Rizzo, Responsabile del Settore Finanziario della Comunità Montana Gelbison & Cervati;

**VISTO** il D.Lgs. 267/2000;

**CONSIDERATA** la necessità di dare piena contezza dei dati contabili contenuti nel Rendiconto, fornendo tutte le notizie e gli elementi circa la certezza e la veridicità degli stessi e la regolarità del Rendiconto per la "coerenza" interna degli e la "corrispondenza" dei dati come innanzi richiesti;

**VISTO** il Rendiconto della Gestione dell'Esercizio 2012 che viene proposto dalla Giunta Esecutiva per l'approvazione da parte del Consiglio Generale nel rispetto dell'iter procedimentale previsto dalla vigente legislazione e dalle norme statutarie e/o regolamentari;

**DATO ATTO** che tutti i documenti relativi all'approvazione del Rendiconto di Gestione 2012 sono stati posti in essere e che il Consiglio Generale potrà deliberare in merito con cognizione di causa prima dell'approvazione del Rendiconto di Gestione 2012;

### **DICHIARA**

che, dopo l'effettuata particolareggiata revisione delle risultanze esposte dal Tesoriere nel Conto del Bilancio 2012 e l'esame di tutta la relativa documentazione e, dopo le verifiche degli atti relativi agli altri dati del Conto per la parte di competenza dell'Amministrazione, nonché di quelli riferiti ai dati del Conto del Patrimonio e del Conto Economico, emerge quanto segue:

### **CON RIFERIMENTO AL CONTO DEL BILANCIO:**

#### **A)- PER LE ENTRATE:**

1)- I residui attivi provenienti dall'Esercizio 2011 e precedenti, ammontanti a complessive €. 9.739.392,32, sono stati regolarmente ripresi, distintamente per "risorse", nel Conto del Bilancio 2012;

2)- Gli stanziamenti definitivi del Bilancio 2012, come riportati nel Rendiconto, distintamente per "Risorse", corrispondono alle previsioni del Bilancio approvato con specifica delibera del Consiglio Generale n.11 dell'11/12/2012.

3)- Le riscossioni complessive dell'Esercizio 2012, previa sommatoria, riscontrata esatta, dei dati riferiti alle singole "Risorse", categorie e titoli, sono così distinte:

a)- FONDO DI CASSA AL 31.12.2011	€. 2.673.782,88
b)- RISCOSSIONI IN CONTO RESIDUI	€. 1.848.588,47
c)- RISCOSSIONI IN CONTO COMPETENZA	€. 1.042.613,38
<b>TOTALE</b>	<b>€. 5.564.984,73</b>

4)- Le riscossioni suddette, pari a quelle di cui il Tesoriere si è dato carico, trovano esatto riscontro, distintamente per "Risorse", così come esposto nel Conto, nel totale degli ordini di riscossione, tutti formalmente regolari, emessi nell'anno 2012 in perfetta corrispondenza con tutte le somme accreditate o, comunque, dovute all'Ente;

5)- Il succitato totale delle riscossioni trova, altresì, corrispondenza nella sommatoria degli importi desumibili dalle singole quietanze rilasciate dal Tesoriere sulle reversali emesse dall'Amministrazione, consegnate allo stesso e, da questi, restituite in allegato al Conto;

6)- Gli importi considerati residui attivi e da riportare all'esercizio 2013, distinti, come da elenchi allegati al Conto secondo l'anno di provenienza costituiti come tali in applicazione dell'art. 189 del D.Lgs. 267/2000, si riferiscono:

a)- per quelli provenienti dalla gestione di competenza a somme da riscuotere in relazione ad avvenuti accertamenti che risultano conformi agli artt. 179 e 189 del D.Lgs. 267/2000;

b)- per quelli provenienti dai precedenti esercizi, a somme riaccertate in conformità all'art. 228 del D. Lgs. 267/2000.

Tali residui attivi, come determinati nel Conto, nel complessivo importo di €. 12.627.707,57, trovano esatta corrispondenza con quelli riaccertati in applicazione dell'art. 228, comma 3, del D. Lgs. 267/2000, dopo la verificata sussistenza per ciascuno di essi, delle ragioni del mantenimento nelle scritture in conformità a quanto disposto dai succitati articoli;

7)- i minori accertamenti delle entrate di competenza di parte "corrente" così come evidenziati nel Conto, trovano giustificazione esclusivamente in previsioni risultate non esattamente stimate e non sono addebitabili ad inadempienze procedurali nell'accertamento e/o riscossioni da parte dell'Amministrazione o di Funzionari, mentre quelli di parte "in conto capitale" trovano riferimento in corrispondenti minori impegni nelle uscite.

#### **B)- PER LE USCITE:**

1)- I residui passivi provenienti dall'esercizio 2011 e precedenti, ammontanti a €. 12.538.691,98 come risultanti dalla citata deliberazione consiliare di approvazione del Rendiconto 2011, sono stati regolarmente ripresi, distintamente per "interventi", nel Rendiconto 2012;

2)- Gli stanziamenti definitivi del Bilancio 2012, come riportati nel Conto, distintamente per "Interventi", corrispondono esattamente alle previsioni del Bilancio approvato con specifica delibera.

3)- I pagamenti complessivamente effettuati nell'anno 2012, previa sommatoria, riscontrata esatta dei dati relativi a ciascun – Servizio – Funzione e Titolo, sono così distinti:

a)- PAGAMENTI IN CONTO RESIDUI	€. 1.591.684,61
b)- PAGAMENTI IN CONTO COMPETENZA	€. 1.478.389,94
<b>TOTALE</b>	<b>€. 3.070.074,55</b>

4)- Detti pagamenti, pari a quelli di cui il Tesoriere si è dato scarico, trovano esatta corrispondenza distintamente per "interventi", così come riportati nel Rendiconto, nel totale degli ordinativi di pagamento emessi nell'anno 2012, singolarmente coincidenti con gli importi liquidati con provvedimenti esecutivi ai sensi di legge, adottati con riferimento agli atti di impegno anch'essi esecutivi a norma di legge ed assunti in conformità all'art. 183 del D.Lgs. 267/2000;

5)- I pagamenti medesimi trovano, altresì, esatta corrispondenza nella relativa documentazione probatoria di cui è stata accertata la perfetta regolarità anche ai fini fiscali;

6)- Gli stessi titoli di pagamento, per la riscontrata perfetta corrispondenza dell'oggetto dell'intervento e dell'esercizio di imputazione con la natura della spesa liquidata e con l'epoca di assunzione del relativo impegno, sono stati tutti regolarmente emessi ed imputati;

7)- Di detti ordinativi è stata, altresì, accertata la regolarità formale e sostanziale con la completezza delle indicazioni e sottoscrizioni richieste e con le quietanze debitamente e legalmente rilasciate da parte dei beneficiari per l'importo scaricato nel conto;

8)- Gli importi considerati residui passivi e da riportare nel conto 2013, distinti come da elenchi allegati al Conto, secondo l'anno di provenienza, costituiti come tali in conformità all'art. 190 del D.Lgs. 267/2000, si riferiscono:

a)- per quelli provenienti dalla gestione di competenza a somme da pagare in corrispondenza di impegni della Comunità Montana assunti in conformità all'art. 183 del D.Lgs. 267/2000 e/o da considerarsi impegnati ai sensi dei commi 3 e 5 dello stesso articolo;

b)- per quelli provenienti dai precedenti esercizi, a somme riaccertate in conformità all'art. 228, comma 3, del D.Lgs. 267/2000;

Tali residui passivi come determinati nel Conto, nel complessivo importo di €. 15.120.159,82, trovano esatta corrispondenza con quelli riaccertati in applicazione dell'art. 228, comma 3 del D.Lgs. 267/2000 dopo la verificata sussistenza per ciascuno di essi delle ragioni del mantenimento nelle scritture in conformità a quanto disposto dai succitati articoli;

#### **c) – PER LA GESTIONE IN GENERALE**

Il Rendiconto della Gestione dell'Esercizio 2012, così come proposto dalla Giunta Esecutiva per l'approvazione del Consiglio Generale, è perfettamente regolare e riporta esattamente tutte le operazioni dell'esercizio finanziario 2012 in perfetta "corrispondenza" con le deliberazioni esecutive ai sensi di legge, con le determinazioni dei Responsabili di Settore e con i documenti giustificativi allegati alle stesse. Di tale gestione si riconosce nella sua interezza la regolarità delle relative operazioni e la "coerenza" interna degli atti. L'iter procedurale di formazione ed approvazione del Rendiconto che chiude con le seguenti risultanze finali è perfettamente conforme oltre che alle vigenti disposizioni legislative, alle norme statutarie e regolamentari:

	<b>RESIDUI</b>	<b>COMPETENZA</b>	<b>TOTALE</b>
<b>RISCOSSIONI</b> (compreso Fondo Cassa al 31.12.2011 di €. 2.673.782,88)	<b>1.848.588,47</b>	<b>1.042.613,38</b>	<b>5.564.984,73</b>
<b>PAGAMENTI</b>	<b>1.591.684,61</b>	<b>1.478.389,94</b>	<b>3.070.074,55</b>
<b>FONDO DI CASSA AL 31.12.2012</b>			<b>2.494.910,18</b>
<b>RESIDUI ATTIVI</b>	<b>7.161.080,49</b>	<b>5.466.627,08</b>	<b>12.627.707,57</b>
<b>RESIDUI PASSIVI</b>	<b>10.213.267,52</b>	<b>4.906.892,30</b>	<b>15.120.159,82</b>

**AVANZO DI AMMINISTRAZIONE AL 31.12.2012**

**2.457,93**

### **CON RIFERIMENTO AL CONTO DEL PATRIMONIO**

Il conto generale del Patrimonio è stato redatto in conformità all'art. 230 del D.Lgs 267/2000 e, così come compilato, è il risultato della ricostruzione degli stati patrimoniali e del completamento degli inventari e del loro aggiornamento ai sensi del citato art.230, comma 7°, del D.Lgs 267/2000 e delle vigenti disposizioni legislative e regolamentari.

I valori dei beni sono stati attribuiti in conformità ai criteri previsti dal 4° comma del citato art. 230.

Le risultanze finali del Conto del Patrimonio sono le seguenti:

<b>ATTIVITA'</b>	<b>€. 16.371.038,45</b>
<b>PASSIVITA'</b>	<b>€. 16.371.038,45</b>
<b>NETTO PATRIMONIALE (compreso nelle passività)</b>	<b>€. 1.250.878,63</b>

### **CON RIFERIMENTI AL CONTO ECONOMICO**

Nella redazione del Conto Economico sono state osservate le prescrizioni di cui all'art. 229 del D.Lgs. 267/2000 e le relative risultanze conseguono al sistema di contabilità economica integrativa adottato in applicazione dell'art. 232 del citato D.Lgs. 267/00

Il risultato economico negativo dell'esercizio è pari a €. 597,30.

A tale Conto Economico, in appendice, è accluso il prospetto di conciliazione così come previsto dal comma 9 del citato art. 229 del D.Lgs. 267/00.

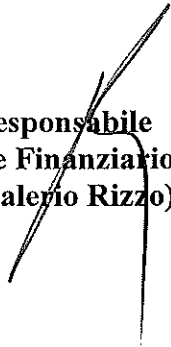


## **GIUDIZIO CONCLUSIVO**

In relazione a quanto innanzi, il sottoscritto esprime il proprio **parere favorevole** ai sensi dell'art. 49 del D.Lgs 267/2000 sulla proposta di approvazione del **Rendiconto di Gestione 2012** nei termini e nei contenuti proposti dalla Giunta Esecutiva. Dà atto, altresì, che, con riferimento alla gestione dell'Esercizio **2012**, non risultano referti da parte dell'Organo di revisione al Consiglio della Comunità Montana, ex art. 239, comma 1, lett. e) D.Lgs. 267/00 per gravi irregolarità di gestione.

**Vallo della Lucania, lì**

**Il Responsabile  
Settore Finanziario  
(Avv. Valerio Rizzo)**



# COMUNITA' MONTANA GELBISON & CERVATI

VIA CALCINALI – 84078 – VALLO DELLA LUCANIA (SA)

COMUNITA' MONTANA del GELBISON e CERVATI	
Prot. N.	1174
Data	03-7-2013

## ***Relazione del Revisore Unico dei Conti***

- *sulla proposta di deliberazione consiliare del rendiconto della gestione 2012*
- *sullo schema di rendiconto per l'esercizio finanziario 2012*

**Il Revisore Unico dei Conti**

**DOTT. FRANCESCO FUSCO**

---



# Sommario

## INTRODUZIONE

### CONTO DEL BILANCIO

- *Verifiche preliminari*
- *Gestione finanziaria*
- *Risultati della gestione*
  - a) saldo di cassa
  - b) risultato della gestione di competenza
  - c) risultato di amministrazione
  - d) conciliazione dei risultati finanziari
- *Analisi del conto del bilancio*
  - a) confronto tra previsioni iniziali e rendiconto
  - b) trend storico gestione di competenza
  - c) verifica del patto di stabilità interno
- *Analisi delle principali poste*
  - a) Trasferimento dallo Stato e da altri enti
  - b) Entrate extratributarie
  - c) Entrate da trasferimenti in conto capitale
  - d) Entrate da servizi per conto terzi
  - e) Spese correnti
  - f) Spese per il personale
  - g) Spese in conto capitale
  - h) Rimborso dei prestiti
  - i) Servizi per conto terzi
- *Analisi della gestione dei residui*

### PROSPETTO DI CONCILIAZIONE

### CONTO ECONOMICO

### CONTO DEL PATRIMONIO

### RELAZIONE DELLA GIUNTA AL RENDICONTO

### RENDICONTI DI SETTORE

### RILIEVI, CONSIDERAZIONI E PROPOSTE CONCLUSIONI

## **DATO ATTO CHE**

- ◆ l'ente, avvalendosi della facoltà di cui all'art. 232 del T.U.E.L., nell'anno 2012, ha adottato il seguente sistema di contabilità:
  - *sistema contabile semplificato – con tenuta della sola contabilità finanziaria ed utilizzo del conto del bilancio per costruire a fine esercizio, attraverso la conciliazione dei valori e rilevazioni integrative, il conto economico ed il conto del patrimonio;*
- ◆ il rendiconto è stato compilato secondo i principi contabili degli enti locali;

## **TENUTO CONTO CHE**

- ◆ durante l'esercizio le funzioni sono state svolte in ottemperanza alle competenze contenute nell'art. 239 del T.U.E.L. avvalendosi per il controllo di regolarità amministrativa e contabile di tecniche motivate di campionamento;
- ◆ che il controllo contabile è stato svolto in assoluta indipendenza soggettiva ed oggettiva nei confronti delle persone che determinano gli atti e le operazioni dell'ente;
- ◆ le irregolarità non sanate, i principali rilievi e suggerimenti espressi durante l'esercizio sono evidenziati nell'apposita sezione della presente relazione.

## **RIPORTA**

i risultati dell'analisi e le attestazioni sul rendiconto per l'esercizio 2012.

## Gestione Finanziaria

L'organo di revisione, in riferimento alla gestione finanziaria, rileva e attesta che:

- risultano emessi n. 468 reversali e n. 739 mandati;
- i mandati di pagamento risultano emessi in forza di provvedimenti esecutivi e sono regolarmente estinti;
- sono stati rispettati i vincoli disposti dalla tesoreria unica;
- I pagamenti e le riscossioni, sia in conto competenza che in conto residui, coincidono con il conto del tesoriere dell'ente, Banca di Credito Cooperativo dei Comuni Cilentani, reso entro il 30 gennaio 2013 e si compendiano nel seguente riepilogo:

### *Risultati della gestione*

#### a) Saldo di cassa

Il saldo di cassa al 31/12/2012 risulta così determinato:

	In conto		Totale
	RESIDUI	COMPETENZA	
Fondo di cassa al 1 gennaio 2012			2.673.782,88
Riscossioni	1.848.588,47	1.042.613,38	2.891.201,85
Pagamenti	1.591.684,61	1.478.389,94	3.070.074,55
<b>Fondo di cassa al 31 dicembre 2012</b>			<b>2.494.910,18</b>
Pagamenti per azioni esecutive non regolarizzate al 31 dicembre			

La situazione di cassa dell'Ente al 31.12 degli ultimi tre esercizi, evidenziando l'eventuale presenza di anticipazioni di cassa rimaste inestinte alla medesima data del 31.12 di ciascun anno, è la seguente:

	Disponibilità	Anticipazioni
Anno 2010	2.461.884,42	/////
Anno 2011	2.673.782,88	/////
Anno 2012	2.494.910,18	/////

La suddivisione tra gestione corrente ed in c/capitale del risultato di gestione di competenza 2012, integrata con la quota di avanzo dell'esercizio precedente applicata al bilancio, è la seguente:

<b>EQUILIBRIO DI PARTE CORRENTE</b>		
	<b>Consuntivo 2011</b>	<b>consuntivo 2012</b>
Entrate titolo I	535.270,05	623.020,06
Entrate titolo II	80.600,40	230.682,55
<b>(A) Totale titoli (I+II+III)</b>	<b>615.870,45</b>	<b>853.702,61</b>
<b>(B) Spese titolo I</b>	<b>682.894,26</b>	<b>669.403,65</b>
<b>(C) Rimborso prestiti parte del titolo III *</b>	<b>56.357,26</b>	<b>60.340,74</b>
<b>(D) Differenza di parte corrente (A-B-C)</b>	<b>-123.381,07</b>	<b>123.958,22</b>
<b>(E) Utilizzo avanzo di amministrazione applicato alla spesa corrente [eventuale]</b>		
<b>(F) Entrate diverse destinate a spese correnti di cui:</b>	<b>0,00</b>	<b>0,00</b>
- contributo per permessi di costruire		
- plusvalenze da alienazione di beni patrimoniali		
- altre entrate (specificare)		
<b>(G) Entrate correnti destinate a spese di investimento di cui:</b>	<b>0,00</b>	<b>0,00</b>
- proventi da sanzioni per violazioni al codice della strada		
- altre entrate (specificare)		
<b>(H) Entrate diverse utilizzate per rimborso quote capitale</b>		
<b>Saldo di parte corrente (D+E+F-G+H)</b>	<b>-123.381,07</b>	<b>123.958,22</b>

<b>EQUILIBRIO DI PARTE CAPITALE</b>		
	<b>Consuntivo 2011</b>	<b>Consuntivo 2012</b>
Entrate titolo III	1.889.696,00	5.322.769,16
<b>(M) Totale titoli (IV+V)</b>	<b>1.889.696,00</b>	<b>5.322.769,16</b>
<b>(N) Spese titolo II</b>	<b>1.889.696,00</b>	<b>5.322.769,16</b>
<b>(O) differenza di parte capitale(M-N)</b>		
<b>(P) Entrate correnti dest.ad.invest. (G)</b>	<b>0,00</b>	<b>0,00</b>
<b>(Q) Utilizzo avanzo di amministrazione applicato alla spesa in conto capitale [eventuale]</b>		
<b>Saldo di parte capitale (O+Q)</b>	<b>0,00</b>	<b>0,00</b>

#### **d) Conciliazione dei risultati finanziari**

La conciliazione tra il risultato della gestione di competenza e il risultato di amministrazione scaturisce dai seguenti elementi:

##### ***Gestione di competenza***

Totale accertamenti di competenza	+	559.734,78
Totale impegni di competenza	-	435.776,56
<b>SALDO GESTIONE COMPETENZA</b>		<b>123.958,22</b>

##### ***Gestione dei residui***

Maggiori residui attivi riaccertati	+	
Minori residui attivi riaccertati	-	729.723,36
Minori residui passivi riaccertati	+	733.739,85
<b>SALDO GESTIONE RESIDUI</b>		<b>4.016,49</b>

##### ***Riepilogo***

SALDO GESTIONE COMPETENZA		123.958,22
SALDO GESTIONE RESIDUI		4.016,49
DISAVANZO ESERCIZI PRECEDENTI APPLICATO		-125.516,78
AVANZO ESERCIZI PRECEDENTI NON APPLICATO		
<b>AVANZO DI AMMINISTRAZIONE AL 31.12.2012</b>		<b>2.457,93</b>

Il risultato di amministrazione negli ultimi tre esercizi è stato il seguente:

	<b>2010</b>	<b>2011</b>	<b>2012</b>
Fondi vincolati			
Fondi per finanziamento spese in c/capitale			
Fondi di ammortamento			
Fondi non vincolati	- 147.000,75	- 125.516,78	2.457,93
<b>TOTALE</b>	<b>- 147.000,75</b>	<b>- 125.516,78</b>	<b>2.457,93</b>

## b) Trend storico della gestione di competenza

<b>Entrate</b>	<b>2010</b>	<b>2011</b>	<b>2012</b>
<i>Titolo I</i> Entrate da contributi e trasferimenti correnti	638.815,97	535.270,05	623.020,06
<i>Titolo II</i> Entrate extratributarie	137.895,54	80.600,40	230.682,55
<i>Titolo III</i> Entrate da trasf. c/capitale	1.769.432,73	1.889.696,00	5.322.769,16
<i>Titolo IV</i> Entrate da prestiti			
<i>Titolo V</i> Entrate da servizi per c/ terzi	237.017,10	360.852,79	332.768,69
<b>Totale Entrate</b>	<b>2.783.161,34</b>	<b>2.866.419,24</b>	<b>6.509.240,46</b>

<b>Spese</b>	<b>2010</b>	<b>2011</b>	<b>2012</b>
<i>Titolo II</i> Spese correnti	958.426,45	682.894,26	669.403,65
<i>Titolo II</i> Spese in c/capitale	2.750.256,47	1.889.696,00	5.322.769,16
<i>Titolo III</i> Rimborso di prestiti	49.173,00	56.357,26	60.340,74
<i>Titolo IV</i> Spese per servizi per c/ terzi	1.198.324,06	360.852,79	332.768,69
<b>Totale Spese</b>	<b>4.956.179,98</b>	<b>2.989.800,31</b>	<b>6.385.282,24</b>

<b>Avanzo (Disavanzo) di competenza (A)</b>	<b>-2.173.018,64</b>	<b>-123.381,07</b>	<b>123.958,22</b>
---	----------------------	--------------------	-------------------

<b>Avanzo di amministrazione applicato (B)</b>	<b>22.432,14</b>	<b>31.621,45</b>	
--	------------------	------------------	--

<b>Saldo (A) +/- (B)</b>	<b>-2.150.586,50</b>	<b>-91.759,62</b>	<b>123.958,22</b>
--------------------------	----------------------	-------------------	-------------------

## c) Verifica del patto di stabilità interno

L'Ente non rientra tra i soggetti obbligati a rispettare il patto di stabilità per l'anno 2012 stabiliti dall'art. 77 bis del D.L.25/6/2008 n.112, convertito in legge n.133/2008.



La comparazione delle spese correnti, riclassificate per intervento, impegnate negli ultimi tre esercizi evidenzia:

<b>Classificazione delle spese correnti per intervento</b>			
	<b>2010</b>	<b>2011</b>	<b>2012</b>
01 - Personale	567.779,50	520.559,82	506.943,81
02 - Acquisto di beni di consumo e/o di materie prime			6.863,77
03 - Prestazioni di servizi	110.870,08	106.401,89	115.068,54
04 - Utilizzo di beni di terzi	21.815,00	7.000,00	
05 - Trasferimenti	776,84	578,31	209,85
06 - Interessi passivi e oneri finanziari diversi	19.632,50	15.915,96	11.932,48
07 - Imposte e tasse	34.818,32	32.395,53	28.385,20
08 - Oneri straordinari della gestione corrente			
<b>Totale spese correnti</b>	<b>755.692,24</b>	<b>682.851,51</b>	<b>669.403,65</b>

#### **D) Interessi passivi e oneri finanziari diversi**

In merito si osserva che per gli interessi passivi ed oneri finanziari diversi, sulla base del riepilogo allegato al conto del bilancio, dal Responsabile del servizio finanziario, è stato verificato il rispetto del limite di indebitamento previsto dal D.Lgs n.267/2000.

#### **E) Spese in conto capitale**

Dall'analisi delle spese in conto capitale di competenza si rileva quanto segue:

<b>Previsioni Iniziali</b>	<b>Previsioni Definitive</b>	<b>Somme impegnate</b>	<b>Scostamento fra previsioni definitive e somme impegnate</b>	
			<i>in cifre</i>	<i>in %</i>
5.692.305,70	5.692.305,70	5.322.769,16	369.536,54	7%

## **PROSPETTO DI CONCILIAZIONE**

Nel prospetto di conciliazione sono assunti gli accertamenti e gli impegni finanziari risultanti dal conto del bilancio e sono rilevate le rettifiche e le integrazioni al fine di calcolare i valori economici e patrimoniali.

Al fine della rilevazione dei componenti economici positivi, gli accertamenti finanziari di competenza sono stati rettificati, come indicato dall'articolo 229 del T.U.E.L. , rilevando i seguenti elementi:

- a) i risconti passivi e i ratei attivi;
- b) le variazioni in aumento o in diminuzione delle rimanenze;
- c) i costi capitalizzati costituiti dai costi sostenuti per la produzione in economia di valori da porre, dal punto di vista economico, a carico di diversi esercizi;
- d) le quote di ricavi già inserite nei risconti passivi di anni precedenti;
- e) le quote di ricavi pluriennali pari agli accertamenti degli introiti vincolati;
- f) l'imposta sul valore aggiunto per le attività effettuate in regime di impresa.

Anche gli impegni finanziari di competenza, al fine della rilevazione dei componenti economici negativi, sono stati rettificati con la rilevazione dei seguenti elementi:

- i costi di esercizi futuri;
- i risconti attivi ed i ratei passivi;
- le variazioni in aumento o in diminuzione delle rimanenze;
- le quote di costo già inserite nei risconti attivi di anni precedenti;
- le quote di ammortamento economico di beni a valenza pluriennale e di costi capitalizzati;
- l'imposta sul valore aggiunto per le attività effettuate in regime di impresa.

I valori finanziari correnti risultanti dal conto del bilancio ( accertamenti ed impegni), sono scomposti nel prospetto in valori economici e patrimoniali (attivo, passivo o conti d'ordine).

E' stata pertanto assicurata la seguente coincidenza:

-entrate correnti = parte a conto economico e restante parte al conto del patrimonio;

-spese correnti = parte a conto economico, parte al conto del patrimonio e restante parte ai conti d'ordine.

## CONTO DEL PATRIMONIO

Nel conto del patrimonio sono rilevati gli elementi dell'attivo e del passivo, nonché le variazioni che gli elementi patrimoniali hanno subito per effetto della gestione.

I valori patrimoniali al 31/12/2012 e le variazioni rispetto all' anno precedente sono così riassunti:

<b>Attivo</b>	31/12/2011	<i>Variazioni da conto finanziario</i>	<i>Variazioni da altre cause</i>	31/12/2012
Immobilizzazioni immateriali	1.341.362,44	- 92.941,76		1.248.420,68
Immobilizzazioni materiali				
Immobilizzazioni finanziarie				
<b>Totale immobilizzazioni</b>	<b>1.341.362,44</b>	<b>- 92.941,76</b>	<b>-</b>	<b>1.248.420,68</b>
Rimanenze				
Crediti	9.871.239,17	3.618.038,61	- 861.570,21	12.627.707,57
Altre attività finanziarie				-
Disponibilità liquide	2.673.782,88	- 178.872,68		2.494.910,20
<b>Totale attivo circolante</b>	<b>12.545.022,05</b>	<b>3.439.165,93</b>	<b>- 861.570,21</b>	<b>15.122.617,77</b>
Ratei e risconti				
<b>Totale dell'attivo</b>	<b>13.886.384,49</b>	<b>3.346.224,17</b>	<b>- 861.570,21</b>	<b>16.371.038,45</b>
Conti d'ordine				
<b>Passivo</b>				
Patrimonio netto	1.251.475,93	91.357,20	- 91.954,50	1.250.878,63
Conferimenti				
Debiti di finanziamento	96.216,58	- 60.340,74	- 35.875,84	-
Debiti di funzionamento	1.533.578,79	- 64.967,08		1.468.611,71
Debiti per anticipazione di cassa	369.104,23	159.999,15		529.103,38
Altri debiti	10.636.008,96	3.220.175,62	- 733.739,85	13.122.444,73
<b>Totale debiti</b>	<b>12.634.908,56</b>	<b>3.254.866,95</b>	<b>- 769.615,69</b>	<b>15.120.159,82</b>
Ratei e risconti				-
<b>Totale del passivo</b>	<b>13.886.384,49</b>	<b>3.346.224,15</b>	<b>- 861.570,19</b>	<b>16.371.038,45</b>
Conti d'ordine	10.636.008,96	2.486.435,77	-	13.122.444,73

### C.V. Debiti per somme anticipate da terzi

Il saldo patrimoniale al 31.12.2012 corrisponde al totale dei residui passivi del titolo IV della spesa.

### Ratei e risconti

Le somme iscritte corrispondono a quelle rilevate nel prospetto di conciliazione.

### Conti d'ordine per opere da realizzare

L'importo degli "impegni per opere da realizzare" al 31.12.2012 corrisponde ai residui passivi del Titolo II della spesa

L'importo dei costi per esercizi futuri corrisponde al saldo delle rettifiche apportate agli impegni di parte corrente nel prospetto di conciliazione.

## **RELAZIONE DELLA GIUNTA AL RENDICONTO**

L'organo di revisione attesta che la relazione predisposta dalla giunta è stata redatta conformemente a quanto previsto dall'articolo 231 del T.U.E.L. ed esprime le valutazioni di efficacia dell'azione condotta sulla base dei risultati conseguiti in rapporto ai programmi ed ai costi sostenuti.

Nella relazione sono/non sono evidenziati i criteri di valutazione del patrimonio e delle componenti economiche, l'analisi dei principali scostamenti intervenuti rispetto alle previsioni e le motivazioni delle cause che li hanno determinati.

Alla relazione sono allegate le relazioni dei responsabili dei servizi con evidenza dei risultati previsti e raggiunti.

## **CONCLUSIONI**

Tenuto conto di tutto quanto esposto, rilevato e proposto si attesta la corrispondenza del rendiconto alle risultanze della gestione e si esprime **parere favorevole** per l'approvazione del rendiconto dell'esercizio finanziario 2012 e di continuare con il riaccertamento annuale dei residui attivi di dubbia esigibilità e dei residui passivi.

Novi Velia 02/07/2013

L'ORGANO DI REVISIONE



A handwritten signature in black ink, appearing to read "Francesco Fisco", written over a horizontal line.

## **RENDICONTO DI GESTIONE ESERCIZIO FINANZIARIO 2012**

## **CONTO DEL BILANCIO AL 31.12.2012**

**Resp. Sett. Finanz.**  
**(Avv. Valerio Rizzo)**



**APPROVATO CON DELIBERA DI CONSIGLIO GENERALE**

**N° 09 DEL 02/08/2013**

**IL SEGRETARIO GENERALE**  
**(Avv. Valerio RIZZO)**



**IL PRESIDENTE**  
**(Dr. Adriano DE VITA)**



---

COMUNITA' MONTANA GELBISON CERVATI

Provincia di : SA

---

CONTO DI BILANCIO

-----  
GESTIONE DELLE ENTRATE Anno 2012  
-----

Sintetico  
-----

DESCRIZIONE	RS CP T	Residui conserv. e Stanziamenti Def. di Bilancio	Numero di riferi- mento allo svolgi- mento	Conto Tesoriere	Determin. Residui	Accertamenti	Maggiori o Minori Entrate		
		Residui (A)		Riscossioni	Res. da riportare		Residui (D=B+C)	(E=D-A)	(E=A-D)
				Residui (B)	Residui (C)			(L=I-F)	(L=F-I)
				Competenza (F)	Competenza (G)				
Totale (M)	Totale (N)	Res. 31/12 (O=C+H)	Acc. 31/12 (P=D+I)						
<b>TITOLO I</b>									
ENTRATE DERIVANTI DA CONTRIBU- TI E TRASFERIMENTI CORRENTI DELLO STATO, DELLA REGIONE E DI ALTRI ENTI PUBBLICI ANCHE IN RAPPORTO ALL'ESERCIZIO DI FUNZIONI DELEGATE DALLA REGIO- NE									
CATEGORIA 1^									
CONTRIBUTI E TRASFERIMENTI CORRENTI DALLO STATO									
Cod. 1010010 RISORSA 10	RS		1						
TRASFERIMENTI CORRENTI DALLO STATO	CP	45.593,00		42.952,41	1.981,59	44.934,00		-659,00	
	T	45.593,00		42.952,41	1.981,59	44.934,00			
TOTALE CATEGORIA 1^									
	RS								
	CP	45.593,00		42.952,41	1.981,59	44.934,00		-659,00	
	T	45.593,00		42.952,41	1.981,59	44.934,00			
CATEGORIA 2^									
CONTRIBUTI E TRASFERIMENTI CORRENTI DALLA REGIONE									
Cod. 1020160 RISORSA 160	RS	1.287.332,96	2	488.726,49	804.692,68	1.293.419,17		6.086,21	
CONTRIBUTI E TRASFERIMENTI DALLA REGIONE - COMPRESO CON- TRIBUTO DI RISANAMENTO.	CP	503.845,72		237.315,00	245.771,06	483.086,06		-20.759,66	
	T	1.791.178,68		726.041,49	1.050.463,74	1.776.505,23			
TOTALE CATEGORIA 2^									
	RS	1.287.332,96		488.726,49	804.692,68	1.293.419,17		6.086,21	
	CP	503.845,72		237.315,00	245.771,06	483.086,06		-20.759,66	
	T	1.791.178,68		726.041,49	1.050.463,74	1.776.505,23			
CATEGORIA 3^									
CONTRIBUTI E TRASFERIMENTI DALLA REGIONE PER FUNZIONI DE- LEGATE									

DESCRIZIONE	RS CP T	Residui conserv. e Stanziamenti Def. di Bilancio	Numero di riferi mento allo svolgi mento	Conto Tesoriere	Determin.Residui	Accertamenti	Maggiori o Minori Entrate
		Residui (A)		Riscossioni	Res.da riportare	Residui (D=B+C)	(E=D-A) (E=A-D)
				Residui (B)	Residui (C)		
				Competenza (G)	Competenza (H)		
Totale (M)	Totale (N)	Res.31/12 (O=C+H)	Acc. 31/12 (P=D+I)				
Cod. 1030160 RISORSA 160 CONTRIBUTI E TRASFERIMENTI DALLA REGIONE - COMPRESO CON= TRIBUTO DI RISANAMENTO.	RS	74.412,39	3	74.412,39		74.412,39	-53.000,00
	CP	93.000,00			40.000,00	40.000,00	
	T	167.412,39		74.412,39	40.000,00	114.412,39	
TOTALE CATEGORIA 3^	RS CP T	74.412,39 93.000,00 167.412,39		74.412,39 74.412,39	40.000,00 40.000,00	74.412,39 40.000,00 114.412,39	-53.000,00
CATEGORIA 5^ ----- CONTRIBUTI E TRASFERIMENTI CORRENTI DA ALTRI ENTI DEL SETTORE PUBBLICO							
Cod. 1050520 RISORSA 520 CONTRIBUTI E TRASFERIMENTI DA ALTRI ENTI DEL SETTORE PUBBLI= CO.	RS	63.548,09	4	344,30	63.203,79	63.548,09	
	CP	55.000,00		27.500,00	27.500,00	55.000,00	
	T	118.548,09		27.844,30	90.703,79	118.548,09	
TOTALE CATEGORIA 5^	RS CP T	63.548,09 55.000,00 118.548,09		344,30 27.500,00 27.844,30	63.203,79 27.500,00 90.703,79	63.548,09 55.000,00 118.548,09	



DESCRIZIONE	RS CP T	Residui conserv. e Stanziamenti Def. di Bilancio	Numero di riferi mento allo svolgi mento	Conto Tesoriere	Determin.Residui	Accertamenti	Maggiori o Minori Entrate	
				Riscossioni	Res.da riportare			
		Residui (A)		Residui (B)	Residui (C)	Residui (D=B+C)	(E=D-A)	(E=A-D)
		Competenza (F)		Competenza (G)	Competenza (H)	Compet. (I=G+H)	(L=I-F)	(L=F-I)
Totale (M)	Totale (N)	Res.31/12 (O=C+H)	Acc. 31/12 (P=D+I)					
RIASSUNTO DEL TITOLO I *****								
ENTRATE DERIVANTI DA CONTRIBU- TI E TRASFERIMENTI CORRENTI DELLO STATO, DELLA REGIONE E DI ALTRI ENTI PUBBLICI ANCHE IN RAPPORTO ALL'ESERCIZIO DI FUNZIONI DELEGATE DALLA REGIO- NE								
CATEGORIA 1^ -----								
CONTRIBUTI E TRASFERIMENTI CORRENTI DALLO STATO	RS CP T							
		45.593,00		42.952,41	1.981,59	44.934,00		-659,00
		45.593,00		42.952,41	1.981,59	44.934,00		
CATEGORIA 2^ -----								
CONTRIBUTI E TRASFERIMENTI CORRENTI DALLA REGIONE	RS CP T							
		1.287.332,96		488.726,49	804.692,68	1.293.419,17		6.086,21
		503.845,72		237.315,00	245.771,06	483.086,06		-20.759,66
		1.791.178,68		726.041,49	1.050.463,74	1.776.505,23		
CATEGORIA 3^ -----								
CONTRIBUTI E TRASFERIMENTI DALLA REGIONE PER FUNZIONI DE- LEGATE	RS CP T							
		74.412,39		74.412,39		74.412,39		
		93.000,00			40.000,00	40.000,00		-53.000,00
		167.412,39		74.412,39	40.000,00	114.412,39		
CATEGORIA 5^ -----								
CONTRIBUTI E TRASFERIMENTI CORRENTI DA ALTRI ENTI DEL SETTORE PUBBLICO	RS CP T							
		63.548,09		344,30	63.203,79	63.548,09		
		55.000,00		27.500,00	27.500,00	55.000,00		
		118.548,09		27.844,30	90.703,79	118.548,09		
TOTALE DEL TITOLO I								
	RS CP T							
		1.425.293,44		563.483,18	867.896,47	1.431.379,65		6.086,21
		697.438,72		307.767,41	315.252,65	623.020,06		-74.418,66
		2.122.732,16		871.250,59	1.183.149,12	2.054.399,71		

DESCRIZIONE	RS CP T	Residui conserv. e Stanziamenti Def. di Bilancio	Numero di riferi mento allo svolgi mento	Conto Tesoriere	Determin. Residui	Accertamenti	Maggiori o Minori Entrate	
		Residui (A)		Riscossioni	Res. da riportare			
				Competenza (F)	Residui (B)	Residui (C)	Residui (D=B+C)	(E=D-A) (E=A-D)
					Totale (M)	Competenza (G)	Competenza (H)	Compet. (I=G+H)
		Totale (N)	Res. 31/12 (O=C+H)	Acc. 31/12 (P=D+I)				
<b>TITOLO II</b>								
ENTRATE EXTRATRIBUTARIE								
CATEGORIA 1^								
PROVENTI DEI SERVIZI PUBBLICI								
Cod. 2010600 RISORSA 600	RS		5					
Proventi dei servizi pubblici	CP	1.600,00		336,00		336,00		-1.264,00
gestiti direttamente dalla C. M.	T	1.600,00		336,00		336,00		
Cod. 2010610 RISORSA 610	RS	2.090,80	6	2.090,80		2.090,80		
PROVENTI DEI SERVIZI PUBBLICI	CP	12.000,00		8.809,33	701,00	9.510,33		-2.489,67
GESTITI SU DELEGA REGIONALE.	T	14.090,80		10.900,13	701,00	11.601,13		
Cod. 2010630 RISORSA 630	RS	109.075,90	7	14.078,77	92.927,41	107.006,18		-2.069,72
PROVENTI DEI SERVIZI PUBBLICI	CP	166.500,00			166.500,00	166.500,00		
GESTITI SU DELEGA DEI COMUNI	T	275.575,90		14.078,77	259.427,41	273.506,18		
TOTALE CATEGORIA 1^	RS	111.166,70		16.169,57	92.927,41	109.096,98		-2.069,72
	CP	180.100,00		9.145,33	167.201,00	176.346,33		-3.753,67
	T	291.266,70		25.314,90	260.128,41	285.443,31		
CATEGORIA 2^								
PROVENTI DEI BENI DELL'ENTE								
Cod. 2020700 RISORSA 700	RS	76.197,48	8	35.000,00	41.197,48	76.197,48		
GESTIONE DEI FABBRICATI	CP	35.000,00			35.000,00	35.000,00		
	T	111.197,48		35.000,00	76.197,48	111.197,48		
TOTALE CATEGORIA 2^	RS	76.197,48		35.000,00	41.197,48	76.197,48		
	CP	35.000,00			35.000,00	35.000,00		
	T	111.197,48		35.000,00	76.197,48	111.197,48		
CATEGORIA 3^								
INTERESSI SU ANTICIPAZIONI E CREDITI								

DESCRIZIONE	RS CP T	Residui conserv. e Stanziamenti Def. di Bilancio	Numero di riferi- mento allo svolgi- mento	Conto Tesoriere	Determin.Residui	Accertamenti	Maggiori o Minori Entrate
		Residui (A)		Riscossioni	Res.da riportare		
		Competenza (F)		Residui (B)	Residui (C)	Residui (D=B+C)	(E=D-A) (E=A-D)
		Totale (M)		Competenza (G)	Competenza (H)	Compet. (I=G+H)	(L=I-F) (L=F-I)
			Totale (N)	Res.31/12 (O=C+H)	Acc.31/12 (P=D+I)		
Cod. 2030800 RISORSA 800 INTERESSI SU GIACENZE DI CAS- SA.	RS	190,97	9		190,97	190,97	
	CP	500,00		186,37	313,63	500,00	
	T	690,97		186,37	504,60	690,97	
TOTALE CATEGORIA 3^	RS	190,97			190,97	190,97	
	CP	500,00		186,37	313,63	500,00	
	T	690,97		186,37	504,60	690,97	
CATEGORIA 5^ ----- PROVENTI DIVERSI							
Cod. 2050610 RISORSA 610 PROVENTI DEI SERVIZI PUBBLICI GESTITI SU DELEGA REGIONALE.	RS	30,00	10	30,00		30,00	
	CP	8.000,00		5.693,50	5.693,50	-2.306,50	
	T	8.030,00		5.723,50	5.723,50		
Cod. 2050690 RISORSA 690 PROVENTI DIVERSI.	RS	86.641,60	11	56.261,02	30.380,58	86.641,60	
	CP	200,00				-200,00	
	T	86.841,60		56.261,02	30.380,58	86.641,60	
Cod. 2051000 RISORSA 1000 PROVENTI DIVERSI.	RS	44.774,37	12		44.774,37	44.774,37	
	CP	13.600,00		684,88	12.457,84	13.142,72	-457,28
	T	58.374,37		684,88	57.232,21	57.917,09	
TOTALE CATEGORIA 5^	RS	131.445,97		56.291,02	75.154,95	131.445,97	
	CP	21.800,00		6.378,38	12.457,84	18.836,22	-2.963,78
	T	153.245,97		62.669,40	87.612,79	150.282,19	

DESCRIZIONE	RS CP T	Residui conserv. e Stanziamenti Def. di Bilancio	Numero di riferi- mento allo svolgi- mento	Conto Tesoriere	Determin. Residui	Accertamenti	Maggiori o Minori Entrate	
		Residui (A)		Riscossioni	Res. da riportare			
				Competenza (F)	Residui (B)	Residui (C)	Residui (D=B+C)	(E=D-A) (E=A-D)
					Totale (M)	Competenza (G)	Competenza (H)	Compet. (I=G+H)
		Totale (N)	Res. 31/12 (O=C+H)	Acc. 31/12 (P=D+I)				
RIASSUNTO DEL TITOLO II *****								
ENTRATE EXTRATRIBUTARIE								
CATEGORIA 1^								
-----								
PROVENTI DEI SERVIZI PUBBLICI	RS	111.166,70		16.169,57	92.927,41	109.096,98	-2.069,72	
	CP	180.100,00		9.145,33	167.201,00	176.346,33	-3.753,67	
	T	291.266,70		25.314,90	260.128,41	285.443,31		
CATEGORIA 2^								
-----								
PROVENTI DEI BENI DELL'ENTE	RS	76.197,48		35.000,00	41.197,48	76.197,48		
	CP	35.000,00			35.000,00	35.000,00		
	T	111.197,48		35.000,00	76.197,48	111.197,48		
CATEGORIA 3^								
-----								
INTERESSI SU ANTICIPAZIONI E CREDITI	RS	190,97			190,97	190,97		
	CP	500,00		186,37	313,63	500,00		
	T	690,97		186,37	504,60	690,97		
CATEGORIA 5^								
-----								
PROVENTI DIVERSI	RS	131.445,97		56.291,02	75.154,95	131.445,97		
	CP	21.800,00		6.378,38	12.457,84	18.836,22	-2.963,78	
	T	153.245,97		62.669,40	87.612,79	150.282,19		
TOTALE DEL TITOLO II	RS	319.001,12		107.460,59	209.470,81	316.931,40	-2.069,72	
	CP	237.400,00		15.710,08	214.972,47	230.682,55	-6.717,45	
	T	556.401,12		123.170,67	424.443,28	547.613,95		

DESCRIZIONE	RS CP T	Residui conserv. e Stanziamenti Def. di Bilancio	Numero di riferi- mento allo svolgi- mento	Conto Tesoriere	Determin.Residui	Accertamenti	Maggiori o Minori Entrate	
		Residui (A)		Riscossioni	Res.da riportare			
				Competenza (F)	Residui (B)	Residui (C)	Residui (D=B+C)	(E=D-A) (E=A-D)
					Totale (M)	Competenza (G)	Competenza (H)	Compet. (I=G+H)
		Totale (N)	Res.31/12 (O=C+H)	Acc.31/12 (P=D+I)				
<b>T I T O L O   I I I</b>								
ENTRATE DERIVANTI DA ALIENA- ZIONI, DA TRASFERIMENTI DI CA- PITALE E DA RISCOSSIONI DI CREDITI								
CATEGORIA 2^								
----- TRASFERIMENTI DI CAPITALE DAL- LO STATO								
Cod. 3020012   RISORSA   12	RS	4.230.000,00	13		4.230.000,00	4.230.000,00		
TRASFERIMENTI DALLLO STATO - INVESTIMENTI.	CP T	4.230.000,00			4.230.000,00	4.230.000,00		
<b>TOTALE CATEGORIA 2^</b>	RS CP T	4.230.000,00 4.230.000,00			4.230.000,00 4.230.000,00	4.230.000,00 4.230.000,00		
CATEGORIA 3^								
----- TRASFERIMENTI DI CAPITALE DAL- LA REGIONE								
Cod. 3031310   RISORSA   1310	RS	1.350.503,91	14	1.169.297,90	201.206,01	1.370.503,91	20.000,00	
TRASFERIMENTI DI CAPITALI DAL- LA REGIONE -	CP T	5.692.305,70 7.042.809,61		418.383,38 1.587.681,28	4.904.385,78 5.105.591,79	5.322.769,16 6.693.273,07	-369.536,54	
Cod. 3031320   RISORSA   1320	RS	16.719,34	15		16.719,34	16.719,34		
FONDO ORDINARIO INVESTIMENTI.	CP T	16.719,34			16.719,34	16.719,34		
Cod. 3031330   RISORSA   1330	RS	2.265.912,49	16		1.512.172,64	1.512.172,64	-753.739,85	
TRASFERIMENTI DI CAPITALE DAL- LA REGIONE PER INTERVENTI SET- TORIALI.	CP T	2.265.912,49			1.512.172,64	1.512.172,64		
Cod. 3031430   RISORSA   1430	RS	41.872,82	17		41.872,82	41.872,82		
TRASFERIMENTI DI CAPITALI DAL- LA REGIONE PER INTERVENTI SET- TORIALI - AGRICOLTURA.	CP T	41.872,82			41.872,82	41.872,82		

DESCRIZIONE	RS CP T	Residui conserv. e Stanziamenti Def. di Bilancio	Numero di riferi- mento allo svolgi- mento	Conto Tesoriere	Determin. Residui	Accertamenti	Maggiori o Minori Entrate
				Riscossioni	Res. da riportare		
		Residui (A)		Residui (B)	Residui (C)	Residui (D=B+C)	(E=D-A) (E=A-D)
		Competenza (F)		Competenza (G)	Competenza (H)	Compet. (I=G+H)	(L=I-F) (L=F-I)
Totale (M)	Totale (N)	Res. 31/12 (O=C+H)	Acc. 31/12 (P=D+I)				
TOTALE CATEGORIA 3^	RS CP T	3.675.008,56 5.692.305,70 9.367.314,26		1.169.297,90 418.383,38 1.587.681,28	1.771.970,81 4.904.385,78 6.676.356,59	2.941.268,71 5.322.769,16 8.264.037,87	-733.739,85 -369.536,54
CATEGORIA 6^ ----- RISCOSSIONE DI CREDITI							
Cod. 3061910 RISORSA 1910 MUTUO SEDE COMUNITA' MONTANA CC.DD.PP.N.4228635/01	RS CP T	49.300,19 49.300,19	18		49.300,19 49.300,19	49.300,19 49.300,19	
TOTALE CATEGORIA 6^	RS CP T	49.300,19 49.300,19			49.300,19 49.300,19	49.300,19 49.300,19	

DESCRIZIONE	RS CP T	Residui conserv. e Stanziamenti Def. di Bilancio	Numero di riferi- mento allo svolgi- mento	Conto Tesoriere	Determin. Residui	Accertamenti	Maggiori o Minori Entrate
		Residui (A)		Riscossioni	Res. da riportare	Residui (D=B+C)	(E=D-A) (E=A-D)
				Residui (B)	Residui (C)		
				Competenza (G)	Competenza (H)		
Totale (M)	Totale (N)	Res. 31/12 (O=C+H)	Acc. 31/12 (P=D+I)				
RIASSUNTO DEL TITOLO III *****							
ENTRATE DERIVANTI DA ALIENA- ZIONI, DA TRASFERIMENTI DI CA- PITALE E DA RISCOSSIONI DI CREDITI							
CATEGORIA 2^ -----							
TRASFERIMENTI DI CAPITALE DAL= LO STATO	RS CP T	4.230.000,00 4.230.000,00			4.230.000,00 4.230.000,00	4.230.000,00 4.230.000,00	
CATEGORIA 3^ -----							
TRASFERIMENTI DI CAPITALE DAL= LA REGIONE	RS CP T	3.675.008,56 5.692.305,70 9.367.314,26		1.169.297,90 418.383,38 1.587.681,28	1.771.970,81 4.904.385,78 6.676.356,59	2.941.268,71 5.322.769,16 8.264.037,87	-733.739,85 -369.536,54
CATEGORIA 6^ -----							
RISCOSSIONE DI CREDITI	RS CP T	49.300,19 49.300,19			49.300,19 49.300,19	49.300,19 49.300,19	
TOTALE DEL TITOLO III	RS CP T	7.954.308,75 5.692.305,70 13.646.614,45		1.169.297,90 418.383,38 1.587.681,28	6.051.271,00 4.904.385,78 10.955.656,78	7.220.568,90 5.322.769,16 12.543.338,06	-733.739,85 -369.536,54

DESCRIZIONE	RS CP T	Residui conserv. e Stanziamenti Def. di Bilancio	Numero di riferi- mento allo svolgi- mento	Conto Tesoriere	Determin.Residui	Accertamenti	Maggiori o Minori Entrate		
		Residui (A)		Riscossioni	Res.da riportare	Residui (D=B+C)	(E=D-A)	(E=A-D)	
				Residui (B)	Residui (C)		Compet. (I=G+H)	(L=I-F)	(L=F-I)
				Competenza (F)	Competenza (G)				
Totale (M)	Totale (N)	Res.31/12 (O=C+H)	Acc.31/12 (P=D+I)						
<b>TITOLO V</b>									
=====									
ENTRATE DA SERVIZI PER CONTO DI TERZI									
Cod. 5010000 CAP. TERZI 1	RS	51,60	19		51,60	51,60			
RITENUTE PREVIDENZIALI E ASSI- STENZIALI AL PERSONALE	CP	80.000,00		43.981,93	0,04	43.981,97		-36.018,03	
	T	80.051,60		43.981,93	51,64	44.033,57			
Cod. 5020000 CAP. TERZI 2	RS		20						
RITENUTE ERARIALI	CP	270.000,00		118.342,31		118.342,31		-151.657,69	
	T	270.000,00		118.342,31		118.342,31			
Cod. 5030000 CAP. TERZI 3	RS		21						
ALTRE RITENUTE AL PERSONALE PER CONTO DI TERZI	CP	50.000,00		10.328,26		10.328,26		-39.671,74	
	T	50.000,00		10.328,26		10.328,26			
Cod. 5040000 CAP. TERZI 4	RS		22						
DEPOSITI CAUZIONALI	CP	10.000,00						-10.000,00	
	T	10.000,00							
Cod. 5050000 CAP. TERZI 5	RS	40.737,41	23	8.346,80	32.390,61	40.737,41			
RIMBORSO SPESE PER SERVIZI PER CONTO DI TERZI	CP	700.000,00		128.100,01	32.016,14	160.116,15		-539.883,85	
	T	740.737,41		136.446,81	64.406,75	200.853,56			
Cod. 5060000 CAP. TERZI 6	RS		24						
RIMBORSO DI ANTICIPAZIONE DI FONDI PER IL SERVIZIO ECONOMA- TO	CP	2.324,06						-2.324,06	
	T	2.324,06							
Cod. 5070000 CAP. TERZI 7	RS		25						
DEPOSITI PER SPESE CONTRATTUA- LI	CP	10.000,00						-10.000,00	
	T	10.000,00							
<b>TOTALE DEL TITOLO V</b>	RS	40.789,01		8.346,80	32.442,21	40.789,01			
	CP	1.122.324,06		300.752,51	32.016,18	332.768,69		-789.555,37	
	T	1.163.113,07		309.099,31	64.458,39	373.557,70			



DESCRIZIONE	RS CP T	Residui conserv. e Stanziamenti Def. di Bilancio	Conto Tesoriere	Determin. Residui	Accertamenti	Maggiori o Minori Entrate
			Riscossioni	Res. da riportare		
		Residui (A)	Residui (B)	Residui (C)	Residui (D=B+C)	(E=D-A) (E=A-D)
		Competenza (F)	Competenza (G)	Competenza (H)	Compet. (I=G+H)	(L=I-F) (L=F-I)
Totale (M)	Totale (N)	Res. 31/12 (O=C+H)	Acc. 31/12 (P=D+I)			
RIEPILOGO TITOLI *****						
<b>TITOLO I</b> =====						
ENTRATE DERIVANTI DA CONTRIBU- TI E TRASFERIMENTI CORRENTI DELLO STATO, DELLA REGIONE E DI ALTRI ENTI PUBBLICI ANCHE IN RAPPORTO ALL'ESERCIZIO DI FUNZIONI DELEGATE DALLA REGIO- NE	RS CP T	1.425.293,44 697.438,72 2.122.732,16	563.483,18 307.767,41 871.250,59	867.896,47 315.252,65 1.183.149,12	1.431.379,65 623.020,06 2.054.399,71	6.086,21 -74.418,66
<b>TITOLO II</b> =====						
ENTRATE EXTRATRIBUTARIE	RS CP T	319.001,12 237.400,00 556.401,12	107.460,59 15.710,08 123.170,67	209.470,81 214.972,47 424.443,28	316.931,40 230.682,55 547.613,95	-2.069,72 -6.717,45
<b>TITOLO III</b> =====						
ENTRATE DERIVANTI DA ALIENA- ZIONI, DA TRASFERIMENTI DI CA- PITALE E DA RISCOSSIONI DI CREDITI	RS CP T	7.954.308,75 5.692.305,70 13.646.614,45	1.169.297,90 418.383,38 1.587.681,28	6.051.271,00 4.904.385,78 10.955.656,78	7.220.568,90 5.322.769,16 12.543.338,06	-733.739,85 -369.536,54
<b>TITOLO IV</b> =====						
ENTRATE DERIVANTI DA ACCENSIO- NI DI PRESTITI	RS CP T					
<b>TITOLO V</b> =====						
ENTRATE DA SERVIZI PER CONTO DI TERZI	RS CP T	40.789,01 1.122.324,06 1.163.113,07	8.346,80 300.752,51 309.099,31	32.442,21 32.016,18 64.458,39	40.789,01 332.768,69 373.557,70	-789.555,37
<b>TOTALE GENERALE</b>	RS CP T	9.739.392,32 7.749.468,48 17.488.860,80	1.848.588,47 1.042.613,38 2.891.201,85	7.161.080,49 5.466.627,08 12.627.707,57	9.009.668,96 6.509.240,46 15.518.909,42	-729.723,36 -1.240.228,02
AVANZO DI AMMINISTRAZIONE						
FONDO DI CASSA al 1° Gennaio		2.673.782,88				

DESCRIZIONE		Residui conserv. e Stanziamenti Def. di Bilancio	Conto Tesoriere		Determin. Residui	Accertamenti	Maggiori o Minori Entrate		
			Riscossioni	Res. da riportare	Res. da riportare				
			RS	Residui (A)	Residui (B)	Residui (C)	Residui (D=B+C)	(E=D-A)	(E=A-D)
			CP	Competenza (F)	Competenza (G)	Competenza (H)	Compet. (I=G+H)	(L=I-F)	(L=F-I)
			T	Totale (M)	Totale (N)	Res. 31/12 (O=C+H)	Acc. 31/12 (P=D+I)		
TOTALE GENERALE DELLE ENTRATE	RS	12.413.175,20	1.848.588,47	7.161.080,49	9.009.668,96	-729.723,36			
	CP	7.749.468,48	1.042.613,38	5.466.627,08	6.509.240,46	-1.240.228,02			
	T	20.162.643,68	2.891.201,85	12.627.707,57	15.518.909,42				

IL SEGRETARIO

Avv. Valerio RIZZO

IL RESPONSABILE DEL SERVIZIO FINANZIARIO

Avv. Valerio RIZZO

IL RAPPRESENTANTE LEGALE

Dott. Adriano DE VITA



---

COMUNITA' MONTANA GELBISON CERVATI

Provincia di : SA

---

CONTO DI BILANCIO

-----  
GESTIONE DELLE SPESE Anno 2012  
-----

Sintetico  
-----

DESCRIZIONE	RS CP T	Residui conserv. e Stanziamenti Def. di Bilancio		Conto Tesoriere	Determin.Residui	Impegni	Minori Residui o Economie	
		Residui (A)		Pagamenti	Res.da riportare			
				Competenza (F)	Residui (B)	Residui (C)	Residui (D=B+C)	(E=D-A) (E=A-D)
					Competenza (G)	Competenza (H)	Compet. (I=G+H)	(L=I-F) (L=F-I)
					Totale (M)	Totale (N)	Res.31/12 (O=C+H)	Imp.31/12 (P=D+I)
<b>T I T O L O I</b>								
=====								
SPESE CORRENTI								
FUNZIONE 01								
-----								
FUNZIONI GENERALI DI AMMINI- STRAZIONE, DI GESTIONE E DI CONTROLLO								
SERVIZIO 01 01								
-----								
ORGANI ISTITUZIONALI								
Cod. 1010103 INTERVENTO 3	RS		26					
PRESTAZIONI DI SERVIZI	CP	92.200,00		92.154,83		92.154,83	-45,17	
	T	92.200,00		92.154,83		92.154,83		
Cod. 1010106 INTERVENTO 6	RS		27					
INTERESSI PASSIVI E ONERI FI- NANZIARI DIVERSI	CP	11.932,48		11.932,48		11.932,48		
	T	11.932,48		11.932,48		11.932,48		
TOTALE SERVIZIO 01 01	RS							
	CP	104.132,48		104.087,31		104.087,31	-45,17	
	T	104.132,48		104.087,31		104.087,31		
SERVIZIO 01 02								
-----								
SEGRETERIA GENERALE, PERSONALE E ORGANIZZAZIONE								
Cod. 1010201 INTERVENTO 1	RS	4.941,44	28		4.941,44	4.941,44		
PERSONALE	CP	147.851,00		139.230,37	5.000,00	144.230,37	-3.620,63	
	T	152.792,44		139.230,37	9.941,44	149.171,81		
Cod. 1010203 INTERVENTO 3	RS	1.245,50	29		1.245,50	1.245,50		
PRESTAZIONI DI SERVIZI	CP	46.600,00		5.670,00		5.670,00	-40.930,00	
	T	47.845,50		5.670,00	1.245,50	6.915,50		
Cod. 1010205 INTERVENTO 5	RS	65,38	30		65,38	65,38		
TRASFERIMENTI	CP	100,00					-100,00	
	T	165,38			65,38	65,38		

DESCRIZIONE	RS CP T	Residui conserv. e Stanziamenti Def. di Bilancio		Conto Tesoriere	Determin.Residui	Impegni	Minori Residui o Economie	
				Pagamenti	Res.da riportare			
				Residui (A)	Residui (B)	Residui (C)	Residui (D=B+C)	(E=D-A) (E=A-D)
				Competenza (F)	Competenza (G)	Competenza (H)	Compet. (I=G+H)	(L=I-F) (L=F-I)
				Totale (M)	Totale (N)	Res.31/12 (O=C+H)	Imp.31/12 (P=D+I)	
Cod. 1010207 INTERVENTO 7 IMPOSTE E TASSE	RS CP T		31					
		11.470,00		9.266,68		9.266,68	-2.203,32	
		11.470,00		9.266,68		9.266,68		
TOTALE SERVIZIO 01 02	RS CP T	6.252,32 206.021,00 212.273,32			6.252,32 5.000,00 11.252,32	6.252,32 159.167,05 165.419,37	-46.853,95	
SERVIZIO 01 03 ~~~~~ GESTIONE ECONOMICA, FINANZIA= RIA, PROGRAMMAZIONE, PROVVEDI= TORATO E CONTROLLO DI GESTIONE								
Cod. 1010301 INTERVENTO 1 PERSONALE	RS CP T		32					
		206.050,00		186.955,87	2.000,00	188.955,87	-17.094,13	
		206.050,00		186.955,87	2.000,00	188.955,87		
Cod. 1010303 INTERVENTO 3 PRESTAZIONI DI SERVIZI	RS CP T		33					
		13.549,07		13.542,77	6,30	13.549,07		
		17.000,00		4.225,88	12.017,83	16.243,71	-756,29	
		30.549,07		17.768,65	12.024,13	29.792,78		
Cod. 1010305 INTERVENTO 5 TRASFERIMENTI	RS CP T		34					
		5.841,65			5.841,65	5.841,65		
		5.841,65			5.841,65	5.841,65		
Cod. 1010307 INTERVENTO 7 IMPOSTE E TASSE	RS CP T		35					
		7.650,00		7.451,90		7.451,90	-198,10	
		7.650,00		7.451,90		7.451,90		
Cod. 1010308 INTERVENTO 8 ONERI STRAORDINARI DELLA GE= STIONE CORRENTE	RS CP T		36					
		1.425.737,97		71.651,99	1.354.085,98	1.425.737,97		
		1.425.737,97		71.651,99	1.354.085,98	1.425.737,97		
Cod. 1010311 INTERVENTO 11 FONDO DI RISERVA	RS CP T		37					
		3.204,72					-3.204,72	
		3.204,72						
TOTALE SERVIZIO 01 03	RS CP T	1.445.128,69 233.904,72 1.679.033,41		85.194,76 198.633,65 283.828,41	1.359.933,93 14.017,83 1.373.951,76	1.445.128,69 212.651,48 1.657.780,17	-21.253,24	
SERVIZIO 01 04 ~~~~~ UFFICIO TECNICO								

DESCRIZIONE	Residui conserv. e Stanziamenti Def. di Bilancio	RS	Residui (A)	Conto Tesoriere	Determin. Residui	Impegni	Minori Residui o Economie			
					Pagamenti			Res. da riportare		
					Residui (B)			Residui (C)	Residui (D=B+C)	(E=D-A) (E=A-D)
					Competenza (G)			Competenza (H)	Compet. (I=G+H)	(L=I-F) (L=F-I)
					Totale (N)			Res. 31/12 (O=C+H)	Imp. 31/12 (P=D+I)	
Cod. 1010401 INTERVENTO 1 PERSONALE		RS CP T	38 79.100,00 79.100,00	78.711,18 78.711,18		78.711,18 78.711,18	-388,82			
Cod. 1010403 INTERVENTO 3 PRESTAZIONI DI SERVIZI		RS CP T	39 1.350,00 1.350,00		1.000,00 1.000,00	1.000,00 1.000,00	-350,00			
Cod. 1010407 INTERVENTO 7 IMPOSTE E TASSE		RS CP T	40 5.350,00 5.350,00	5.286,09 5.286,09		5.286,09 5.286,09	-63,91			
TOTALE SERVIZIO 01 04		RS CP T	85.800,00 85.800,00	83.997,27 83.997,27	1.000,00 1.000,00	84.997,27 84.997,27	-802,73			
SERVIZIO 01 05 ----- ALTRI SERVIZI GENERALI		RS CP T	41 2.000,00 2.000,00				-2.000,00			
TOTALE SERVIZIO 01 05		RS CP T	2.000,00 2.000,00				-2.000,00			
TOTALE FUNZIONE 01		RS CP T	1.451.381,01 631.858,20 2.083.239,21	85.194,76 540.885,28 626.080,04	1.366.186,25 20.017,83 1.386.204,08	1.451.381,01 560.903,11 2.012.284,12	-70.955,09			
FUNZIONE 04 ----- FUNZIONI RIGUARDANTI LA GE= STIONE DEL TERRITORIO E DEL CAMPO DELLA TUTELA AMBIENTALE										
SERVIZIO 04 02 ----- DIFESA DEL SUOLO ED ASSETTO I= DROGEOLOGICO E FORESTAZIONE										

DESCRIZIONE		Residui conserv. e Stanziamenti Def. di Bilancio		Conto Tesoriere	Determin. Residui	Impegni	Minori Residui o Economie		
				Pagamenti	Res. da riportare				
				RS	Residui (A)	Residui (B)	Residui (C)	Residui (D=B+C)	(E=D-A) (E=A-D)
				CP	Competenza (F)	Competenza (G)	Competenza (H)	Compet. (I=G+H)	(L=I-F) (L=F-I)
				T	Totale (M)	Totale (N)	Res. 31/12 (O=C+H)	Imp. 31/12 (P=D+I)	
Cod. 1040205 INTERVENTO 5 TRASFERIMENTI	RS	6.550,85	42		6.550,85	6.550,85	-313,15		
	CP	523,00			209,85	209,85			
	T	7.073,85			6.760,70	6.760,70			
TOTALE SERVIZIO 04 02	RS	6.550,85			6.550,85	6.550,85	-313,15		
	CP	523,00			209,85	209,85			
	T	7.073,85			6.760,70	6.760,70			
SERVIZIO 04 06 ----- SERVIZI DIVERSI PER LA TUTELA AMBIENTALE E LA GESTIONE DEL TERRITORIO									
Cod. 1040601 INTERVENTO 1 PERSONALE	RS		43				-1.635,45		
	CP	33.750,00		32.114,55	32.114,55	32.114,55			
	T	33.750,00		32.114,55	32.114,55	32.114,55			
Cod. 1040602 INTERVENTO 2 ACQUISTO DI BENI DI CONSUMO E= /O DI MATERIE PRIME	RS		44				-2.136,23		
	CP	9.000,00		6.863,77	6.863,77	6.863,77			
	T	9.000,00		6.863,77	6.863,77	6.863,77			
Cod. 1040605 INTERVENTO 5 TRASFERIMENTI	RS	72.122,93	45		72.122,93	72.122,93			
	CP				72.122,93	72.122,93			
	T	72.122,93			72.122,93	72.122,93			
Cod. 1040607 INTERVENTO 7 IMPOSTE E TASSE	RS		46				-144,08		
	CP	2.300,00		2.155,92	2.155,92	2.155,92			
	T	2.300,00		2.155,92	2.155,92	2.155,92			
TOTALE SERVIZIO 04 06	RS	72.122,93			72.122,93	72.122,93	-3.915,76		
	CP	45.050,00	41.134,24	41.134,24	41.134,24				
	T	117.172,93	41.134,24	72.122,93	113.257,17				
TOTALE FUNZIONE 04	RS	78.673,78			78.673,78	78.673,78	-4.228,91		
	CP	45.573,00	41.134,24	209,85	41.344,09				
	T	124.246,78	41.134,24	78.883,63	120.017,87				
FUNZIONE 06 ----- FUNZIONI NEL CAMPO DELLO SVI= LUPPO ECONOMICO									

DESCRIZIONE	RS CP T	Residui conserv. e Stanziamenti Def. di Bilancio		Conto Tesoriere	Determin. Residui	Impegni	Minori Residui o Economie	
				Pagamenti	Res. da riportare			
				Residui (A)	Residui (B)	Residui (C)	Residui (D=B+C)	(E=D-A) (E=A-D)
				Competenza (F)	Competenza (G)	Competenza (H)	Compet. (I=G+H)	(L=I-F) (L=F-I)
				Totale (M)	Totale (N)	Res. 31/12 (O=C+H)	Imp. 31/12 (P=D+I)	
SERVIZIO 06 01 ~~~~~ AGRICOLTURA								
Cod. 1060101 INTERVENTO 1 PERSONALE	RS CP T		47					
		66.100,00		62.931,84		62.931,84	-3.168,16	
		66.100,00		62.931,84		62.931,84		
Cod. 1060107 INTERVENTO 7 IMPOSTE E TASSE	RS CP T		48					
		4.450,00		4.224,61		4.224,61	-225,39	
		4.450,00		4.224,61		4.224,61		
TOTALE SERVIZIO 06 01	RS CP T							
		70.550,00		67.156,45		67.156,45	-3.393,55	
		70.550,00		67.156,45		67.156,45		
SERVIZIO 06 04 ~~~~~ SERVIZI DIVERSI PER LO SVILUP= PO ECONOMICO								
Cod. 1060403 INTERVENTO 3 PRESTAZIONI DI SERVIZI	RS CP T		49					
		1.000,00					-1.000,00	
		1.000,00						
Cod. 1060405 INTERVENTO 5 TRASFERIMENTI	RS CP T		50		3.524,00	3.524,00		
		3.524,00			3.524,00	3.524,00		
		3.524,00			3.524,00	3.524,00		
TOTALE SERVIZIO 06 04	RS CP T				3.524,00	3.524,00		
		3.524,00			3.524,00	3.524,00	-1.000,00	
		1.000,00			3.524,00	3.524,00		
		4.524,00			3.524,00	3.524,00		
TOTALE FUNZIONE 06	RS CP T				3.524,00	3.524,00		
		3.524,00			3.524,00	3.524,00	-4.393,55	
		71.550,00		67.156,45		67.156,45		
		75.074,00		67.156,45	3.524,00	70.680,45		



DESCRIZIONE		Residui conserv. e Stanziamenti Def. di Bilancio	Conto Tesoriere	Determin. Residui	Impegni	Minori Residui o Economie				
				Pagamenti			Res. da riportare			
				Residui (A)			Residui (B)	Residui (C)	Residui (D=B+C)	(E=D-A) (E=A-D)
				Competenza (F)			Competenza (G)	Competenza (H)	Compet. (I=G+H)	(L=I-F) (L=F-I)
				Totale (M)			Totale (N)	Res. 31/12 (O=C+H)	Imp. 31/12 (P=D+I)	
RIASSUNTO DEL TITOLO I *****										
SPESE CORRENTI										
TOTALE DEL TITOLO I	RS	1.533.578,79	85.194,76	1.448.384,03	1.533.578,79					
	CP	748.981,20	649.175,97	20.227,68	669.403,65	-79.577,55				
	T	2.282.559,99	734.370,73	1.468.611,71	2.202.982,44					

DESCRIZIONE	RS CP T	Residui conserv. e Stanziamenti Def. di Bilancio		Conto Tesoriere	Determin.Residui	Impegni	Minori Residui o Economie	
		Residui (A)		Pagamenti	Res.da riportare			
				Residui (B)	Residui (C)	Residui (D=B+C)	(E=D-A) (E=A-D)	
				Competenza (F)	Competenza (G)	Competenza (H)	Compet. (I=G+H)	(L=I-F) (L=F-I)
				Totale (M)	Totale (N)	Res.31/12 (O=C+H)	Imp. 31/12 (P=D+I)	
<b>TITOLO II</b>								
=====								
SPESE IN CONTO CAPITALE								
FUNZIONE 01								
-----								
FUNZIONI GENERALI DI AMMINI- STRAZIONE, DI GESTIONE E DI CONTROLLO								
SERVIZIO 01 05								
~~~~~								
ALTRI SERVIZI GENERALI								
Cod. 2010501 INTERVENTO 1 ACQUISIZIONE DI BENI IMMOBILI	RS CP T	55.852,45 55.852,45	51		55.852,45 55.852,45	55.852,45 55.852,45		
Cod. 2010505 INTERVENTO 5 ACQUISIZIONE DI BENI MOBILI, MACCHINE, ED ATTREZZATURE TEC- NICO-SCIENTIFICHE	RS CP T	11.107,61 11.107,61	52		11.107,61 11.107,61	11.107,61 11.107,61		
Cod. 2010506 INTERVENTO 6 INCARICHI PROFESSIONALI ESTER- NI	RS CP T	1.522,45 1.522,45	53		1.522,45 1.522,45	1.522,45 1.522,45		
TOTALE SERVIZIO 01 05	RS CP T	68.482,51 68.482,51			68.482,51 68.482,51	68.482,51 68.482,51		
TOTALE FUNZIONE 01	RS CP T	68.482,51 68.482,51			68.482,51 68.482,51	68.482,51 68.482,51		
FUNZIONE 04								
-----								
FUNZIONI RIGUARDANTI LA GE- STIONE DEL TERRITORIO E DEL CAMPO DELLA TUTELA AMBIENTALE								
SERVIZIO 04 02								
~~~~~								
DIFESA DEL SUOLO ED ASSETTO I- DROGEOLOGICO E FORESTAZIONE								

DESCRIZIONE	RS CP T	Residui conserv. e Stanziamenti Def. di Bilancio		Conto Tesoriere	Determin. Residui	Impegni	Minori Residui o Economie	
		Residui (A)		Pagamenti	Res. da riportare			
				Competenza (F)	Residui (B)	Residui (C)	Residui (D=B+C)	(E=D-A) (E=A-D)
					Competenza (G)	Competenza (H)	Compet. (I=G+H)	(L=I-F) (L=F-I)
					Totale (M)	Totale (N)	Res. 31/12 (O=C+H)	Imp. 31/12 (P=D+I)
Cod. 2040205 INTERVENTO 5 ACQUISIZIONE DI BENI MOBILI, MACCHINE, ED ATTREZZATURE TEC= NICO-SCIANTIFICHE	RS CP T	7.591,92 7.591,92	54		7.591,92 7.591,92	7.591,92 7.591,92		
Cod. 2040207 INTERVENTO 7 TRASFERIMENTI DI CAPITALE	RS CP T	6.186.430,90 1.889.696,00 8.076.126,90	55	1.189.736,44 596.103,69 1.785.840,13	5.016.694,46 2.698.797,98 7.715.492,44	6.206.430,90 3.294.901,67 9.501.332,57	20.000,00 1.405.205,67	
TOTALE SERVIZIO 04 02	RS CP T	6.194.022,82 1.889.696,00 8.083.718,82		1.189.736,44 596.103,69 1.785.840,13	5.024.286,38 2.698.797,98 7.723.084,36	6.214.022,82 3.294.901,67 9.508.924,49	20.000,00 1.405.205,67	
SERVIZIO 04 04 ~~~~~ PREVENZIONE INCENDI								
Cod. 2040407 INTERVENTO 7 TRASFERIMENTI DI CAPITALE	RS CP T	96.434,72 96.434,72	56	56.548,77 56.548,77	39.885,95 39.885,95	96.434,72 96.434,72		
TOTALE SERVIZIO 04 04	RS CP T	96.434,72 96.434,72		56.548,77 56.548,77	39.885,95 39.885,95	96.434,72 96.434,72		
SERVIZIO 04 06 ~~~~~ SERVIZI DIVERSI PER LA TUTELA AMBIENTALE E LA GESTIONE DEL TERRITORIO								
Cod. 2040607 INTERVENTO 7 TRASFERIMENTI DI CAPITALE	RS CP T	1.290.293,51 3.802.609,70 5.092.903,21	57	106.915,95 106.915,95	429.637,71 2.027.867,49 2.457.505,20	536.553,66 2.027.867,49 2.564.421,15	-753.739,85 -1.774.742,21	
TOTALE SERVIZIO 04 06	RS CP T	1.290.293,51 3.802.609,70 5.092.903,21		106.915,95 106.915,95	429.637,71 2.027.867,49 2.457.505,20	536.553,66 2.027.867,49 2.564.421,15	-753.739,85 -1.774.742,21	
TOTALE FUNZIONE 04	RS CP T	7.580.751,05 5.692.305,70 13.273.056,75		1.353.201,16 596.103,69 1.949.304,85	5.493.810,04 4.726.665,47 10.220.475,51	6.847.011,20 5.322.769,16 12.169.780,36	-733.739,85 -369.536,54	

DESCRIZIONE	Residui conserv. e Stanziamenti Def. di Bilancio		Conto Tesoriere	Determin. Residui	Impegni	Minori Residui o Economie				
				Paamenti			Res. da riportare			
				Residui (A)			Residui (B)	Residui (C)	Residui (D=B+C)	(E=D-A) (E=A-D)
				Competenza (F)			Competenza (G)	Competenza (H)	Compet. (I=G+H)	(L=I-F) (L=F-I)
				Totale (M)			Totale (N)	Res. 31/12 (O=C+H)	Imp. 31/12 (P=D+I)	
FUNZIONE 05 ----- FUNZIONI NEL SETTORE SOCIALE  SERVIZIO 05 01 ----- SERVIZI SOCIO-ASSISTENZIALI E SANITARI  Cod. 2050107 INTERVENTO 7 TRASFERIMENTI DI CAPITALE	RS CP T	53.561,32 53.561,32	58	53.561,32 53.561,32	53.561,32 53.561,32					
TOTALE SERVIZIO 05 01	RS CP T	53.561,32 53.561,32		53.561,32 53.561,32	53.561,32 53.561,32					
TOTALE FUNZIONE 05	RS CP T	53.561,32 53.561,32		53.561,32 53.561,32	53.561,32 53.561,32					
FUNZIONE 06 ----- FUNZIONI NEL CAMPO DELLO SVI- LUPPO ECONOMICO  SERVIZIO 06 01 ----- AGRICOLTURA  Cod. 2060107 INTERVENTO 7 TRASFERIMENTI DI CAPITALE	RS CP T	1.537.949,66 1.537.949,66	59	153.288,69 153.288,69	1.384.660,97 1.384.660,97	1.537.949,66 1.537.949,66				
TOTALE SERVIZIO 06 01	RS CP T	1.537.949,66 1.537.949,66		153.288,69 153.288,69	1.384.660,97 1.384.660,97	1.537.949,66 1.537.949,66				
SERVIZIO 06 04 ----- SERVIZI DIVERSI PER LO SVILUP- PO ECONOMICO										

DESCRIZIONE	Residui conserv. e Stanziamenti Def. di Bilancio		Conto Tesoriere	Determin. Residui	Impegni	Minori Residui o Economie				
				Pagamenti			Res. da riportare			
				Residui (A)			Residui (B)	Residui (C)	Residui (D=B+C)	(E=D-A) (E=A-D)
				Competenza (F)			Competenza (G)	Competenza (H)	Compet. (I=G+H)	(L=I-F) (L=F-I)
				Totale (M)			Totale (N)	Res. 31/12 (O=C+H)	Imp. 31/12 (P=D+I)	
Cod. 2060407 INTERVENTO 7 TRASFERIMENTI DI CAPITALE	RS	1.395.264,42	60		1.395.264,42	1.395.264,42				
	CP									
	T	1.395.264,42				1.395.264,42	1.395.264,42			
TOTALE SERVIZIO 06 04	RS	1.395.264,42			1.395.264,42	1.395.264,42				
	CP									
	T	1.395.264,42			1.395.264,42	1.395.264,42				
TOTALE FUNZIONE 06	RS	2.933.214,08		153.288,69	2.779.925,39	2.933.214,08				
	CP									
	T	2.933.214,08		153.288,69	2.779.925,39	2.933.214,08				

DESCRIZIONE		Residui conserv. e Stanziamenti Def. di Bilancio	Conto Tesoriere	Determin.Residui	Impegni	Minori Residui o Economie				
				Pagamenti			Res.da riportare			
				Residui (A)			Residui (B)	Residui (C)	Residui (D=B+C)	(E=D-A) (E=A-D)
				Competenza (F)			Competenza (G)	Competenza (H)	Compet. (I=G+H)	(L=I-F) (L=F-I)
				Totale (M)			Totale (N)	Res.31/12 (O=C+H)	Imp. 31/12 (P=D+I)	
RIASSUNTO DEL TITOLO II *****										
SPESE IN CONTO CAPITALE										
TOTALE DEL TITOLO II	RS	10.636.008,96	1.506.489,85	8.395.779,26	9.902.269,11	-733.739,85				
	CP	5.692.305,70	596.103,69	4.726.665,47	5.322.769,16	-369.536,54				
	T	16.328.314,66	2.102.593,54	13.122.444,73	15.225.038,27					

DESCRIZIONE	Residui conserv. e Stanziamenti Def. di Bilancio	Conto Tesoriere	Determin. Residui	Impegni	Minori Residui o Economie	
			Pagamenti			Res. da riportare
	RS	Residui (A)	Residui (B)	Residui (C)	Residui (D=B+C)	(E=D-A) (E=A-D)
	CP	Competenza (F)	Competenza (G)	Competenza (H)	Compet. (I=G+H)	(L=I-F) (L=F-I)
T	Totale (M)	Totale (N)	Res. 31/12 (O=C+H)	Imp. 31/12 (P=D+I)		
<b>TITOLO III</b> =====						
<b>SPESA PER RIMBORSO DI PRESTITI</b>  						
<b>FUNZIONE 01</b> -----						
<b>FUNZIONI GENERALI DI AMMINI- STRAZIONE, DI GESTIONE E DI CONTROLLO</b>  						
<b>SERVIZIO 01 03</b> -----						
<b>GESTIONE ECONOMICA, FINANZIA= RIA, PROGRAMMAZIONE, PROVVEDI= TORATO E CONTROLLO DI GESTIONE</b>  						
<b>Cod. 3010303 INTERVENTO 3</b> 						
<b>RIMBORSO DI QUOTA CAPITALE DI MUTUI E PRESTITI</b>						
RS		61				
CP	60.340,74		60.340,74		60.340,74	
T	60.340,74		60.340,74		60.340,74	
<b>TOTALE DEL TITOLO III</b>						
RS						
CP	60.340,74		60.340,74		60.340,74	
T	60.340,74		60.340,74		60.340,74	

DESCRIZIONE	RS CP T	Residui conserv. e Stanziamenti Def. di Bilancio		Conto Tesoriere	Determin.Residui	Impegni	Minori Residui o Economie	
				Pagamenti	Res.da riportare			
				Residui (A)	Residui (B)	Residui (C)	Residui (D=B+C)	(E=D-A) (E=A-D)
				Competenza (F)	Competenza (G)	Competenza (H)	Compet. (I=G+H)	(L=I-F) (L=F-I)
Totale (M)	Totale (N)	Res.31/12 (O=C+H)	Imp. 31/12 (P=D+I)					
<b>TITOLO IV</b>								
=====								
SPESE PER SERVIZI PER CONTO DI TERZI								
Cod. 4000001 CAP. TERZI 1	RS		62					
RITENUTE PREVIDENZIALI E ASSI=	CP	80.000,00		43.981,97		43.981,97	-36.018,03	
STENZIALI AL PERSONALE	T	80.000,00		43.981,97		43.981,97		
Cod. 4000002 CAP. TERZI 2	RS		63					
RITENUTE ERARIALI	CP	270.000,00		118.342,31		118.342,31	-151.657,69	
	T	270.000,00		118.342,31		118.342,31		
Cod. 4000003 CAP. TERZI 3	RS		64					
ALTRE RITENUTE AL PERSONALE	CP	50.000,00		10.328,26		10.328,26	-39.671,74	
PER CONTO DI TERZI	T	50.000,00		10.328,26		10.328,26		
Cod. 4000004 CAP. TERZI 4	RS		65					
RESTITUZIONE DI DEPOSITI CAU=	CP	10.000,00					-10.000,00	
ZIONALI	T	10.000,00						
Cod. 4000005 CAP. TERZI 5	RS	369.104,23	66		369.104,23	369.104,23		
SPESE PER SERVIZI PER CONTO DI	CP	700.000,00		117,00	159.999,15	160.116,15	-539.883,85	
TERZI	T	1.069.104,23		117,00	529.103,38	529.220,38		
Cod. 4000006 CAP. TERZI 6	RS		67					
ANTICIPAZIONE DI FONDI PER IL	CP	2.324,06					-2.324,06	
SERVIZIO ECONOMATO	T	2.324,06						
Cod. 4000007 CAP. TERZI 7	RS		68					
RESTITUZIONE DI DEPOSITI PER	CP	10.000,00					-10.000,00	
SPESE CONTRATTUALI	T	10.000,00						
TOTALE DEL TITOLO IV	RS	369.104,23			369.104,23	369.104,23		
	CP	1.122.324,06		172.769,54	159.999,15	332.768,69	-789.555,37	
	T	1.491.428,29		172.769,54	529.103,38	701.872,92		



DESCRIZIONE	Residui conserv. e Stanziamenti Def. di Bilancio	Conto Tesoriere		Determin. Residui	Impegni	Minori Residui o Economie	
		Pagamenti	Res. da riportare	Res. da riportare			
		RS	Residui (A)	Residui (B)	Residui (C)	Residui (D=B+C)	(E=D-A) (E=A-D)
		CP	Competenza (F)	Competenza (G)	Competenza (H)	Compet. (I=G+H)	(L=I-F) (L=F-I)
T	Totale (M)	Totale (N)	Res. 31/12 (O=C+H)	Imp. 31/12 (P=D+I)			
<b>TITOLO I</b>							
=====							
SPESE CORRENTI	RS	1.533.578,79	85.194,76	1.448.384,03	1.533.578,79		
	CP	748.981,20	649.175,97	20.227,68	669.403,65	-79.577,55	
	T	2.282.559,99	734.370,73	1.468.611,71	2.202.982,44		
<b>TITOLO II</b>							
=====							
SPESE IN CONTO CAPITALE	RS	10.636.008,96	1.506.489,85	8.395.779,26	9.902.269,11	-733.739,85	
	CP	5.692.305,70	596.103,69	4.726.665,47	5.322.769,16	-369.536,54	
	T	16.328.314,66	2.102.593,54	13.122.444,73	15.225.038,27		
<b>TITOLO III</b>							
=====							
SPESE PER RIMBORSO DI PRESTITI	RS						
	CP	60.340,74	60.340,74		60.340,74		
	T	60.340,74	60.340,74		60.340,74		
<b>TITOLO IV</b>							
=====							
SPESE PER SERVIZI PER CONTO DI TERZI	RS	369.104,23		369.104,23	369.104,23		
	CP	1.122.324,06	172.769,54	159.999,15	332.768,69	-789.555,37	
	T	1.491.428,29	172.769,54	529.103,38	701.872,92		
TOTALE GENERALE	RS	12.538.691,98	1.591.684,61	10.213.267,52	11.804.952,13	-733.739,85	
	CP	7.623.951,70	1.478.389,94	4.906.892,30	6.385.282,24	-1.238.669,46	
	T	20.162.643,68	3.070.074,55	15.120.159,82	18.190.234,37		
DISAVANZO DI AMMINISTRAZIONE		125.516,78					
TOTALE GENERALE DELLE USCITE	RS	12.538.691,98	1.591.684,61	10.213.267,52	11.804.952,13	-733.739,85	
	CP	7.749.468,48	1.478.389,94	4.906.892,30	6.385.282,24	-1.238.669,46	
	T	20.288.160,46	3.070.074,55	15.120.159,82	18.190.234,37		

IL SEGRETARIO

Avv. Valerio RIZZO

IL RESPONSABILE DEL SERVIZIO FINANZIARIO

Avv. Valerio RIZZO

IL RAPPRESENTANTE LEGALE

Dott. Adriano DE VITA



ENTRATE	COMPETENZA		Res.da Compet.	RESIDUI	
	Prev. Iniziali Prev. Definitive % di Definizion	Accertamenti Riscossioni % di Realizz.ne		Conservati Riscossioni % di Realizz.ne	Rimasti
TITOLO I ENTRATE DERIVANTI DA CONTRIBUTI E TRASFERIMENTI CORRENTI DELLO STATO, DELLA REGIONE E DI ALTRI ENTI PUBBLICI ANCHE IN RAPPORTO ALL'ESERCIZIO DI FUNZIONI DELEGATE DALLA REGIONE	697.438,72 697.438,72 100,000	623.020,06 307.767,41 49,399	315.252,65	1.431.379,65 563.483,18 39,366	867.896,47
TITOLO II ENTRATE EXTRATRIBUTARIE	237.400,00 237.400,00 100,000	230.682,55 15.710,08 6,810	214.972,47	316.931,40 107.460,59 33,906	209.470,81
TITOLO III ENTRATE DERIVANTI DA ALIENAZIONI, DA TRASFERIMENTI DI CAPITALE E DA RISCOSSIONI DI CREDITI	5.692.305,70 5.692.305,70 100,000	5.322.769,16 418.383,38 7,860	4.904.385,78	7.220.568,90 1.169.297,90 16,193	6.051.271,00
TOTALE ENTRATE FINALI	6.627.144,42 6.627.144,42 100,000	6.176.471,77 741.860,87 12,011	5.434.610,90	8.968.879,95 1.840.241,67 20,518	7.128.638,28
TITOLO IV ENTRATE DERIVANTI DA ACCENSIONI DI PRESTITI					
TITOLO V ENTRATE DA SERVIZI PER CONTO DI TERZI	1.122.324,06 1.122.324,06 100,000	332.768,69 300.752,51 90,378	32.016,18	40.789,01 8.346,80 20,463	32.442,21
TOTALE	7.749.468,48 7.749.468,48 100,000	6.509.240,46 1.042.613,38 16,017	5.466.627,08	9.009.668,96 1.848.588,47 20,517	7.161.080,49
AVANZO DI AMMINISTRAZIONE					
FONDO DI CASSA AL 1° GENNAIO	2.673.782,88				
TOTALE COMPLESSIVO ENTRATE	7.749.468,48 7.749.468,48 100,000	6.509.240,46 1.042.613,38 16,017	5.466.627,08	9.009.668,96 1.848.588,47 20,517	7.161.080,49

QUADRO GENERALE RIASSUNTIVO SPESA

al 31-12-12

S P E S E	C O M P E T E N Z A		R E S I D U I		
	Prev. Iniziali Prev. Definitive % di Definizion	Impegni Pagamenti % di Realizz.ne	Res. da Compet. Sp. correl. Entr	Conservati Pagamenti % di Realizz.ne	Rimasti
TITOLO I SPESE CORRENTI	748.981,20 748.981,20 100,000	669.403,65 649.175,97 96,978	20.227,68	1.533.578,79 85.194,76 5,555	1.448.384,03
TITOLO II SPESE IN CONTO CAPITALE	5.692.305,70 5.692.305,70 100,000	5.322.769,16 596.103,69 11,199	4.726.665,47	9.902.269,11 1.506.489,85 15,213	8.395.779,26
TOTALE SPESE FINALI	6.441.286,90 6.441.286,90 100,000	5.992.172,81 1.245.279,66 20,781	4.746.893,15	11.435.847,90 1.591.684,61 13,918	9.844.163,29
TITOLO III SPESE PER RIMBORSO DI PRESTITI	60.340,74 60.340,74 100,000	60.340,74 60.340,74 100,000			
TITOLO IV SPESE PER SERVIZI PER CONTO DI TERZI	1.122.324,06 1.122.324,06 100,000	332.768,69 172.769,54 51,918	159.999,15	369.104,23	369.104,23
TOTALE	7.623.951,70 7.623.951,70 100,000	6.385.282,24 1.478.389,94 23,153	4.906.892,30	11.804.952,13 1.591.684,61 13,483	10.213.267,52
DISAVANZO DI AMMINISTRAZIONE	125.516,78 125.516,78 100,000				
TOTALE COMPLESSIVO SPESE	7.749.468,48 7.749.468,48 100,000	6.385.282,24 1.478.389,94 23,153	4.906.892,30	11.804.952,13 1.591.684,61 13,483	10.213.267,52

QUADRO GENERALE RIASSUNTIVO

al 31-12-12

RISULTATI DIFFERENZIALI	C O M P E T E N Z A			R E S I D U I	
	Prev. Iniziali Prev. Definitive % di Definizione	Accer.o Impeg. Riscoss.o Pag. % di Realizz.ne	Res.Att./Pass.	Conservati Riscoss.o Pag. % di Realizz.ne	Rimasti
<b>A) EQUILIBRIO ECONOMICO-FINANZIARIO</b>					
Entrate Titoli I - II (+)	934.838,72 934.838,72 100,000	853.702,61 323.477,49 37,891	1.744.294,56	1.748.311,05 670.943,77 38,376	1.077.367,28
Quote oneri di urbanizzazione (+)					
Avanzo di Amministrazione destinato a Spese correnti (+)					
Mutui per debiti fuori bilancio (+)					
Spese Correnti (-)	748.981,20 748.981,20 100,000	669.403,65 649.175,97 96,978	1.533.578,79	1.533.578,79 85.194,76 5,555	1.448.384,03
Differenza .....	185.857,52 185.857,52 100,000	184.298,96 -325.698,48 -176,722	210.715,77	214.732,26 585.749,01 272,781	-371.016,75
Quote di capitale mutui in estinz. (-)	60.340,74 60.340,74 100,000	60.340,74 60.340,74 100,000			
Differenza .....	125.516,78 125.516,78 100,000	123.958,22 -386.039,22 -311,426	210.715,77	214.732,26 585.749,01 272,781	-371.016,75
<b>B) EQUILIBRIO FINALE</b>					
Entrate Finali (Tit. I+II+III) (+)	6.627.144,42 6.627.144,42 100,000	6.176.471,77 741.860,87 12,011	9.698.603,31	8.968.879,95 1.840.241,67 20,518	7.128.638,28
Spese Finali (Tit. I+II) (-)	6.441.286,90 6.441.286,90 100,000	5.992.172,81 1.245.279,66 20,781	12.169.587,75	11.435.847,90 1.591.684,61 13,918	9.844.163,29
----- Finanziare (-)		503.418,79	2.470.984,44	2.466.967,95	2.466.967,95
Saldo Netto da --! ----- Impiegare (+)	185.857,52 185.857,52 100,000	184.298,96		248.557,06	-248.557,06

INTERVENTI CORRENTI	Intervento 1 PERSONALE	Intervento 2 ACQUISTO DI BE- NI DI CONSUMO E/O DI MATERIE PRIME	Intervento 3 PRESTAZIONI DI SERVIZI	Intervento 4 UTILIZZO DI BE- NI DI TERZI	Intervento 5 TRASFERIMENTI	Intervento 6 INTERESSI PAS- SIVI E ONERI FINANZIARI DI- VERSI
FUNZIONI e SERVIZI						
1) FUNZIONI GENERALI DI AMMINI- STRAZIONE, DI GESTIONE E DI CONTROLLO.....						
1.1 ORGANI ISTITUZIONALI.....			92.154,83			11.932,48
1.2 SEGRETERIA GENERALE, PERSONALE E ORGANIZZAZIONE.....	144.230,37		5.670,00			
1.3 GESTIONE ECONOMICA, FINANZIA- RIA, PROGRAMMAZIONE, PROVVEDI- TORATO E CONTROLLO DI GESTIONE	188.955,87		16.243,71			
1.4 UFFICIO TECNICO.....	78.711,18		1.000,00			
1.5 ALTRI SERVIZI GENERALI.....						
TOTALE FUNZIONE: 1	411.897,42		115.068,54			11.932,48
2) FUNZIONI DI ISTRUZIONE PUBBLI- CA E RELATIVE ALLA CULTURA ED AI BENI CULTURALI.....						
2.1 TRASPORTO, REFEZIONE ED ASSI- STENZA SCOLASTICA.....						
2.2 FORMAZIONE PROFESSIONALE.....						
2.3 VALORIZZAZIONE BENI DI INTE- RESSE STORICO E ARTISTICO.....						
2.4 ALTRI SERVIZI PER L'ISTRUZIONE E LA CULTURA, BIBLIOTECHE E MUSEI.....						
TOTALE FUNZIONE: 2						
3) FUNZIONI NEL SETTORE SPORTIVO, RICREATIVO E DEL TURISMO.....						
3.1 TURISMO E SPORT.....						
3.2 AGRITURISMO.....						
3.3 ALTRI SERVIZI PER LO SPORT, TURISMO ED ATTIVITA' RICREATI- VE.....						
TOTALE FUNZIONE: 3						

INTERVENTI CORRENTI          FUNZIONI e SERVIZI	Intervento 1 PERSONALE	Intervento 2 ACQUISTO DI BE- NI DI CONSUMO E/O DI MATERIE PRIME	Intervento 3 PRESTAZIONI DI SERVIZI	Intervento 4 UTILIZZO DI BE- NI DI TERZI	Intervento 5 TRASFERIMENTI	Intervento 6 INTERESSI PAS- SIVI E ONERI FINANZIARI DI- VERSI
4) FUNZIONI RIGUARDANTI LA GE- STIONE DEL TERRITORIO E DEL CAMPO DELLA TUTELA AMBIENTALE.  4.1 VIABILITA' LOCALE E TRASPORTI. 4.2 DIFESA DEL SUOLO ED ASSETTO I- DROGEOLOGICO E FORESTAZIONE... 4.3 SERVIZI DI TUTELA, CONTROLLO E VALORIZZAZIONE DI RISORSE I- DRICHE..... 4.4 PREVENZIONE INCENDI..... 4.5 SERVIZI DI PROTEZIONE CIVILE.. 4.6 SERVIZI DIVERSI PER LA TUTELA AMBIENTALE E LA GESTIONE DEL TERRITORIO.....  TOTALE FUNZIONE: 4	32.114,55          32.114,55	6.863,77          6.863,77			209,85          209,85	
5) FUNZIONI NEL SETTORE SOCIALE..  5.1 SERVIZI SOCIO-ASSISTENZIALI E SANITARI..... 5.2 ALTRI SERVIZI SOCIALI.....  TOTALE FUNZIONE: 5						
6) FUNZIONI NEL CAMPO DELLO SVI- LUPPO ECONOMICO.....  6.1 AGRICOLTURA..... 6.2 INDUSTRIA, COMMERCIO E ARTI- GIANATO..... 6.3 SERVIZI PRODUTTIVI..... 6.4 SERVIZI DIVERSI PER LO SVILUP- PO ECONOMICO.....  TOTALE FUNZIONE: 6	62.931,84          62.931,84					
TOTALE TITOLO : 1^	506.943,81	6.863,77	115.068,54		209,85	11.932,48

INTERVENTI CORRENTI          FUNZIONI e SERVIZI	Intervento 7 IMPOSTE E TASSE	Intervento 8 ONERI STRAORDI- NARI DELLA GE- STIONE CORRENTE	Intervento 9 AMMORTAMENTI DI ESERCIZIO	Intervento 10 FONDO SVALUTA- ZIONE CREDITI	Intervento 11 FONDO DI RISER- VA	T O T A L E
1) FUNZIONI GENERALI DI AMMINI- STRAZIONE, DI GESTIONE E DI CONTROLLO.....						
1.1 ORGANI ISTITUZIONALI.....						104.087,31
1.2 SEGRETERIA GENERALE, PERSONALE E ORGANIZZAZIONE.....	9.266,68					159.167,05
1.3 GESTIONE ECONOMICA, FINANZIA- RIA, PROGRAMMAZIONE, PROVVEDI- TORATO E CONTROLLO DI GESTIONE	7.451,90					212.651,48
1.4 UFFICIO TECNICO.....	5.286,09					84.997,27
1.5 ALTRI SERVIZI GENERALI.....						
TOTALE FUNZIONE: 1	22.004,67					560.903,11
2) FUNZIONI DI ISTRUZIONE PUBBLI- CA E RELATIVE ALLA CULTURA ED AI BENI CULTURALI.....						
2.1 TRASPORTO, REFEZIONE ED ASSI- STENZA SCOLASTICA.....						
2.2 FORMAZIONE PROFESSIONALE.....						
2.3 VALORIZZAZIONE BENI DI INTE- RESSE STORICO E ARTISTICO.....						
2.4 ALTRI SERVIZI PER L'ISTRUZIONE E LA CULTURA, BIBLIOTECHE E MUSEI.....						
TOTALE FUNZIONE: 2						
3) FUNZIONI NEL SETTORE SPORTIVO, RICREATIVO E DEL TURISMO.....						
3.1 TURISMO E SPORT.....						
3.2 AGRITURISMO.....						
3.3 ALTRI SERVIZI PER LO SPORT, TURISMO ED ATTIVITA' RICREATI- VE.....						
TOTALE FUNZIONE: 3						





INTERVENTI PER INVESTIMENTI          FUNZIONI e SERVIZI	Intervento 1 ACQUISIZIONE DI BENI IMMOBILI	Intervento 2 ESPROPRI E SER- VITU' ONEROSE	Intervento 3 ACQUISTI DI BE- NI SPECIFICI PER REALIZZA- ZIONI IN ECONO- MIA	Intervento 4 UTILIZZO DI BE- NI DI TERZI PER REALIZZAZIONI IN ECONOMIA	Intervento 5 ACQUISIZIONE DI BENI MOBILI, MACCHINE, ED ATTREZZATURE TECNICO-SCIEN- TIFICHE	Intervento 6 INCARICHI PRO- FESSIONALI E= STERNI
1) FUNZIONI GENERALI DI AMMINI- STRAZIONE, DI GESTIONE E DI CONTROLLO.....  1.1 ORGANI ISTITUZIONALI..... 1.2 SEGRETERIA GENERALE, PERSONALE E ORGANIZZAZIONE..... 1.3 GESTIONE ECONOMICA, FINANZIA- RIA, PROGRAMMAZIONE, PROVVEDI- TORATO E CONTROLLO DI GESTIONE 1.4 UFFICIO TECNICO..... 1.5 ALTRI SERVIZI GENERALI.....  TOTALE FUNZIONE: 1						
2) FUNZIONI DI ISTRUZIONE PUBBLI- CA E RELATIVE ALLA CULTURA ED AI BENI CULTURALI.....  2.1 TRASPORTO, REFEZIONE ED ASSI- STENZA SCOLASTICA..... 2.2 FORMAZIONE PROFESSIONALE..... 2.3 VALORIZZAZIONE BENI DI INTE- RESSE STORICO E ARTISTICO..... 2.4 ALTRI SERVIZI PER L'ISTRUZIONE E LA CULTURA, BIBLIOTECHE E MUSEI.....  TOTALE FUNZIONE: 2						
3) FUNZIONI NEL SETTORE SPORTIVO, RICREATIVO E DEL TURISMO.....  3.1 TURISMO E SPORT..... 3.2 AGRITURISMO..... 3.3 ALTRI SERVIZI PER LO SPORT, TURISMO ED ATTIVITA' RICREATI- VE.....  TOTALE FUNZIONE: 3						

INTERVENTI PER INVESTIMENTI          FUNZIONI e SERVIZI	Intervento 1 ACQUISIZIONE DI BENI IMMOBILI	Intervento 2 ESPROPRI E SER- VITU' ONEROSE	Intervento 3 ACQUISTI DI BE- NI SPECIFICI PER REALIZZA- ZIONI IN ECONO- MIA	Intervento 4 UTILIZZO DI BE- NI DI TERZI PER REALIZZAZIONI IN ECONOMIA	Intervento 5 ACQUISIZIONE DI BENI MOBILI, MACCHINE, ED ATTREZZATURE TECNICO-SCIEN- TIFICHE	Intervento 6 INCARICHI PRO- FESSIONALI E- STERNI
4) FUNZIONI RIGUARDANTI LA GE- STIONE DEL TERRITORIO E DEL CAMPO DELLA TUTELA AMBIENTALE.  4.1 VIABILITA' LOCALE E TRASPORTI. 4.2 DIFESA DEL SUOLO ED ASSETTO I- DROGEOLOGICO E FORESTAZIONE... 4.3 SERVIZI DI TUTELA, CONTROLLO E VALORIZZAZIONE DI RISORSE I- DRICHE..... 4.4 PREVENZIONE INCENDI..... 4.5 SERVIZI DI PROTEZIONE CIVILE.. 4.6 SERVIZI DIVERSI PER LA TUTELA AMBIENTALE E LA GESTIONE DEL TERRITORIO.....  TOTALE FUNZIONE: 4						
5) FUNZIONI NEL SETTORE SOCIALE..  5.1 SERVIZI SOCIO-ASSISTENZIALI E SANITARI..... 5.2 ALTRI SERVIZI SOCIALI.....  TOTALE FUNZIONE: 5						
6) FUNZIONI NEL CAMPO DELLO SVI- LUPPO ECONOMICO.....  6.1 AGRICOLTURA..... 6.2 INDUSTRIA, COMMERCIO E ARTI- GIANATO..... 6.3 SERVIZI PRODUTTIVI..... 6.4 SERVIZI DIVERSI PER LO SVILUP- PO ECONOMICO.....  TOTALE FUNZIONE: 6						
TOTALE TITOLO : 2^						

INTERVENTI PER INVESTIMENTI	Intervento 7 TRASFERIMENTI DI CAPITALE	Intervento 8 PARTECIPAZIONI AZIONARIE	Intervento 9 CONFERIMENTI DI CAPITALE	Intervento 10 CONCESSIONI DI CREDITI E ANTI= CIPAZIONI	T O T A L E
FUNZIONI e SERVIZI					
1) FUNZIONI GENERALI DI AMMINI= STRAZIONE, DI GESTIONE E DI CONTROLLO.....					
1.1 ORGANI ISTITUZIONALI.....					
1.2 SEGRETERIA GENERALE, PERSONALE E ORGANIZZAZIONE.....					
1.3 GESTIONE ECONOMICA, FINANZIA= RIA, PROGRAMMAZIONE, PROVVEDI= TORATO E CONTROLLO DI GESTIONE					
1.4 UFFICIO TECNICO.....					
1.5 ALTRI SERVIZI GENERALI.....					
TOTALE FUNZIONE: 1					
2) FUNZIONI DI ISTRUZIONE PUBBLI= CA E RELATIVE ALLA CULTURA ED AI BENI CULTURALI.....					
2.1 TRASPORTO, REFEZIONE ED ASSI= STENZA SCOLASTICA.....					
2.2 FORMAZIONE PROFESSIONALE.....					
2.3 VALORIZZAZIONE BENI DI INTE= RESSE STORICO E ARTISTICO....					
2.4 ALTRI SERVIZI PER L'ISTRUZIONE E LA CULTURA, BIBLIOTECHE E MUSEI.....					
TOTALE FUNZIONE: 2					
3) FUNZIONI NEL SETTORE SPORTIVO, RICREATIVO E DEL TURISMO.....					
3.1 TURISMO E SPORT.....					
3.2 AGRITURISMO.....					
3.3 ALTRI SERVIZI PER LO SPORT, TURISMO ED ATTIVITA' RICREATI= VE.....					
TOTALE FUNZIONE: 3					

INTERVENTI PER INVESTIMENTI	Intervento 7 TRASFERIMENTI DI CAPITALE	Intervento 8 PARTECIPAZIONI AZIONARIE	Intervento 9 CONFERIMENTI DI CAPITALE	Intervento 10 CONCESSIONI DI CREDITI E ANTI- CIPAZIONI		T O T A L E
FUNZIONI e SERVIZI						
4) FUNZIONI RIGUARDANTI LA GE- STIONE DEL TERRITORIO E DEL CAMPO DELLA TUTELA AMBIENTALE.  4.1 VIABILITA' LOCALE E TRASPORTI. 4.2 DIFESA DEL SUOLO ED ASSETTO I- DROGEOLOGICO E FORESTAZIONE... 4.3 SERVIZI DI TUTELA, CONTROLLO E VALORIZZAZIONE DI RISORSE I- DRICHE..... 4.4 PREVENZIONE INCENDI..... 4.5 SERVIZI DI PROTEZIONE CIVILE.. 4.6 SERVIZI DIVERSI PER LA TUTELA AMBIENTALE E LA GESTIONE DEL TERRITORIO.....  TOTALE FUNZIONE: 4	3.294.901,67           2.027.867,49  5.322.769,16					3.294.901,67           2.027.867,49  5.322.769,16
5) FUNZIONI NEL SETTORE SOCIALE..  5.1 SERVIZI SOCIO-ASSISTENZIALI E SANITARI..... 5.2 ALTRI SERVIZI SOCIALI.....  TOTALE FUNZIONE: 5						
6) FUNZIONI NEL CAMPO DELLO SVI- LUPPO ECONOMICO.....  6.1 AGRICOLTURA..... 6.2 INDUSTRIA, COMMERCIO E ARTI- GIANATO..... 6.3 SERVIZI PRODUTTIVI..... 6.4 SERVIZI DIVERSI PER LO SVILUP- PO ECONOMICO.....  TOTALE FUNZIONE: 6						
TOTALE TITOLO : 2^	5.322.769,16					5.322.769,16

## RIEPILOGO GENERALE DELLE SPESE - Spese Rimborso Prestiti (Impegni)

(1^ Unica Pag. )

INTERVENTI RIMBORSO DI PRESTITI          FUNZIONI e SERVIZI	Intervento 1 RIMBORSO PER ANTICIPAZIONI DI CASSA	Intervento 2 RIMBORSO DI FI- NANZIAMENTI A BREVE TERMINE	Intervento 3 RIMBORSO DI QUOTA CAPITALE DI MUTUI E PRE- STITI	Intervento 4 RIMBORSO DI PRESTITI OBBLI- GAZIONARI	Intervento 5 RIMBORSO DI QUOTA CAPITALE DI DEBITI PLU- RIENNALI	T O T A L E
1) FUNZIONI GENERALI DI AMMINI- STRAZIONE, DI GESTIONE E DI CONTROLLO.....						
1.3 GESTIONE ECONOMICA, FINANZIA- RIA, PROGRAMMAZIONE, PROVVEDI- TORATO E CONTROLLO DI GESTIONE			60.340,74			60.340,74
TOTALE TIPOLO : 3^			60.340,74			60.340,74

INTERVENTI CORRENTI	Intervento 1 PERSONALE	Intervento 2 ACQUISTO DI BE- NI DI CONSUMO E/O DI MATERIE PRIME	Intervento 3 PRESTAZIONI DI SERVIZI	Intervento 4 UTILIZZO DI BE- NI DI TERZI	Intervento 5 TRASFERIMENTI	Intervento 6 INTERESSI PAS- SIVI E ONERI FINANZIARI DI- VERSI
FUNZIONI e SERVIZI						
1) FUNZIONI GENERALI DI AMMINI- STRAZIONE, DI GESTIONE E DI CONTROLLO.....						
1.1 ORGANI ISTITUZIONALI.....			92.154,83			11.932,48
1.2 SEGRETERIA GENERALE, PERSONALE E ORGANIZZAZIONE.....	139.230,37		5.670,00			
1.3 GESTIONE ECONOMICA, FINANZIA- RIA, PROGRAMMAZIONE, PROVVEDI- TORATO E CONTROLLO DI GESTIONE	186.955,87		17.760,65			
1.4 UFFICIO TECNICO.....	78.711,18					
1.5 ALTRI SERVIZI GENERALI.....						
TOTALE FUNZIONE: 1	404.897,42		115.593,48			11.932,48
2) FUNZIONI DI ISTRUZIONE PUBBLI- CA E RELATIVE ALLA CULTURA ED AI BENI CULTURALI.....						
2.1 TRASPORTO, REFEZIONE ED ASSI- STENZA SCOLASTICA.....						
2.2 FORMAZIONE PROFESSIONALE.....						
2.3 VALORIZZAZIONE BENI DI INTE- RESSE STORICO E ARTISTICO.....						
2.4 ALTRI SERVIZI PER L'ISTRUZIONE E LA CULTURA, BIBLIOTECHE E MUSEI.....						
TOTALE FUNZIONE: 2						
3) FUNZIONI NEL SETTORE SPORTIVO, RICREATIVO E DEL TURISMO.....						
3.1 TURISMO E SPORT.....						
3.2 AGRITURISMO.....						
3.3 ALTRI SERVIZI PER LO SPORT, TURISMO ED ATTIVITA' RICREATI- VE.....						
TOTALE FUNZIONE: 3						

INTERVENTI CORRENTI          FUNZIONI e SERVIZI	Intervento 1 PERSONALE	Intervento 2 ACQUISTO DI BE- NI DI CONSUMO E/O DI MATERIE PRIME	Intervento 3 PRESTAZIONI DI SERVIZI	Intervento 4 UTILIZZO DI BE- NI DI TERZI	Intervento 5 TRASFERIMENTI	Intervento 6 INTERESSI PAS- SIVI E ONERI FINANZIARI DI- VERSI
4) FUNZIONI RIGUARDANTI LA GE- STIONE DEL TERRITORIO E DEL CAMPO DELLA TUTELA AMBIENTALE.  4.1 VIABILITA' LOCALE E TRASPORTI. 4.2 DIFESA DEL SUOLO ED ASSETTO I- DROGEOLOGICO E FORESTAZIONE... 4.3 SERVIZI DI TUTELA, CONTROLLO E VALORIZZAZIONE DI RISORSE I- DRICHE..... 4.4 PREVENZIONE INCENDI..... 4.5 SERVIZI DI PROTEZIONE CIVILE.. 4.6 SERVIZI DIVERSI PER LA TUTELA AMBIENTALE E LA GESTIONE DEL TERRITORIO.....  TOTALE FUNZIONE: 4	32.114,55             32.114,55	6.863,77             6.863,77				
5) FUNZIONI NEL SETTORE SOCIALE..  5.1 SERVIZI SOCIO-ASSISTENZIALI E SANITARI..... 5.2 ALTRI SERVIZI SOCIALI.....  TOTALE FUNZIONE: 5						
6) FUNZIONI NEL CAMPO DELLO SVI- LUPPO ECONOMICO.....  6.1 AGRICOLTURA..... 6.2 INDUSTRIA, COMMERCIO E ARTI- GIANATO..... 6.3 SERVIZI PRODUTTIVI..... 6.4 SERVIZI DIVERSI PER LO SVILUP- PO ECONOMICO.....  TOTALE FUNZIONE: 6	62.931,84             62.931,84					
TOTALE TITOLO : 1^	499.943,81	6.863,77	115.593,48			11.932,48

INTERVENTI CORRENTI          FUNZIONI e SERVIZI	Intervento 7 IMPOSTE E TASSE	Intervento 8 ONERI STRAORDI- NARI DELLA GE- STIONE CORRENTE	Intervento 9 AMMORTAMENTI DI ESERCIZIO	Intervento 10 FONDO SVALUTA- ZIONE CREDITI	Intervento 11 FONDO DI RISER- VA	T O T A L E
1) FUNZIONI GENERALI DI AMMINI- STRAZIONE, DI GESTIONE E DI CONTROLLO.....  1.1 ORGANI ISTITUZIONALI..... 1.2 SEGRETERIA GENERALE, PERSONALE E ORGANIZZAZIONE..... 1.3 GESTIONE ECONOMICA, FINANZIA- RIA, PROGRAMMAZIONE, PROVVEDI- TORATO E CONTROLLO DI GESTIONE 1.4 UFFICIO TECNICO..... 1.5 ALTRI SERVIZI GENERALI.....  TOTALE FUNZIONE: 1	          9.266,68  7.451,90 5.286,09  22.004,67	                    71.651,99       71.651,99				                    104.087,31 154.167,05 283.828,41 83.997,27  626.080,04
2) FUNZIONI DI ISTRUZIONE PUBBLI- CA E RELATIVE ALLA CULTURA ED AI BENI CULTURALI.....  2.1 TRASPORTO, REFEZIONE ED ASSI- STENZA SCOLASTICA..... 2.2 FORMAZIONE PROFESSIONALE..... 2.3 VALORIZZAZIONE BENI DI INTE- RESSE STORICO E ARTISTICO..... 2.4 ALTRI SERVIZI PER L'ISTRUZIONE E LA CULTURA, BIBLIOTECHE E MUSEI.....  TOTALE FUNZIONE: 2						
3) FUNZIONI NEL SETTORE SPORTIVO, RICREATIVO E DEL TURISMO.....  3.1 TURISMO E SPORT..... 3.2 AGRITURISMO..... 3.3 ALTRI SERVIZI PER LO SPORT, TURISMO ED ATTIVITA' RICREATI- VE.....  TOTALE FUNZIONE: 3						



INTERVENTI CORRENTI          FUNZIONI e SERVIZI	Intervento 7 IMPOSTE E TASSE	Intervento 8 ONERI STRAORDI- NARI DELLA GE- STIONE CORRENTE	Intervento 9 AMMORTAMENTI DI ESERCIZIO	Intervento 10 FONDO SVALUTA- ZIONE CREDITI	Intervento 11 FONDO DI RISER- VA	T O T A L E
4) FUNZIONI RIGUARDANTI LA GE- STIONE DEL TERRITORIO E DEL CAMPO DELLA TUTELA AMBIENTALE.  4.1 VIABILITA' LOCALE E TRASPORTI. 4.2 DIFESA DEL SUOLO ED ASSETTO I- DROGEOLOGICO E FORESTAZIONE... 4.3 SERVIZI DI TUTELA, CONTROLLO E VALORIZZAZIONE DI RISORSE I- DRICHE..... 4.4 PREVENZIONE INCENDI..... 4.5 SERVIZI DI PROTEZIONE CIVILE.. 4.6 SERVIZI DIVERSI PER LA TUTELA AMBIENTALE E LA GESTIONE DEL TERRITORIO.....  TOTALE FUNZIONE: 4	2.155,92          2.155,92					41.134,24          41.134,24
5) FUNZIONI NEL SETTORE SOCIALE..  5.1 SERVIZI SOCIO-ASSISTENZIALI E SANITARI..... 5.2 ALTRI SERVIZI SOCIALI.....  TOTALE FUNZIONE: 5						
6) FUNZIONI NEL CAMPO DELLO SVI- LUPPO ECONOMICO.....  6.1 AGRICOLTURA..... 6.2 INDUSTRIA, COMMERCIO E ARTI- GIANATO..... 6.3 SERVIZI PRODUTTIVI..... 6.4 SERVIZI DIVERSI PER LO SVILUP- PO ECONOMICO.....  TOTALE FUNZIONE: 6	4.224,61       4.224,61					67.156,45       67.156,45
TOTALE TITOLO : 1^	28.385,20	71.651,99				734.370,73

INTERVENTI PER INVESTIMENTI          FUNZIONI e SERVIZI	Intervento 1 ACQUISIZIONE DI BENI IMMOBILI	Intervento 2 ESPROPRI E SER- VITU' ONEROSE	Intervento 3 ACQUISTI DI BE- NI SPECIFICI PER REALIZZA- ZIONI IN ECONO- MIA	Intervento 4 UTILIZZO DI BE- NI DI TERZI PER REALIZZAZIONI IN ECONOMIA	Intervento 5 ACQUISIZIONE DI BENI MOBILI, MACCHINE, ED ATTREZZATURE TECNICO-SCIEN- TIFICHE	Intervento 6 INCARICHI PRO- FESSIONALI E- STERNI
1) FUNZIONI GENERALI DI AMMINI- STRAZIONE, DI GESTIONE E DI CONTROLLO.....  1.1 ORGANI ISTITUZIONALI..... 1.2 SEGRETERIA GENERALE, PERSONALE E ORGANIZZAZIONE..... 1.3 GESTIONE ECONOMICA, FINANZIA- RIA, PROGRAMMAZIONE, PROVVEDI- TORATO E CONTROLLO DI GESTIONE 1.4 UFFICIO TECNICO..... 1.5 ALTRI SERVIZI GENERALI.....  TOTALE FUNZIONE: 1						
2) FUNZIONI DI ISTRUZIONE PUBBLI- CA E RELATIVE ALLA CULTURA ED AI BENI CULTURALI.....  2.1 TRASPORTO, REFEZIONE ED ASSI- STENZA SCOLASTICA..... 2.2 FORMAZIONE PROFESSIONALE..... 2.3 VALORIZZAZIONE BENI DI INTE- RESSE STORICO E ARTISTICO..... 2.4 ALTRI SERVIZI PER L'ISTRUZIONE E LA CULTURA, BIBLIOTECHE E MUSEI.....  TOTALE FUNZIONE: 2						
3) FUNZIONI NEL SETTORE SPORTIVO, RICREATIVO E DEL TURISMO.....  3.1 TURISMO E SPORT..... 3.2 AGRITURISMO..... 3.3 ALTRI SERVIZI PER LO SPORT, TURISMO ED ATTIVITA' RICREATI- VE.....  TOTALE FUNZIONE: 3						



INTERVENTI PER INVESTIMENTI	Intervento 7 TRASFERIMENTI DI CAPITALE	Intervento 8 PARTECIPAZIONI AZIONARIE	Intervento 9 CONFERIMENTI DI CAPITALE	Intervento 10 CONCESSIONI DI CREDITI E ANTI- CIPAZIONI		T O T A L E
FUNZIONI e SERVIZI  1) FUNZIONI GENERALI DI AMMINI- STRAZIONE, DI GESTIONE E DI CONTROLLO.....  1.1 ORGANI ISTITUZIONALI..... 1.2 SEGRETERIA GENERALE, PERSONALE E ORGANIZZAZIONE..... 1.3 GESTIONE ECONOMICA, FINANZIA- RIA, PROGRAMMAZIONE, PROVVEDI- TORATO E CONTROLLO DI GESTIONE 1.4 UFFICIO TECNICO..... 1.5 ALTRI SERVIZI GENERALI.....  TOTALE FUNZIONE: 1						
2) FUNZIONI DI ISTRUZIONE PUBBLI- CA E RELATIVE ALLA CULTURA ED AI BENI CULTURALI.....  2.1 TRASPORTO, REFEZIONE ED ASSI- STENZA SCOLASTICA..... 2.2 FORMAZIONE PROFESSIONALE..... 2.3 VALORIZZAZIONE BENI DI INTE- RESSE STORICO E ARTISTICO..... 2.4 ALTRI SERVIZI PER L'ISTRUZIONE E LA CULTURA, BIBLIOTECHE E MUSEI.....  TOTALE FUNZIONE: 2						
3) FUNZIONI NEL SETTORE SPORTIVO, RICREATIVO E DEL TURISMO.....  3.1 TURISMO E SPORT..... 3.2 AGRITURISMO..... 3.3 ALTRI SERVIZI PER LO SPORT, TURISMO ED ATTIVITA' RICREATI- VE.....  TOTALE FUNZIONE: 3						