

Prot. n. 2330 del 29-12-2016

ORIGINALE DI DELIBERAZIONE DELLA GIUNTA ESECUTIVA

N. 59 del 28 dicembre 2016

Oggetto: Art. 227 D.Lgs. 267/2000 – Approvazione schema del Rendiconto di Gestione dell'Esercizio Finanziario 2015.

L'anno duemilasedici, il giorno ventotto, del mese di dicembre, alle ore 18,30, in Vallo della Lucania e nella sede della Comunità Montana Gelbison e Cervati.

La Giunta Esecutiva, legalmente convocata, si è radunata sotto la presidenza del Dott. Carmine Laurito, nelle persone dei signori:

N.	Cognome e Nome	Carica	Presenti	Assenti
1	LAURITO Carmine	Presidente	X	
2	APOLITO Antonello	Vice Presidente	X	
3	DE VITA Carmelo	Assessore	X	
TOTALI			3	=

Assiste il Segretario Generale Avv. Valerio Rizzo.

IL PRESIDENTE

Constatato il numero legale degli intervenuti, dichiara aperta l'adunanza ed invita i presenti alla trattazione dell'argomento indicato in oggetto.

LA GIUNTA ESECUTIVA

Vista l'allegata proposta n. 59 del 27.12.2016, a firma del Presidente concernente: "**Art. 227 D.Lgs. 267/2000 – Approvazione schema del Rendiconto di Gestione dell'Esercizio Finanziario 2015**";

Visto che detta proposta è munita dei prescritti pareri;

Con voti unanimi, espressi nei modi di legge,

d e l i b e r a

Di far propria la proposta sopra distinta e per l'effetto:

1) DI APPROVARE lo schema di Rendiconto della Gestione dell'Esercizio Finanziario **2015** con le risultanze così come riportate nel documento unico agli atti del Settore Finanziario, costituito dai seguenti elaborati:

Schema Conto del Bilancio al 31.12.2015 DRP 194/1996
Schema Conto del Bilancio al 31.12.2015 D.Lgs. 118/2011
Schema Conto del Patrimonio al 31.12.2015
Schema Conto Economico al 31.12.2015 con Prospetto di Conciliazione
Relazione dell'Organo Esecutivo (Giunta Esecutiva)
Libro degli Inventari al 31.12.2015
Elenco dei Residui Attivi e Passivi al 31.12.2015
Attestato Indicatore dei Pagamenti anno 2015

2) DI PRECISARE in particolare che:

a)- viene approvato lo schema del Conto del Bilancio Esercizio Finanziario 2015 DPR 194/1996, avente valore autorizzatorio, che si chiude con un **avanzo di amministrazione di primo livello di € 195.817,20**, scaturente dalla differenza tra l'avanzo di amministrazione ex D.Lgs. 267/2000 pari ad € 1.701.968,61 e il Fondo Pluriennale Vincolato derivante dall'applicazione della contabilità armonizzata per € 1.506.151,41;

b)- viene approvato lo schema del Conto del Bilancio Esercizio Finanziario 2015 D.Lgs. 118/2011, avente valore conoscitivo, che si chiude con un avanzo di amministrazione di primo livello pari ad € 195.817,20 e con un totale della parte disponibile del risultato di amministrazione pari a un valore negativo di € 206.963,78 scaturente dall'avanzo vincolato per € 402.780,98;

c)- viene approvato lo schema del Conto del Patrimonio al 31.12.2015 che si chiude con **netto patrimoniale positivo di € 2.764.798,00** unitamente allo schema dell'inventario del beni immobili e mobili al 31.12.2015;

d)- viene approvato lo schema del Conto Economico al 31.12.2015 che si chiude con una **risultanza positiva di € 1.715.287,14**.

3) DI STABILIRE:

- che, tenendo conto della proposta formulata al Consiglio Generale con precedente atto di questa Giunta Esecutiva per l'eliminazione del maggiore disavanzo, il disavanzo da applicare all'esercizio finanziario 2016 è pari ad € 43.240,80 come si rileva dalla relazione dell'Organo Esecutivo al Rendiconto di Gestione 2015;

- che la presente deliberazione, unitamente ai documenti con essa approvati, venga trasmessa al Consiglio Generale per la definitiva approvazione del Rendiconto di Gestione dell'Esercizio Finanziario 2015;

- che il parere del Revisore Unico dei Conti sarà acquisito, a norma di legge e regolamento, in tempo utile per il completamento della documentazione da sottoporre all'attenzione dei singoli Consiglieri perché possano adeguatamente deliberare in sede di riunione del Consiglio Generale.

A seguito di separata votazione, all'unanimità dei presenti, la deliberazione viene dichiarata immediatamente eseguibile, ai sensi dell'art. 134, comma 4 del TUEL.

=====

PROPOSTA DI DELIBERAZIONE DI G. E. N. 59 DEL 26-12-2016

Oggetto: **Art. 227 D.Lgs. 267/2000 – Approvazione schema del Rendiconto di Gestione dell'Esercizio Finanziario 2015.**

RICHIAMATE le norme dei decreti legislativi n° 118/2011 e n° 126/2014, con cui sono state introdotte novità di rilievo nella finanza locale, apportando modifiche consistenti nella seconda parte del D.Lgs. 267/2000;

VISTO l'art. 11, comma 12, del D.Lgs. 118/2011, con il quale si stabilisce che gli Enti Locali, per l'esercizio finanziario 2015, adottano gli schemi di Bilancio e di Rendiconto vigenti nel 2014 i quali hanno funzione autorizzatoria, e che ad essi, solo con funzione conoscitiva, si possono affiancare gli schemi e gli strumenti contabili della contabilità armonizzata;

DATO ATTO:

- che il Rendiconto di Gestione 2015 è stato predisposto con i prospetti di cui al DPR 194/1996 ai fini autorizzatori, e che, per scopi meramente conoscitivi, è stato predisposto anche il Conto del Bilancio 2015 utilizzando i prospetti di cui al D.Lgs. 118/2011, art. 11, comma 1;
- che il Rendiconto della Gestione del precedente esercizio finanziario è stato approvato con delibera di Consiglio Generale n° 3 dell'11.04.2016;
- che, per la corretta determinazione dei risultati finanziari, si è proceduto al riaccertamento straordinario dei residui all'1.01.2015 ai sensi dell'art. 3, comma 7, del D.Lgs. 118/2011, approvandone il documento unitario con delibera di Giunta Esecutiva n° 51 dell'8.11.2016, giusto parere favorevole da parte del Revisore Unico dei Conti;
- che, altresì, per la corretta determinazione dei risultati finanziari, si è proceduto al caricamento nella contabilità operativa dei dati del riaccertamento straordinario le cui risultanze sono state fatte proprie dalla Giunta Esecutiva con delibera n° 51...del 08.11.2016
- che i valori dei residui attivi e passivi riportati nel conto del bilancio al 31.12.2015 contengono sia i valori dei residui conservati all'1.01.2015 derivanti dal riaccertamento straordinario così come movimentati nel corso dell'esercizio finanziario 2015, e sia i valori dei residui maturati sulla competenza dell'esercizio 2015, dando atto che non si è proceduto al formale riaccertamento ordinario dei residui al 31.12.2015 in quanto tale adempimento viene automaticamente effettuato con il presente atto che riporta nel Conto del Bilancio i seguenti valori dei residui al 31.12.2015:
 - A) RESIDUI ATTIVI: € 3.352.388,31
 - B) RESIDUI PASSIVI: € 3.871.841,81
- che al Rendiconto di Gestione 2015 è allegata anche la relazione della Giunta Esecutiva con la quale si formulano le dovute osservazioni e precisazioni in merito ai risultati finanziari ed economico-patrimoniali chiusi al 31.12.2015;

PRECISATO che il Rendiconto della Gestione dell'Esercizio Finanziario 2015 viene proposto per la sua approvazione con ritardo poiché si è reso necessario, non solo portare a termine le procedure del riaccertamento straordinario all'1.01.2015, ma anche appurare con certezza la consistenza o meno di alcune voci contabili connesse con i riparti regionali dei progetti di forestazione e bonifica montana;

ACQUISITO l'allegato parere favorevole (relazione-certificazione) al Rendiconto della Gestione rilasciato dal Responsabile del Settore Finanziario e dal Collaboratore apicale esterno in materia finanziaria ai sensi dell'art. 49 del D.Lgs. 267/2000;

DATO ATTO che il parere del Revisore dei Conti sarà acquisito prima della seduta del Consiglio Generale a norma di legge;

PROPONE

1) DI APPROVARE lo schema di Rendiconto della Gestione dell'Esercizio Finanziario **2015** con le risultanze così come riportate nel documento unico agli atti del Settore Finanziario, costituito dai seguenti elaborati:

Schema Conto del Bilancio al 31.12.2015 DRP 194/1996
Schema Conto del Bilancio al 31.12.2015 D.Lgs. 118/2011
Schema Conto del Patrimonio al 31.12.2015
Schema Conto Economico al 31.12.2015 con Prospetto di Conciliazione
Relazione dell'Organo Esecutivo (Giunta Esecutiva)
Libro degli Inventari al 31.12.2015
Elenco dei Residui Attivi e Passivi al 31.12.2015
Attestato Indicatore dei Pagamenti anno 2015

2) DI PRECISARE in particolare che:

a)- viene approvato lo schema del Conto del Bilancio Esercizio Finanziario 2015 DPR 194/1996, avente valore autorizzatorio, che si chiude con un **avanzo di amministrazione di primo livello di € 195.817,20**, scaturente dalla differenza tra l'avanzo di amministrazione ex D.Lgs. 267/2000 pari ad € 1.701.968,61 e il Fondo Pluriennale Vincolato derivante dall'applicazione della contabilità armonizzata per € 1.506.151,41;

b)- viene approvato lo schema del Conto del Bilancio Esercizio Finanziario 2015 D.Lgs. 118/2011, avente valore conoscitivo, che si chiude con un avanzo di amministrazione di primo livello pari ad € 195.817,20 e con un totale della parte disponibile del risultato di amministrazione pari a un valore negativo di € 206.963,78 scaturente dall'avanzo vincolato per € 402.780,98;

c)- viene approvato lo schema del Conto del Patrimonio al 31.12.2015 che si chiude con **netto patrimoniale positivo di € 2.764.798,00** unitamente allo schema dell'inventario del beni immobili e mobili al 31.12.2015;

d)- viene approvato lo schema del Conto Economico al 31.12.2015 che si chiude con una **risultanza positiva di € 1.715.287,14**.

3) DI STABILIRE:

- che, tenendo conto della proposta formulata al Consiglio Generale con precedente atto di questa Giunta Esecutiva per l'eliminazione del maggiore disavanzo, il disavanzo da applicare all'esercizio finanziario 2016 è pari ad € 43.240,80 come si rileva dalla relazione dell'Organo Esecutivo al Rendiconto di Gestione 2015;


- che la presente deliberazione, unitamente ai documenti con essa approvati, venga trasmessa al Consiglio Generale per la definitiva approvazione del Rendiconto di Gestione dell'Esercizio Finanziario 2015;

- che il parere del Revisore Unico dei Conti sarà acquisito, a norma di legge e regolamento, in tempo utile per il completamento della documentazione da sottoporre all'attenzione dei singoli Consiglieri perché possano adeguatamente deliberare in sede di riunione del Consiglio Generale;

4) DI DICHIARARE il presente atto, con votazione separata, e resa in forma palese, immediatamente esecutiva, ai sensi dell'art. 134, comma 4, del TUEL.

Vallo della Lucania li, 27-12-2016

Il Presidente
Dr. Carmine Laurito



SI ATTESTA

Ai fini della regolarità tecnica:

- parere favorevole;

- parere negativo;

Vallo della Lucania 27-12-2016

RESP. SETTORE FINANZIARIO F.F.

Avv. Valerio Rizzo

%%%%%%%%

Ai fini della regolarità contabile:

- parere favorevole;

- parere negativo;

Vallo della Lucania 27-12-2016

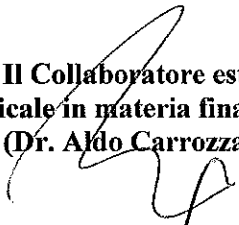
RESP. SETTORE FINANZIARIO F.F.

Avv. Valerio Rizzo



RENDICONTO DI GESTIONE DELL'ESERCIZIO FINANZIARIO 2015

RELAZIONE-PARERE DEL SETTORE FINANZIARIO


**Il Collaboratore esterno
Apicale in materia finanziaria
(Dr. Aldo Carrozza)**





**Il Responsabile Finanziario
(Avv. Valerio Rizzo)**

Allegata alla delibera di Giunta Esecutiva

n° 59 del 28-12-2016


**Il Segretario Generale
(Avv. Valerio Rizzo)**




**Il Presidente
(Dr. Carmine Laurito)**

RENDICONTO DELLA GESTIONE DELL'ESERCIZIO FINANZIARIO 2015

I sottoscritti Responsabile del Settore Finanziario e il Collaboratore apicale esterno in materia finanziaria, nelle loro rispettive qualità,

VISTO il D.Lgs. 18 agosto 2000, n. 267 «Testo unico delle leggi sull'ordinamento degli enti locali», come aggiornato dalle disposizioni del D.Lgs. 118/2011 e del D.Lgs. 126/2014;

VISTO il D.Lgs. 23/6/2011 n.118 e l'allegato 4/2 relativo al principio contabile applicato alla contabilità finanziaria, i cui contenuti dovranno essere rispettati ed inseriti negli strumenti contabili degli Enti Locali secondo i tempi e le modalità ivi sanciti;

VISTO D.Lgs. 126/2014 con il quale sono state integrate molte norme del D.Lgs. 18/2011 e la seconda parte del D.Lgs. 267/2000;

DATO ATTO che nel 2015 la Comunità Montana ha condotto le proprie attività finanziarie in regime di gestione provvisoria, ai sensi dell'art. 163, comma 2, del TUEL, come formalmente sancito all'inizio dell'esercizio con delibera di Giunta Esecutiva n° 05 del 15.01.2015;

CONSIDERATA la necessità di approvare il Rendiconto di Gestione 2015 sulla base della normativa innanzi richiamata e tenendo conto delle risultanze del riaccertamento straordinario dei residui all'1.01.2015;

RILEVATO che la Giunta Esecutiva propone di deliberare l'approvazione degli schemi del Rendiconto di Gestione 2015 con specifico atto e che la documentazione prodotta con le competenze tecniche del Settore Finanziario è la seguente:

- a) Conto del Bilancio, schema DPR 194/96 ai fini autorizzatori;
- b) Conto del Bilancio, schema D.Lgs. 118/2011, art. 11, comma 1, lettera b), ai fini meramente conoscitivi (art. 11, comma 12, D.Lgs. 118/2011);
- c) Conto Economico (schema DPR 194/1996, in quanto ai sensi dell'art. 3, comma 12, del D.Lgs. 118/2011, i nuovi schemi previsti dal successivo art. 11 si adottano dal 2016);
- d) Conto del Patrimonio (schema DPR 194/1996, in quanto ai sensi dell'art. 3, comma 12, del D.Lgs. 118/2011, i nuovi schemi previsti dal successivo art. 11 si adottano dal 2016);
- e) relazione dell'Organo Esecutivo al Rendiconto della Gestione ;
- f) elenco dei residui attivi e passivi distinti per anno di provenienza (Art.11 comma 4 lettera m D.Lgs.118/2011) al 31.12.2015;
- g) tabella dei parametri di riscontro della situazione di deficitarietà strutturale (D.M. 18/02/2013);
- h) attestato e tabella di cui all'art. 41 della legge 89/2014 con Indicatore Tempestività Pagamenti anno 2015;
- i) inventario generale (art. 230 TUEL, c. 7);
- j) prospetto di conciliazione;
- k) prospetto delle risorse che concorrono all'avanzo vincolato di amministrazione;;

RICHIAMATO il documento unitario di riaccertamento straordinario dei residui all'1.01.2015, approvato con delibera di Giunta Esecutiva n° 51 dell'8.11.2016 ai sensi dell'art. 3, comma 7, del D.Lgs. 118/2011, le cui risultanze, a norma della stessa

disposizione di legge, sono state riportate sulla contabilità operativa dell'Esercizio Finanziario 2015;

VISTO il bilancio di previsione operativo dell'Esercizio 2015, caratterizzato nei suoi valori dalle risultanze del riaccertamento straordinario dei residui all'1.01.2015 con l'applicazione del maggiore disavanzo nella misura stabilita con precedente proposta fatta al Consiglio Generale da parte della Giunta Esecutiva nel rispetto dell'art. 3, comma 16, del D.Lgs. 118/2011;

PRECISATO che il Rendiconto di Gestione 2015 è stato predisposto in ritardo per la difficoltà di portare a termine il riaccertamento straordinario dei residui e per avere contezza di alcune voci contabili connesse con i riparti regionali sulla forestazione e bonifica montana;

DICHIARANO

che, dopo l'analisi delle risultanze esposte dal Tesoriere con il Conto Consuntivo 2015 e l'esame di tutta la relativa documentazione e, dopo l'esame della documentazione interna relativa al Conto del Bilancio 2015, al Conto del Patrimonio e al Conto Economico al 31.12.2015, emerge quanto segue.

1 – CON RIFERIMENTO AI VALORI DI CASSA

Durante l'esercizio finanziario è stata attuata, giusta delibera di Giunta Esecutiva n° 06 del 15.01.2015 la disposizione di cui all'art. 195 del TUEL che permette la momentanea copertura delle spese correnti con le risorse vincolate presenti in cassa.

Durante l'esercizio sono state effettuate anche anticipazioni di cassa per corrispondere gli stipendi ai dipendenti forestali, in quanto le relative risorse regionali sono state accreditate con ritardo. Tale anticipazioni sono state autorizzate, di volta in volta, dalla Giunta Esecutiva.

Tutti i movimenti di cassa effettuati nell'esercizio 2015 sono i seguenti:

SALDO DI CASSA	In conto		Totale
	RESIDUI	COMPETENZA	
Fondo di cassa 1° gennaio			2.286.638,76
Riscossioni	2.867.329,26	2.046.759,01	4.914.088,27
Pagamenti	2.176.616,39	2.720.309,07	4.896.925,46
Fondo di cassa al 31 dicembre			2.303.801,57
Pagamenti per azioni esecutive non regolarizzate al 31 dicembre			82.379,46
Differenza			2.221.422,11

Fondo di cassa al 31 dicembre 2015	2.221.422,11
Di cui: quota vincolata del fondo di cassa al 31/12/2015 (a)	2.221.422,11
TOTALE QUOTA VINCOLATA AL 31 DICEMBRE 2015 (a) + (b)	2.221.422,11

La situazione di cassa negli ultimi tre esercizi ha presentato comunque valori più che sufficienti per garantire le attività ordinarie dell'Ente.

2 - CON RIFERIMENTO AL RIACCERTAMENTO STRAORDINARIO DEI RESIDUI ALL'1.01.2015

Il riaccertamento straordinario dei residui all'1.01.2015 è stato approvato dalla Giunta Esecutiva, ai sensi dell'art. 3, comma 7, del D.Lgs. 118/2011, con delibera n° 51 dell'8.11.2016. Il riaccertamento è stato improntato alle nuove regole della contabilità armonizzata introdotte con il citato D.Lgs. 118/2011 e, in particolare, con l'allegato 4/2. Le risultanze di tale riaccertamento hanno aumentato l'avanzo di amministrazione di primo livello, che è passato da €. 12.846,38 (importo al 31.12.2014) a €. 227.363,50 (importo all'1.01.2015); ma hanno introdotto l'avanzo vincolato di amministrazione per €. 402.780,98. La necessaria considerazione di questo valore ha condotto ad avere un disavanzo complessivo all'1.01.2015 pari ad €. 175.417,48.

Sulla base di questi importi, nel rispetto della circolare del MEF del 02.04.2015 e dell'art. 3, comma 16, del D.Lgs. 118/2011, è stato determinato l'importo del maggiore disavanzo misurato in €. 175.417,48. Detto maggiore disavanzo, nel rispetto della normativa richiamata e sulla base della proposta specifica fatta dalla Giunta Esecutiva, potrà essere ripianato in trenta rate annuali costanti a decorre dal 2015.

A seguito del riaccertamento straordinario dei residui, inoltre, il Fondo Pluriennale Vincolato, a seguito del caricamento dei dati sulla contabilità, come rettificato formalmente con successiva delibera di Giunta Esecutiva, è pari ad €. 1.506.151,41.

3 - CON RIFERIMENTO AL RIACCERTAMENTO ORDINARIO DEI RESIDUI ATTIVI E PASSIVI AL 31.12.2015

Il riaccertamento ordinario dei residui attivi e passivi al 31.12.2015 è stato implicitamente effettuato con la determinazione dei risultati del Conto del Bilancio al 31.12.2015 dal quale risulta che i residui attivi conservati sono pari a €. 3.352.388,31 e che i residui passivi conservati ammontano ad €. 3.871.841,81. I dati analitici possono essere rilevati dall'elenco dei residui inserito nel documento unitario di rendiconto di gestione.

4 - CON RIFERIMENTO AL CONTO DEL BILANCIO

A)- PER LE ENTRATE:

1)- I residui attivi provenienti dall'Esercizio 2014 e precedenti, ammontanti a complessive **€. 10.309.303,32**, sono stati regolarmente ripresi, distintamente per "risorse", nel Conto del Bilancio 2015;

2)- I dati di entrata riportati nel Rendiconto corrispondono ai valori rientranti nei limiti della gestione provvisoria, e regolarmente accertati;

3)- Le riscossioni complessive dell'Esercizio 2015, previa sommatoria, riscontrata esatta, dei dati riferiti alle singole "Risorse", categorie e titoli, sono così distinte:

a)- FONDO DI CASSA AL 31.12.2014, come risultante dalla contabilità chiusa dal Tesoriere	€. 2.286.638,76
b)- RISCOSSIONI IN CONTO RESIDUI	€. 2.867.329,26
c)- RISCOSSIONI IN CONTO COMPETENZA	€. 2.046.759,01
- TOTALE	€. 7.200.727,03

4)- Le riscossioni suddette, pari a quelle di cui il Tesoriere si è dato carico, trovano esatto riscontro, distintamente per "Risorse", così come esposto nel Conto, nel totale degli ordini di riscossione, tutti formalmente regolari, emessi nell'anno 2015 in perfetta corrispondenza con tutte le somme accreditate o, comunque, dovute all'Ente;

I residui attivi al 31.12.2015, come inseriti nel Conto del Bilancio, nel complessivo importo di **€. 3.352.388,31**, trovano esatta corrispondenza con le ragioni contabili della loro permanenza.

B)- PER LE USCITE:

1)- I residui passivi provenienti dall'esercizio 2014 e precedenti, ammontanti a **€. 12.559.017,43**, sono stati regolarmente ripresi, distintamente per "Interventi", nel Rendiconto 2015;

2)- I dati di spesa riportati nel Rendiconto corrispondono ai valori rientranti nei limiti della gestione provvisoria;

3)- I pagamenti complessivamente effettuati nell'anno 2015, previa sommatoria, riscontrata esatta dei dati relativi a ciascun Servizio, Funzione e Titolo, sono così distinti:

a)- PAGAMENTI IN CONTO RESIDUI	€. 2.176.616,39
b)- PAGAMENTI IN CONTO COMPETENZA	€. 2.720.309,07
TOTALE	€. 4.896.925,46

4)- Detti pagamenti, pari a quelli di cui il Tesoriere si è dato scarico, trovano esatta corrispondenza distintamente per "interventi", così come riportati nel Rendiconto, nel totale degli ordinativi di pagamento emessi nell'anno 2015, singolarmente coincidenti con gli importi liquidati con provvedimenti esecutivi ai sensi di legge, adottati con riferimento agli atti di impegno anch'essi esecutivi a norma di legge ed assunti in conformità alla normativa in vigore;

5)- I pagamenti medesimi trovano, altresì, esatta corrispondenza nella relativa documentazione probatoria di cui è stata accertata la perfetta regolarità anche ai fini fiscali;

6)- Gli stessi titoli di pagamento, per la riscontrata perfetta corrispondenza dell'oggetto dell'intervento e dell'esercizio di imputazione con la natura della spesa liquidata e con l'epoca di assunzione del relativo impegno, sono stati tutti regolarmente emessi ed imputati;

7)- Di detti ordinativi è stata, altresì, accertata la regolarità formale e sostanziale con la completezza delle indicazioni e sottoscrizioni richiesti e con le quietanze debitamente e legalmente rilasciate da parte dei beneficiari per l'importo scaricato nel conto;

I residui passivi, come inseriti nel Conto del Bilancio, nel complessivo importo di € **3.871.841,81**, trovano esatta corrispondenza con le ragioni contabili che ne attestano la loro permanenza.

5 – RISULTATO COMPLESSIVO DI AMMINISTRAZIONE NEL CONTO DEL BILANCIO.

5-1. Effetti della nuova contabilità armonizzata

Con l'applicazione del principio della competenza potenziata della nuova contabilità armonizzata introdotta dal D.Lgs. 118/2011, nell'esercizio 2015, benché sia rimasta ancora in vigore la normativa previgente impostata sugli schemi del DPR 194/96, è stata introdotta l'obbligatorietà del riaccertamento straordinario dei residui all'1/1/2015 da realizzare nel rispetto del principio applicato 9.3 dell'allegato 4/2 al D.Lgs. 118/2011. Ciò ha prodotto risultati scaturenti dall'applicazione dei nuovi principi di contabilità che, a fine esercizio 2015, sono in parte rilevabili direttamente nello schema del conto del bilancio ex DPR 194/96 e, invece, interamente rilevabili nello schema del Conto del bilancio ex D.Lgs. 118/2011.

5 - 2. Risultato di amministrazione rilevabile dal conto del bilancio ex DPR 194/96

Nel 2015, ai sensi dell'art. 11, comma 12, del D.Lgs. 118/2011, la contabilità autorizzatoria da realizzare ed approvare è quella del TUEL previgente al D.Lgs. medesimo.

Di conseguenza:

1) i residui passivi in conto capitale da eliminare o da conservare dovevano rispettare la disposizione dell'art. 183, comma 5, secondo il quale, le risorse assegnate con vincolo di destinazione in conto capitale, dovevano essere conservate a residuo anche in assenza di specifica esigibilità da parte di uno o più potenziali creditori.

2) Nel 2015, il riaccertamento straordinario dei residui, fissato dall'art. 3, comma 7 del D.Lgs. 118, si è attuato invece con i nuovi principi non più compatibili con il suddetto art. 183, comma 5;

3) i residui passivi di risorse a destinazione vincolata (vedasi prospetto dimostrativo avanzo di amministrazione vincolato allegato al conto del bilancio) eliminati in assenza di specifica esigibilità e destinati all'avanzo vincolato di amministrazione, non sono rilevati nello schema di conto del bilancio ex DPR 194/96, poiché risultano soltanto come economie concorrendo positivamente al risultato di amministrazione.

4) il conto del bilancio a schema ex DPR 194/96 si chiude, pertanto, con un risultato di amministrazione in cui si rileva soltanto il primo livello di avanzo, che misura un valore di €. 195.817,20, scaturente dalla differenza dell'avanzo di amministrazione ex D.LGs. 267/2000 pari a €. 1.701.968,61, e il Fondo Pluriennale Vincolato di €. 1.506.151,41;

5 - 3. Risultato di amministrazione rilevabile dal conto del bilancio ex DLgs 118/2011

Nel conto del bilancio ex D.Lgs. 118/2011, invece, si rilevano tutti i dati scaturenti dall'applicazione dei nuovi principi della contabilità armonizzata. Dati determinatisi fondamentalmente a seguito del riaccertamento straordinario dei residui all'1/1/2015.

Dal conto del bilancio ex D.Lgs. 118/2011 si rilevano, infatti, direttamente o indirettamente:

a) il risultato di amministrazione di primo livello, misurato nel avanzo di €. 195.817,20;
 b) il maggior disavanzo scaturente dal riaccertamento straordinario dei residui misurato in €. 175.417,48 (vedasi delibera di G. E. n° 51 dell'8.11.2016 e prospetto allegato al Conto del bilancio). Tale maggior disavanzo, individuato in base al criterio fissato con circolare del Ministero dell'Economia e delle Finanze del 02.04.2015, scaturisce dalla differenza tra l'avanzo vincolato non coperto di €. 402.780,98 e l'avanzo di amministrazione effettivo di €. 227.363,50;

c) il risultato di amministrazione effettivo, misurato nell'ultimo rigo del prospetto dimostrativo del risultato di amministrazione del Conto del Bilancio ex D.Lgs. 118/2011, che è pari a un valore negativo di €. 206.963,78.

5 - 4 Dimostrazione del risultato di amministrazione

Il Disavanzo di amministrazione di cui sopra discende dalle voci riportate nella scheda di sintesi qui di seguito:

VOCI CHE CONCORRONO AL RISULTATO DI AMMINISTRAZIONE	IMPORTO +/-
Risultato di amministrazione al 31.12.2014	12.846,38
Oneri straordinari ribaltati al 2015 da conservare nei risultati del 2014 come incremento di valore non speso	24.078,27
Risultato differenziale della gestione di competenza	32.807,42
Pagamenti del tesoriere non regolarizzati contabilmente	-82.379,46
Risultato differenziale tra l'eliminazione dei residui attivi e passivi, compreso quelli reimputati, a seguito del riaccertamento straordinario dei residui all'1.01.2015 (totale residui attivi eliminati €. 6.886.035,00; totale residui passivi eliminati €. 8.600.651,00)	+1.714.616,00
Fondo Pluriennale Vincolato per spese in conto capitale	-1.506.151,41
Risultato di amministrazione al 31.12.2015 (risultato di primo	

livello al netto dell'avanzo vincolato)	195.817,20
Avanzo vincolato di amministrazione non coperto	-402.780,98
Totale parte disponibile del risultato di amministrazione	-206.963,78

6) – PER LA GESTIONE IN GENERALE

Il Rendiconto della Gestione dell'Esercizio 2015, così come proposto dalla Giunta Esecutiva per l'approvazione del Consiglio Generale, è perfettamente regolare e riporta esattamente tutte le operazioni dell'esercizio finanziario 2015 in perfetta "corrispondenza" con le deliberazioni esecutive ai sensi di legge, con le determinazioni dei Responsabili di Settore e con i documenti giustificativi allegati alle stesse. Di tale gestione si riconosce nella sua interezza la regolarità delle relative operazioni e la "coerenza" interna degli atti. In particolare, in merito alla conservazione di alcuni valori di entrata, si precisa quanto segue:

1) le entrate di parte corrente sono state accertate rispettando i riferimenti documentali che ne hanno sostanziato l'entità. In via di dettaglio, le entrate accertate di maggior importo sono state quantificate semplicemente tenendo conto dei valori spettanti a questo Ente in termini di trasferimenti di risorse correnti (risorse destinate a coprire le spese per il funzionamento della Comunità Montana) così come fissati dall'art. 19, comma 5, della L.R.n° 16/2010;

2) Le entrate in conto capitale sono state accertate: a) tenendo dei riparti formalizzati con atti regionali in relazione agli interventi di forestazione e bonifica montana e agli interventi del servizio AIB, delegati ai sensi della L.R. 11/96; b) dei decreti di finanziamento relativi a interventi di assetto del territorio e ripristino rete viaria (Fondi POR FERS 2007-2013).

7) – PER I RISULTATI DEL CONTO DEL BILANCIO

Il Rendiconto di Gestione 2014 si chiude con le seguenti risultanze finali, concordanti con quanto attestato dal Tesoriere in relazione ai valori di cassa:

	RESIDUI	COMPETENZA	TOTALE
RISCOSSIONI			
(Compreso Fondo Cassa al 31.12.2014 di €. 2.286.638,76)	2.867.329,26	2.046.759,01	7.200.727,03
PAGAMENTI	2.176.616,39	2.720.309,07	4.896.925,46
FONDO DI CASSA AL 31.12.2015			2.303.801,57

Pagamenti per azioni esecutive non regolarizzate al 31 dicembre			82.379,46
DIFFERENZA			2.221.422,11

RESIDUI ATTIVI	555.939,06	2.796.449,25	3.352.388,31
RESIDUI PASSIVI	1.781.750,04	2.090.091,77	3.871.841,81
AVANZO LORDO AL 31.12.2015			1.701.968,61
Fondo Pluriennale Vincolato			1.506.151,41
Risultato di amministrazione di primo livello			195.817,20

Il suddetto risultato, con la contabilità armonizzata, si trasforma nella maniera seguente:

Risultato di amministrazione di primo livello	195.817,20
Avanzo vincolato di amministrazione non coperto integralmente	402.780,98
Parte disponibile risultato di amministrazione	- 206.963,78

8 – ELIMINAZIONE DEL DISAVANZO DI AMMINISTRAZIONE

Per l'eliminazione del maggiore disavanzo e del valore negativo della parte disponibile del risultato di amministrazione, si rimanda al contenuto del paragrafo 6 della relazione dell'Organo Esecutivo allegata alla proposta di approvazione dello schema del Rendiconto di Gestione. Qui si ritiene conveniente precisare che la parte non coperta del risultato di amministrazione è esigua e che troverà applicazione nella contabilità del bilancio del 2016 dove potrà essere integralmente riassorbita.

9- CON RIFERIMENTO AL CONTO DEL PATRIMONIO

Il Conto generale del Patrimonio è stato redatto in conformità all'art. 230 del D.L.gs 267/2000 e, così come compilato, è il risultato della ricostruzione degli stati patrimoniali e del completamento degli inventari e del loro aggiornamento ai sensi del citato art. 230, comma 7°, del D.L.gs 267/2000 e delle vigenti disposizioni legislative e regolamentari.

I valori dei beni sono stati attribuiti in conformità ai criteri previsti dal 4° comma del citato art. 230.

Le risultanze finali del Conto del Patrimonio sono le seguenti:

ATTIVITA'	€. 6.697.805,61
PASSIVITA' (senza il netto patrimoniale)	€. 3.933.007,61
NETTO PATRIMONIALE	€. 2.764.798,00

10 - CON RIFERIMENTO AL CONTO ECONOMICO

Nella redazione del Conto Economico sono state osservate le prescrizioni di cui all'art. 229 del D.Lgs. 267/2000 e le relative risultanze conseguono al sistema di contabilità economica integrativa adottato in applicazione dell'art. 232 del citato D.Lgs. 267/00. I contenuti formali di cui all'allegato 4/3 del D.Lgs. 118/2011 hanno decorrenza dal 2016.

Il valore del risultato economico dell'esercizio risulta positivo per €. 1.715.287,14. Le ragioni di tale risultato sono chiarite nella relazione di accompagnamento al Conto Economico. A quest'ultimo è accluso il Prospetto di Conciliazione così come previsto dal comma 9 del citato art. 229 del D.Lgs. 267/00.

11 - CON RIFERIMENTO ALLA SITUAZIONE DEBITORIA POTENZIALE

In merito alla potenziale situazione debitoria dell'Ente, si forniscono le seguenti precisazioni:

- per i pagamenti da regolarizzare effettuare a seguito di procedure coattive, hanno trovato copertura nell'esercizio 2016 a seguito specifica delibera di Giunta esecutiva che ha attivato la procedura sia per la copertura della spesa, e sia per il riconoscimento del debito fuori bilancio;

12 - GIUDIZIO CONCLUSIVO

In relazione a quanto innanzi, i sottoscritti, nelle loro rispettive qualità, esprimono il proprio **parere favorevole** ai sensi dell'art. 49 del D.L.gs 267/2000 sulla proposta di approvazione del **Rendiconto di Gestione 2015** nei termini e nei contenuti proposti dalla Giunta Esecutiva. Danno atto, altresì, che, con riferimento alla gestione dell'Esercizio **2015**, non risultano referti da parte dell'Organo di revisione al Consiglio della Comunità Montana, ex art. 239, comma 1, lett. e) D.Lgs. 267/00 per gravi irregolarità di gestione.

Vallo della Lucania, lì 21.12.2016

**Il Collaboratore esterno
Apicale in materia finanziaria
(Dr. Aldo Carrozza)**



**Il Responsabile Finanziario
(Avv. Valerio Rizzo)**

A handwritten signature in black ink, appearing to be "V. Rizzo".

REGIONE
CAMPANIA

COMUNITÀ MONTANA
**GELBISON
& CERVATI**



Comunità Montana
GELBISON & CERVATI
Largo Calcinali, 1
84078 VALLO DELLA
LUCANIA (SA)
0974.7125322 Fax 7125334

RENDICONTO DI GESTIONE ESERCIZIO FINANZIARIO 2015

schema

CONTO DEL BILANCIO AL 31.12.2015

(struttura formale D.Lgs. 118/2011)

Il Collaboratore apicale
Esterno in materia finanziaria
(Dr. Aldo Carrozza)



Il Responsabile f.f.
Settore Finanziario
(Avv. Valerio Rizzo)

APPROVATO CON DELIBERA DI GIUNTA ESECUTIVA

N° 59 DEL 28-12-2016

Il Segretario Generale
(Avv. Valerio Rizzo)



Il Presidente
(Dott. Carmine Laurito)

STRUTTURA FORMALE D.LGS. 118/2011

ENTRATA

CONTO DEL BILANCIO - GESTIONE DELLE ENTRATE ANNO 2015

TITOLO, TIPOLOGIA	DENOMINAZIONE	Residui attivi al 1/1/2015 (RS)		Riscossioni in c/residui (RR)		Riaccertamento residui (R) (3)		Maggiori o minori entrate di competenza =A-CP (4)		Residui attivi da esercizi precedenti (EP=RS-RR+R)	
		Previsioni definitive di competenza (CP)	Previsioni definitive di cassa (CS)	Riscossioni in c/competenza (RC)	Totale riscossioni (TR=RR+RC)	Accertamenti (A) (4)	Maggiori o minori entrate di cassa =TR-CS (5)	Residui attivi da esercizio di competenza (EC=A-RC)	Totale residui attivi da riportare (TR=EP+EC)		
FONDO PLURIENNALE VINCOLATO PER SPESE											
		CP	0,00								
FONDO PLURIENNALE VINCOLATO PER SPESE IN CONTO CAPITALE (1)											
		CP	0,00								
UTILIZZO AVANZO DI AMMINISTRAZIONE (2)											
<i>Trasferimenti correnti</i>											
20101	Tipologia 101 Trasferimenti correnti da Amministrazioni pubbliche	RS	395.131,79	RR	262.840,75	R	-132.291,04	EP	0,00	248.766,02	0,00
		CP	385.103,78	RC	136.337,76	A	385.103,78	EC	0,00	248.766,02	0,00
		CS	411.000,17	TR	399.178,51	CS	-11.821,66	TR			
20000	Totale Titolo 2	RS	395.131,79	RR	262.840,75	R	-132.291,04	EP	0,00	248.766,02	0,00
		CP	385.103,78	RC	136.337,76	A	385.103,78	EC	0,00	248.766,02	0,00
		CS	411.000,17	TR	399.178,51	CS	-11.821,66	TR			
Entrate extratributarie											
30100	Tipologia 100 Vendita di beni e servizi e proventi derivanti dalla gestione dei beni	RS	705.332,80	RR	47.107,48	R	-599.677,44	EP	0,00	58.547,88	166.500,00
		CP	166.500,00	RC	0,00	A	166.500,00	EC	0,00	225.047,88	0,00
		CS	705.332,80	TR	47.107,48	CS	-658.225,32	TR			
30200	Tipologia 200 Proventi derivanti dall'attività di controllo e repressione delle irregolarità e degli illeciti	RS	25,75	RR	25,75	R	0,00	EP	0,00	0,00	0,00
		CP	721,00	RC	721,00	A	721,00	EC	0,00	0,00	0,00
		CS	365,25	TR	746,75	CS	361,50	TR			
30300	Tipologia 300 Interessi attivi	RS	370,67	RR	370,67	R	0,00	EP	0,00	0,00	0,00
		CP	400,00	RC	0,00	A	400,00	EC	0,00	400,00	400,00
		CS	370,67	TR	370,67	CS	0,00	TR			
30400	Tipologia 400 Altre entrate da redditi da capitale	RS	27.391,38	RR	0,00	R	-27.391,38	EP	0,00	0,00	0,00
		CP	0,00	RC	0,00	A	0,00	EC	0,00	0,00	0,00
		CS	27.391,38	TR	0,00	CS	-27.391,38	TR			
30500	Tipologia 500 Rimborsi e altre entrate correnti	RS	296.275,77	RR	1.120,00	R	-84.774,37	EP	0,00	210.381,40	134.851,86
		CP	143.727,36	RC	8.875,50	A	143.727,36	EC	0,00	345.239,26	0,00
		CS	296.371,77	TR	9.995,50	CS	-286.376,27	TR			
30000	Totale Titolo 3	RS	1.029.396,37	RR	48.623,90	R	-711.843,19	EP	0,00	266.929,28	301.751,86
		CP	311.348,36	RC	9.596,50	A	311.348,36	EC	0,00	570.681,14	0,00
		CS	1.029.851,87	TR	58.220,40	CS	-971.631,47	TR			
Entrate in conto capitale											
40200	Tipologia 200 Contributi agli investimenti	RS	3.855.082,76	RR	1.898.722,12	R	-1.789.395,11	EP	0,00	1.698.885,15	1.865.850,68
		CP	2.073.966,84	RC	375.081,69	A	2.073.966,84	EC	0,00	1.698.885,15	0,00
		CS	4.723.607,32	TR	2.273.803,81	CS	-2.449.803,51	TR			

CONTO DEL BILANCIO - GESTIONE DELLE ENTRATE ANNO 2015

TITOLO, TIPOLOGIA	DENOMINAZIONE	Residui attivi al 1/1/2015 (RS)		Riscossioni in c/residui (RR)		Riaccertamento residui (R) (3)		Maggiori o minori entrate di competenza =A-CP (5)		Residui attivi da esercizi precedenti (EP=RS-RR+R)	
		Previsioni definitive di competenza (CP)		Riscossioni in c/competenza (RC)		Accertamenti (A) (4)				Residui attivi da esercizio di competenza (EC=A-RC)	
		Previsioni definitive di cassa (CS)		Totale riscossioni (TR=RR+RC)		Maggiori o minori entrate di cassa =TR-CS (5)		Totale residui attivi da riportare (TR=EP+EC)			
40300	Tipologia 300 Altri trasferimenti in conto capitale	RS	116.371,39	RR	0,00	R	0,00	EP	116.371,39		
		CP	281.546,90	RC	0,00	A	281.546,90	EC	281.546,90		
		CS	116.371,39	TR	0,00	CS	-116.371,39	TR	397.918,29		
40500	Tipologia 500 Altre entrate in conto capitale	RS	4.241.908,26	RR	3.245,34	R	-4.238.662,92	EP	0,00		
		CP	0,00	RC	0,00	A	0,00	EC	0,00		
		CS	4.241.908,26	TR	3.245,34	CS	-4.238.662,92	TR	0,00		
40000	Totale Titolo 4 Entrate in conto capitale	RS	8.213.362,41	RR	1.901.967,46	R	-6.028.058,03	EP	283.336,92		
		CP	2.355.513,74	RC	375.081,69	A	2.355.513,74	EC	1.980.432,05		
		CS	9.081.886,97	TR	2.277.049,15	CS	-6.804.837,82	TR	2.263.768,97		
TITOLO 9 Entrate per conto terzi e partite di giro											
90100	Tipologia 100 Entrate per partite di giro	RS	0,00	RR	0,00	R	0,00	EP	0,00		
		CP	350.000,00	RC	186.719,57	A	186.719,57	EC	0,00		
		CS	0,00	TR	186.719,57	CS	186.719,57	TR	-163.280,43		
90200	Tipologia 200 Entrate per conto terzi	RS	671.412,75	RR	653.897,15	R	-13.842,74	EP	3.672,86		
		CP	1.772.324,00	RC	1.339.023,49	A	1.604.522,81	EC	265.499,32		
		CS	672.589,21	TR	1.992.920,64	CS	1.320.331,43	TR	269.172,18		
90000	Totale Titolo 9 Entrate per conto terzi e partite di giro	RS	671.412,75	RR	653.897,15	R	-13.842,74	EP	3.672,86		
		CP	2.122.324,00	RC	1.525.743,06	A	1.791.242,38	EC	265.499,32		
		CS	672.589,21	TR	2.179.640,21	CS	1.507.051,00	TR	269.172,18		
TOTALE TITOLI											
		RS	10.309.303,32	RR	2.867.329,26	R	-6.886.035,00	EP	555.939,06		
		CP	5.174.239,88	RC	2.046.759,01	A	4.843.208,26	EC	2.796.449,25		
		CS	11.195.328,22	TR	4.914.088,27	CS	-6.281.239,95	TR	3.352.388,31		
TOTALE GENERALE DELLE ENTRATE											
		RS	10.309.303,32	RC	2.867.329,26	R	-6.886.035,00	EP	555.939,06		
		CP	5.174.239,88	PC	2.046.759,01	A	4.843.208,26	EC	2.796.449,25		
		CS	11.195.328,22	TR	4.914.088,27	CS	-6.281.239,95	TR	3.352.388,31		

1) Indicare l'importo del fondo pluriennale vincolato risultante dal conto del bilancio dell'anno precedente (spesa). Nel primo esercizio di applicazione del titolo primo del decreto legislativo n. 118/2011 si indica un importo pari a 0 e, a seguito del riaccertamento straordinario dei residui previsto dall'articolo 3, comma 7, l'importo del fondo pluriennale vincolato determinato in tale occasione.

2) Indicare l'importo definitivo dell'utilizzo del risultato di amministrazione.

3) Indicare l'ammontare complessivo derivante dal riaccertamento dei residui, l'importo dei crediti di dubbia e difficile esazione cancellati secondo la modalità previste dal principio applicato della contabilità finanziaria 9.2). La voce comprende inoltre le rettifiche in aumento dei residui in occasione del riaccertamento straordinario dei residui, l'importo dei crediti di dubbia e difficile esazione cancellati dallo scrittore (ad es. in anni precedenti è stato cancellato un residuo attivo in quanto considerato assolutamente inesigibile, in caso di riscossione di tale credito nel corso dell'esercizio cui si riferisce il rendiconto si effettua un riaccertamento dei residui attivi in aumento). Le rettifiche in riduzione sono indicate con il segno "+", le rettifiche in aumento sono indicate con il segno "-".

4) Indicare gli accertamenti imputati contabilmente all'esercizio cui il rendiconto si riferisce al netto dei crediti che, in occasione del riaccertamento ordinario dei residui effettuato ai sensi dell'articolo 3, comma 4, risultassero non esigibili e reimputati agli esercizi in cui le obbligazioni risultano esigibili. Nel primo esercizio di applicazione del titolo primo del D.Lgs 118/2011 la voce comprende i crediti che sono stati oggetto del riaccertamento straordinario dei residui e reimputati all'esercizio.

CONTO DEL BILANCIO - GESTIONE DELLE ENTRATE ANNO 2015

TITOLO, TIPOLOGIA	DENOMINAZIONE	Residui attivi al 1/1/2015 (RS)		Riscossioni in c/residui (RR)		Riaccertamento residui (R) (3)		Maggiori o minori entrate di competenza = A-CP (5)		Residui attivi da esercizi precedenti (EP=RS-RR+R)	
		Previsioni definitive di competenza (CP)		Riscossioni in c/competenza (RC)		Accertamenti (A) (4)				Residui attivi da esercizio di competenza (EC=A-RC)	
		Previsioni definitive di cassa (CS)		Totale riscossioni (TR=RR+RC)		Maggiori o minori entrate di cassa = TR-CS (6)				Totale residui attivi da riportare (TR=EP+EC)	

5) Le maggiori entrate sono indicate con il segno "+", le minori entrate sono indicate con il segno "-".

RIEPILOGO ENTRATA

CONTO DEL BILANCIO - GESTIONE DELLE ENTRATE ANNO 2015

TITOLO	DENOMINAZIONE	Residui attivi al 1/1/2015 (RS)		Riscossioni in c/residui (RR)		Riaccertamento residui (R)		Maggiori o minori entrate di competenza =A-CP		Residui attivi da esercizi precedenti (EP=RS-RR+R)	
		Previsioni definitive di competenza (CP)		Riscossioni in c/competenza (RC)		Accertamenti (A)		Residui attivi da esercizio di competenza (EC=A-RC)		Totale residui attivi da riportare (TR=EP+EC)	
		(CS)	(RS)	(RR)	(RC)	(A)	(R)	(CP)	(EC)	(TR)	(EP)
	FONDO PLURIENNALE VINCOLATO PER SPESE CORRENTI	CP	0,00								
	FONDO PLURIENNALE VINCOLATO PER SPESE IN CONTO CAPITALE	CP	0,00								
	UTILIZZO AVANZO DI AMMINISTRAZIONE	CP	0,00								
TITOLO 2	Trasferimenti correnti	RS	395.131,79	RR	262.840,75	R	-132.291,04	EP	0,00	EP	0,00
		CP	385.103,78	RC	136.337,76	A	385.103,78	EC	0,00	EC	248.766,02
		CS	411.000,17	TR	399.178,51	CS	-11.821,66	TR		TR	248.766,02
TITOLO 3	Entrate extratributarie	RS	1.029.396,37	RR	48.623,90	R	-711.843,19	EP	0,00	EP	268.929,28
		CP	311.348,36	RC	9.596,50	A	311.348,36	EC	0,00	EC	301.751,86
		CS	1.029.851,87	TR	58.220,40	CS	-971.631,47	TR		TR	570.681,14
TITOLO 4	Entrate in conto capitale	RS	8.213.362,41	RR	1.901.967,46	R	-6.028.058,03	EP	0,00	EP	283.336,92
		CP	2.355.513,74	RC	375.081,69	A	2.355.513,74	EC	0,00	EC	1.980.432,05
		CS	9.081.886,97	TR	2.277.049,15	CS	-6.804.837,82	TR		TR	2.263.768,97
TITOLO 9	Entrate per conto terzi e partite di giro	RS	671.412,75	RR	653.897,15	R	-13.842,74	EP		EP	3.672,86
		CP	2.122.324,00	RC	1.525.743,06	A	1.791.242,38	EC	-331.081,62	EC	265.499,32
		CS	672.589,21	TR	2.179.640,21	CS	1.507.051,00	TR		TR	269.172,18
	TOTALE TITOLI	RS	10.409.303,32	RR	2.867.329,26	R	-6.886.035,00	EP		EP	555.939,06
		CP	5.174.289,88	RC	2.046.759,01	A	4.843.208,26	EC	-331.081,62	EC	2.796.449,25
		CS	11.185.328,22	TR	4.914.088,27	CS	-5.281.239,95	TR		TR	3.952.388,31
	TOTALE GENERALE DELLE ENTRATE	RS	10.409.303,32	RC	2.867.329,26	R	-6.886.035,00	EP		EP	555.939,06
		CP	5.174.289,88	PC	2.046.759,01	A	4.843.208,26	EC	-331.081,62	EC	2.796.449,25
		CS	11.185.328,22	TR	4.914.088,27	CS	-5.281.239,95	TR		TR	3.952.388,31

S P E S A

CONTO DEL BILANCIO - GESTIONE DELLE SPESE ANNO 2015

MISSIONE, PROGRAMMA, TITOLO	DENOMINAZIONE	Residui passivi al 1/1/2015 (RS)		Pagamenti in c/residui (PR)		Riaccertamento residui (R) (1)		Economie di competenza (ECP=CP-I-FPV)		Residui passivi da esercizi precedenti (EP=RS-PR+R)			
		Previsioni definitive di competenza (CP)	Previsioni definitive di cassa (CS)	Pagamenti in c/competenza (PC)	Totale pagamenti (TP=PR+PC)	Impegni (I) (2)	Fondo pluriennale vincolato (FPV) (3)			Residui passivi da esercizio di competenza (EC=L-PC)	Totale residui passivi da riportare (TR=EP+EC)		
DISAVANZO DI AMMINISTRAZIONE													
		CP	0,00										
MISSIONE 01 Servizi istituzionali, generali e di gestione													
0101 Programma 01 Organi istituzionali													
Titolo 1	Spese correnti	RS	0,00	PR	0,00	R	0,00	EP	0,00	EC	0,00		
		CP	145.379,88	PC	135.618,18	I	135.618,18	ECP	9.761,70	EC	0,00		
		CS	0,00	TP	135.618,18	FPV	0,00	TR	0,00	TR	0,00		
Totale programma	01 Organi istituzionali	RS	0,00	PR	0,00	R	0,00	EP	0,00	EC	0,00		
		CP	145.379,88	PC	135.618,18	I	135.618,18	ECP	9.761,70	EC	0,00		
		CS	0,00	TP	135.618,18	FPV	0,00	TR	0,00	TR	0,00		
Totale programma	02 Segreteria generale	RS	20.140,70	PR	3.802,65	R	-1.689,37	EP	14.648,68	EC	37.791,27		
		CP	165.842,48	PC	127.051,21	I	164.842,48	ECP	1.000,00	EC	37.791,27		
		CS	31.140,70	TP	130.853,86	FPV	0,00	TR	52.439,95	TR	52.439,95		
Totale programma	02 Segreteria generale	RS	20.140,70	PR	3.802,65	R	-1.689,37	EP	14.648,68	EC	37.791,27		
		CP	165.842,48	PC	127.051,21	I	164.842,48	ECP	1.000,00	EC	37.791,27		
		CS	31.140,70	TP	130.853,86	FPV	0,00	TR	52.439,95	TR	52.439,95		
0103 Programma 03 Gestione economica, finanziaria, programmazione, provveditorato													
Titolo 1	Spese correnti	RS	1.286.143,94	PR	35.445,57	R	-1.248.312,98	EP	2.385,39	EC	5.579,75		
		CP	247.422,70	PC	229.092,68	I	234.672,43	ECP	-736.062,71	EC	5.579,75		
		CS	1.298.511,14	TP	264.538,25	FPV	748.812,98	TR	7.965,14	TR	7.965,14		
Totale programma	03 Gestione economica, finanziaria, programmazione, provveditorato	RS	1.286.143,94	PR	35.445,57	R	-1.248.312,98	EP	2.385,39	EC	5.579,75		
		CP	247.422,70	PC	229.092,68	I	234.672,43	ECP	-736.062,71	EC	5.579,75		
		CS	1.298.511,14	TP	264.538,25	FPV	748.812,98	TR	7.965,14	TR	7.965,14		
0106 Programma 06 Ufficio tecnico													
Titolo 1	Spese correnti	RS	10.131,34	PR	2.289,73	R	-6.550,85	EP	1.290,76	EC	5.125,63		
		CP	104.728,71	PC	99.603,08	I	104.728,71	ECP	0,00	EC	5.125,63		
		CS	10.131,34	TP	101.892,81	FPV	0,00	TR	6.416,39	TR	6.416,39		
Titolo 2	Spese in conto capitale	RS	68.482,49	PR	0,00	R	-68.482,49	EP	0,00	EC	0,00		
		CP	0,00	PC	0,00	I	0,00	ECP	0,00	EC	0,00		

CONTO DEL BILANCIO - GESTIONE DELLE SPESE ANNO 2015

MISSIONE, PROGRAMMA, TITOLO	DENOMINAZIONE	Residui passivi al 1/1/2015 (RS)		Pagamenti in c/residui (PR)		Riaccertamento residui (R) (n)		Residui passivi da esercizi precedenti (EP=RS-PR+R)		
		Previsioni definitive di competenza (CP)		Pagamenti in c/competenza (PC)		Impegni (l) (p)		Residui passivi da esercizio di competenza (EC=I-PC)		
		Previsioni definitive di cassa (CS)		Totale pagamenti (TP=PR+PC)		Fondo pluriennale vincolato (FPV) (b)		Totale residui passivi da riportare (TR=EP+EC)		
		CS	TP	0,00	FPV	0,00	FPV	TR	0,00	
Totale programma	06 Ufficio tecnico	RS CP CS	78.613,83 104.728,71 86.205,75	PR PC TP	2.289,73 99.603,08 101.892,81	R I FPV	-75.033,34 104.728,71 0,00	ECP	EP EC TR	1.290,76 5.125,63 6.416,39
TOTALE MISSIONE 01	Servizi istituzionali, generali e di gestione	RS CP CS	1.384.898,47 663.373,77 1.415.857,59	PR PC TP	41.537,95 591.365,15 632.903,10	R I FPV	-1.325.035,69 639.861,80 748.812,98	ECP	EP EC TR	18.324,83 48.496,65 66.821,48
MISSIONE 02 Sviluppo sostenibile e tutela del territorio e dell'ambiente										
0902	Programma 02 Tutela, valorizzazione e recupero ambientale									
Titolo 2	Spese in conto capitale	RS CP CS	6.821.404,04 -41.883,92 6.822.237,74	PR PC TP	803.800,05 0,00 803.800,05	R I FPV	-5.818.359,35 0,00 150.763,96	ECP	EP EC TR	199.244,64 0,00 199.244,64
Totale programma	02 Tutela, valorizzazione e recupero ambientale	RS CP CS	6.821.404,04 -41.883,92 6.822.237,74	PR PC TP	803.800,05 0,00 803.800,05	R I FPV	-5.818.359,35 0,00 150.763,96	ECP	EP EC TR	199.244,64 0,00 199.244,64
0904	Programma 04 Servizio idrico integrato									
Titolo 2	Spese in conto capitale	RS CP CS	86.405,94 96.429,19 86.405,94	PR PC TP	0,00 4.109,80 4.109,80	R I FPV	-86.405,94 94.937,48 86.405,94	ECP	EP EC TR	0,00 90.827,68 90.827,68
Totale programma	04 Servizio idrico integrato	RS CP CS	86.405,94 96.429,19 86.405,94	PR PC TP	0,00 4.109,80 4.109,80	R I FPV	-86.405,94 94.937,48 86.405,94	ECP	EP EC TR	0,00 90.827,68 90.827,68
0905	Programma 05 Aree protette, parchi naturali, protezione naturalistica e forestazione									
Titolo 2	Spese in conto capitale	RS CP CS	1.707.282,82 1.949.446,87 2.389.640,08	PR PC TP	1.163.173,69 372.765,70 1.535.939,39	R I FPV	-153.128,35 1.949.446,87 0,00	ECP	EP EC TR	390.980,78 1.576.681,17 1.967.661,95
Totale programma	05 Aree protette, parchi naturali, protezione naturalistica e forestazione	RS CP CS	1.707.282,82 1.949.446,87 2.389.640,08	PR PC TP	1.163.173,69 372.765,70 1.535.939,39	R I FPV	-153.128,35 1.949.446,87 0,00	ECP	EP EC TR	390.980,78 1.576.681,17 1.967.661,95

CONTO DEL BILANCIO - GESTIONE DELLE SPESE ANNO 2015

MISSIONE PROGRAMMA, TITOLO	DENOMINAZIONE	Residui passivi al 1/1/2015		Pagamenti in c/residui (PR)		Riaccertamento residui (R) (1)		Economie di competenza		Residui passivi da esercizi precedenti (EP=RS-PR+R) Residui passivi da esercizio di competenza (EC=L-PC) Totale residui passivi da riportare (TR=EP+EC)	
		Previsioni definitive di competenza (CP)		Pagamenti in c/competenza (PC)		Impegni (I) (2)		(ECP=CP-I-FPV)			
		Previsioni definitive di cassa (CS)		Totale pagamenti (TP=PR+PC)		Fondo pluriennale vincolato (FPV) (3)					
0907	Programma 07	Sviluppo sostenibile territorio montano piccoli Comuni									
	Titolo 2										
	Spese in conto capitale	RS	293.541,25	PR	81.874,66	R	0,00			EP	211.666,59
		CP	97.326,90	PC	0,00	I	97.326,90	ECP	0,00	EC	97.326,90
		CS	293.541,25	TP	81.874,66	FPV	0,00			TR	308.993,49
	Totale programma	RS	293.541,25	PR	81.874,66	R	0,00			EP	211.666,59
		CP	97.326,90	PC	0,00	I	97.326,90	ECP	0,00	EC	97.326,90
		CS	293.541,25	TP	81.874,66	FPV	0,00			TR	308.993,49
	TOTALE MISSIONE 09	RS	8.908.634,05	PR	2.048.848,40	R	-6.957.893,64			EP	801.892,01
		CP	2.101.319,04	PC	376.875,50	I	2.141.711,25	ECP	-277.562,11	EC	1.764.895,75
		CS	9.391.825,01	TP	2.425.723,90	FPV	237.169,90			TR	2.566.727,76
1002	MISSIONE 10	Trasporti e diritto alla mobilità									
	Programma 02	Trasporto pubblico locale									
	Titolo 2										
	Spese in conto capitale	RS	601.310,35	PR	14.562,93	R	-480.521,07			EP	106.226,35
		CP	34.267,39	PC	0,00	I	0,00	ECP	-131.155,21	EC	0,00
		CS	601.310,35	TP	14.562,93	FPV	165.422,60			TR	106.226,35
	Totale programma	RS	601.310,35	PR	14.562,93	R	-480.521,07			EP	106.226,35
		CP	34.267,39	PC	0,00	I	0,00	ECP	-131.155,21	EC	0,00
		CS	601.310,35	TP	14.562,93	FPV	165.422,60			TR	106.226,35
	TOTALE MISSIONE 10	RS	601.310,35	PR	14.562,93	R	-480.521,07			EP	106.226,35
		CP	34.267,39	PC	0,00	I	0,00	ECP	-131.155,21	EC	0,00
		CS	601.310,35	TP	14.562,93	FPV	165.422,60			TR	106.226,35
1202	MISSIONE 12	Diritti sociali, politiche sociali e famiglia									
	Programma 02	Interventi per la disabilità									
	Titolo 2										
	Spese in conto capitale	RS	46.481,12	PR	0,00	R	-46.481,12			EP	0,00
		CP	0,00	PC	0,00	I	0,00	ECP	0,00	EC	0,00
		CS	46.481,12	TP	0,00	FPV	0,00			TR	0,00
	Totale programma	RS	46.481,12	PR	0,00	R	-46.481,12			EP	0,00
		CP	0,00	PC	0,00	I	0,00	ECP	0,00	EC	0,00
		CS	46.481,12	TP	0,00	FPV	0,00			TR	0,00
1204	Programma 04	Interventi per i soggetti a rischio di esclusione sociale									

CONTO DEL BILANCIO - GESTIONE DELLE SPESE ANNO 2015

MISSIONE, PROGRAMMA, TITOLO	DENOMINAZIONE	Residui passivi al 1/1/2015 (RS)		Pagamenti in c/residui (PR)		Riaccertamento residui (R) (1)		Economie di competenza (ECP=CP-I-FPV)		Residui passivi da esercizi precedenti (EP=RS-PR+R)	
		Previsioni definitive di competenza (CP)		Pagamenti in c/competenza (PC)		Impegni (I) (2)				Residui passivi da esercizio di competenza (EC=I-PC)	
		Previsioni definitive di cassa (CS)		Totale pagamenti (TP=PR+PC)		Fondo pluriennale vincolato (FPV) (3)				Totale residui passivi da riportare (TR=EP+EC)	
Titolo 2	Spese in conto capitale	RS CP CS	0,00 0,00 7.080,20	PR PC TP	0,00 0,00 0,00	R I FPV	0,00 0,00 0,00	ECP	0,00	EP EC TR	0,00 0,00 0,00
Totale programma	04 Interventi per i soggetti a rischio di esclusione sociale	RS CP CS	0,00 0,00 7.080,20	PR PC TP	0,00 0,00 0,00	R I FPV	0,00 0,00 0,00	ECP	0,00	EP EC TR	0,00 0,00 0,00
TOTALE MISSIONE 12	Diritti sociali, politiche sociali e famiglia	RS CP CS	46.481,12 0,00 53.561,32	PR PC TP	0,00 0,00 0,00	R I FPV	-46.481,12 0,00 0,00	ECP	0,00	EP EC TR	0,00 0,00 0,00
MISSIONE 16 Agricoltura, politiche agroalimentari e pesca											
1601	Programma 01 Sviluppo del settore agricolo e del sistema agroalimentare										
Titolo 2	Spese in conto capitale	RS CP CS	782.804,85 35.707,31 812.387,34	PR PC TP	19.383,30 29.582,00 48.965,30	R I FPV	-690.719,48 29.582,49 354.745,93	ECP	-348.621,11	EP EC TR	72.702,07 0,49 72.702,56
Totale programma	01 Sviluppo del settore agricolo e del sistema agroalimentare	RS CP CS	782.804,85 35.707,31 812.387,34	PR PC TP	19.383,30 29.582,00 48.965,30	R I FPV	-690.719,48 29.582,49 354.745,93	ECP	-348.621,11	EP EC TR	72.702,07 0,49 72.702,56
TOTALE MISSIONE 16	Agricoltura, politiche agroalimentari e pesca	RS CP CS	782.804,85 35.707,31 812.387,34	PR PC TP	19.383,30 29.582,00 48.965,30	R I FPV	-690.719,48 29.582,49 354.745,93	ECP	-348.621,11	EP EC TR	72.702,07 0,49 72.702,56
MISSIONE 17 Energia e diversificazione delle fonti energetiche											
1701	Programma 01 Fonti energetiche										
Titolo 2	Spese in conto capitale	RS CP CS	0,00 184.220,00 0,00	PR PC TP	0,00 0,00 0,00	R I FPV	0,00 184.220,00 0,00	ECP	0,00	EP EC TR	0,00 184.220,00 184.220,00
Totale programma	01 Fonti energetiche	RS CP CS	0,00 184.220,00 0,00	PR PC TP	0,00 0,00 0,00	R I FPV	0,00 184.220,00 0,00	ECP	0,00	EP EC TR	0,00 184.220,00 184.220,00
TOTALE MISSIONE 17	Energia e diversificazione delle fonti energetiche	RS CP	0,00 184.220,00	PR PC	0,00 0,00	R I	0,00 184.220,00	ECP	0,00	EP EC	0,00 184.220,00

CONTO DEL BILANCIO - GESTIONE DELLE SPESE ANNO 2015

MISSIONE, PROGRAMMA, TITOLO	DENOMINAZIONE	Residui passivi ai 1/1/2015 (RS)		Pagamenti in ciresidui (PR)		Riaccertamento residui (R) (1)		Residui passivi da esercizi precedenti (EP=RS-PR+R)		
		Previsioni definitive di competenza (CP)	Previsioni definitive di cassa (CS)	Pagamenti in cicompetenza (PC)	Totale pagamenti (TP=PR+PC)	Impegni (I) (2)	Fondo pluriennale vincolato (FPV) (3)	Economie di competenza (ECP=CP-I-FPV)	Residui passivi da esercizio di competenza (EC=I-PC)	Totale residui passivi da riportare (TR=EP+EC)
		CS	TP	0,00	0,00	FPV	0,00	TR	184.220,00	
MISSIONE 20 Fondi e accantonamenti										
2001 Programma 01 Fondo di riserva										
Titolo 1	Spese correnti	RS	0,00	PR	0,00	R	0,00	EP	0,00	0,00
		CP	9.295,45	PC	0,00	I	0,00	EC	0,00	0,00
		CS	0,00	TP	0,00	FPV	0,00	TR	0,00	0,00
Totale programma	01 Fondo di riserva	RS	0,00	PR	0,00	R	0,00	EP	0,00	0,00
		CP	9.295,45	PC	0,00	I	0,00	EC	0,00	0,00
		CS	0,00	TP	0,00	FPV	0,00	TR	0,00	0,00
TOTALE MISSIONE 20	Fondi e accantonamenti	RS	0,00	PR	0,00	R	0,00	EP	0,00	0,00
		CP	9.295,45	PC	0,00	I	0,00	EC	0,00	0,00
		CS	0,00	TP	0,00	FPV	0,00	TR	0,00	0,00
MISSIONE 50 Debito pubblico										
5001 Programma 01 Quota interessi ammortamento mutui e prestiti obbligazionari										
Titolo 1	Spese correnti	RS	0,00	PR	0,00	R	0,00	EP	0,00	0,00
		CP	4.376,68	PC	4.376,68	I	4.376,68	EC	0,00	0,00
		CS	4.376,68	TP	4.376,68	FPV	0,00	TR	0,00	0,00
Totale programma	01 Quota interessi ammortamento mutui e prestiti obbligazionari	RS	0,00	PR	0,00	R	0,00	EP	0,00	0,00
		CP	4.376,68	PC	4.376,68	I	4.376,68	EC	0,00	0,00
		CS	4.376,68	TP	4.376,68	FPV	0,00	TR	0,00	0,00
5002 Programma 02 Quota capitale ammortamento mutui e prestiti obbligazionari		RS	0,00	PR	0,00	R	0,00	EP	0,00	0,00
		CP	19.406,24	PC	19.406,24	I	19.406,24	EC	0,00	0,00
		CS	19.406,24	TP	19.406,24	FPV	0,00	TR	0,00	0,00
Totale programma	02 Quota capitale ammortamento mutui e prestiti obbligazionari	RS	0,00	PR	0,00	R	0,00	EP	0,00	0,00
		CP	19.406,24	PC	19.406,24	I	19.406,24	EC	0,00	0,00
		CS	19.406,24	TP	19.406,24	FPV	0,00	TR	0,00	0,00
TOTALE MISSIONE 50	Debito pubblico	RS	0,00	PR	0,00	R	0,00	EP	0,00	0,00
		CP	23.782,92	PC	23.782,92	I	23.782,92	EC	0,00	0,00
		CS	23.782,92	TP	23.782,92	FPV	0,00	TR	0,00	0,00

CONTO DEL BILANCIO - GESTIONE DELLE SPESE ANNO 2015

MISSIONE, PROGRAMMA, TITOLO	DENOMINAZIONE	Residui passivi al 1/1/2015 (RS)			Pagamenti in c/residui (PR)		Riaccertamento residui (R) (1)		Economie di competenza (ECP=CP-I-FPV)	Residui passivi da esercizi precedenti (EP=RS-PR+R)	
		Previsioni definitive di competenza (CP)			Pagamenti in c/competenza (PC)		Impegni (I) (2)				Residui passivi da esercizio di competenza (EC=I-PC)
		Previsioni definitive di cassa (CS)			Totale pagamenti (TP=PR+PC)		Fondo pluriennale vincolato (FPV) (3)				
MISSIONE 99 Servizi per conto terzi											
9901 Programma 01 Servizi per conto terzi e Partite di giro											
TITOLO 7 Uscite per conto terzi e partite di giro											
	RS	834.888,59	PR	52.283,81	R	0,00			EP	782.604,78	
	CP	2.122.324,00	PC	1.698.703,50	I	1.791.242,38	ECP		EC	92.538,88	
	CS	834.888,59	TP	1.750.987,31	FPV	0,00			TR	875.143,66	
Totale programma											
	RS	834.888,59	PR	52.283,81	R	0,00			EP	782.604,78	
	CP	2.122.324,00	PC	1.698.703,50	I	1.791.242,38	ECP		EC	92.538,88	
	CS	834.888,59	TP	1.750.987,31	FPV	0,00			TR	875.143,66	
TOTALE MISSIONE 99											
	RS	834.888,59	PR	52.283,81	R	0,00			EP	782.604,78	
	CP	2.122.324,00	PC	1.698.703,50	I	1.791.242,38	ECP		EC	92.538,88	
	CS	834.888,59	TP	1.750.987,31	FPV	0,00			TR	875.143,66	
TOTALE DELLE MISSIONI											
	RS	12.559.017,43	PR	2.176.616,39	R	-8.600.651,00			EP	1.781.750,04	
	CP	5.174.289,88	PC	2.720.309,07	I	4.810.400,84	ECP		EC	2.090.091,77	
	CS	13.333.613,12	TP	4.896.925,46	FPV	1.506.151,41			TR	3.871.841,81	
TOTALE GENERALE DELLE SPESE											
	RS	12.559.017,43	PR	2.176.616,39	R	-8.600.651,00			EP	1.781.750,04	
	CP	5.174.289,88	PC	2.720.309,07	I	4.810.400,84	ECP		EC	2.090.091,77	
	CS	13.333.613,12	TP	4.896.925,46	FPV	1.506.151,41			TR	3.871.841,81	

1) Indicare l'ammontare complessivo derivante dal riaccertamento dei residui (sia l'importo dei debiti definitivamente cancellati dalle scritture, sia, l'importo dei debiti cancellati e reimputati agli esercizi successivi effettuato in occasione del riaccertamento straordinario dei residui). Non riguarda il riaccertamento di impegni di competenza dell'esercizio cui si riferisce il rendiconto. In sede di riaccertamento dei residui non può essere effettuata una rettifica in aumento dei residui passivi se non nei casi espressamente consentiti (Principio contabile applicato della contabilità finanziaria 9.1 di cui all'Allegato n. 2). Le rettifiche in aumento sono indicate con il segno "+", le rettifiche in riduzione sono indicate con il segno "-".

2) Indicare gli impegni imputati contabilmente all'esercizio cui il rendiconto si riferisce al netto dei debiti che, in occasione del riaccertamento ordinario dei residui effettuato ai sensi dell'articolo 7, comma 3, del DPCM 28 dicembre 2011, risultassero non esigibili e reimputati agli esercizi in cui le obbligazioni risultano esigibili.

3) Indicare l'importo corrispondente agli impegni imputati agli esercizi successivi finanziati con il fondo pluriennale vincolato

RIEPILOGO SPESA

CONTO DEL BILANCIO - RIEPILOGO GENERALE DELLE SPESE ANNO 2015

MISSIONE, PROGRAMMA, TITOLO	DENOMINAZIONE	Residui passivi al 1/1/2015 (RS)		Pagamenti in c/residui (PR)		Riaccertamento residui (R)		Economie di competenza (ECP=CP-I-FPV)		Residui passivi da esercizi precedenti (EP=RS-PR+R)	
		Previsioni definitive di competenza (CP)	Previsioni definitive di cassa (CS)	Previsioni in c/competenza (PC)	Totale pagamenti (TP=PR+PC)	Impegni (I)	Fondo pluriennale vincolato (FPV)				
DISAVANZO DI AMMINISTRAZIONE											
		CP	0,00								
Titolo 1	Spese correnti	RS	1.316.415,98	PR	41.537,95	R	-1.256.553,20	EP	18.324,83		
		CP	677.045,90	PC	595.741,83	I	644.238,48	EC	48.496,65		
		CS	1.344.159,86	TP	637.279,78	FPV	748.812,98	TR	66.821,48		
Titolo 2	Spese in conto capitale	RS	10.407.712,86	PR	2.082.794,63	R	-7.344.097,80	EP	980.820,43		
		CP	2.355.513,74	PC	406.457,50	I	2.355.513,74	EC	1.949.056,24		
		CS	11.135.158,43	TP	2.489.252,13	FPV	757.338,43	TR	2.929.876,67		
Titolo 4	Rimborso Prestiti	RS	0,00	PR	0,00	R	0,00	EP	0,00		
		CP	19.406,24	PC	19.406,24	I	19.406,24	EC	0,00		
		CS	19.406,24	TP	19.406,24	FPV	0,00	TR	0,00		
Titolo 7	Uscite per conto terzi e partite di giro	RS	834.888,59	PR	52.283,81	R	0,00	EP	782.604,78		
		CP	2.122.324,00	PC	1.698.703,50	I	1.791.242,38	EC	92.538,88		
		CS	834.888,59	TP	1.750.987,31	FPV	0,00	TR	875.143,66		
TOTALE DEI TITOLI											
		RS	12.559.017,43	PR	2.176.616,39	R	-8.600.651,00	EP	1.781.750,04		
		CP	5.174.288,88	PC	2.720.309,07	I	4.810.400,84	EC	2.090.091,77		
		CS	13.333.613,12	TP	4.896.925,46	FPV	1.506.151,41	TR	3.871.841,81		
TOTALE GENERALE DELLE SPESE											
		RS	12.559.017,43	PR	2.176.616,39	R	-8.600.651,00	EP	1.781.750,04		
		CP	5.174.288,88	PC	2.720.309,07	I	4.810.400,84	EC	2.090.091,77		
		CS	13.333.613,12	TP	4.896.925,46	FPV	1.506.151,41	TR	3.871.841,81		

RIEPILOGO SPESA PER MISSIONI

CONTO DEL BILANCIO - RIEPILOGO GENERALE DELLE SPESE PER MISSIONE ANNO 2015

MISSIONE	DENOMINAZIONE	Residui passivi al 1/1/2015 (RS)		Pagamenti in c/residui (PR)		Riaccertamento residui (R)		Residui passivi da esercizi precedenti (EP=RS-PR+R)	
		Previsioni definitive di competenza (CP)	Previsioni definitive di cassa (CS)	Pagamenti in c/competenza (PC)	Totale pagamenti (TP=PR+PC)	Impegni (I)	Fondo pluriennale vincolato (FPV)	Economie di competenza (ECP=CP-I-FPV)	Residui passivi da esercizio di competenza (EC=I-PC)
	DISAVANZO DI AMMINISTRAZIONE		0,00						Totale residui passivi da riportare (TR=EP+EC)
MISSIONE 01	Servizi istituzionali, generali e di gestione	RS	1.384.898,47	PR	41.537,95	R	-1.325.035,69	EP	18.324,83
		CP	663.373,77	PC	591.365,15	I	639.861,80	EC	48.496,65
		CS	1.415.857,59	TP	632.903,10	FPV	748.812,98	TR	66.821,48
MISSIONE 09	Sviluppo sostenibile e tutela del territorio e dell'ambiente	RS	8.908.634,05	PR	2.048.848,40	R	-6.057.893,64	EP	801.892,01
		CP	2.101.319,04	PC	376.875,50	I	2.141.711,25	EC	1.764.835,75
		CS	9.591.825,01	TP	2.425.723,90	FPV	237.169,90	TR	2.566.727,76
MISSIONE 10	Trasporti e diritto alla mobilità	RS	601.310,35	PR	14.562,93	R	-480.521,07	EP	106.226,35
		CP	34.267,39	PC	0,00	I	0,00	EC	0,00
		CS	601.310,35	TP	14.562,93	FPV	165.422,60	TR	106.226,35
MISSIONE 12	Diritti sociali, politiche sociali e famiglia	RS	46.481,12	PR	0,00	R	-46.481,12	EP	0,00
		CP	0,00	PC	0,00	I	0,00	EC	0,00
		CS	53.561,32	TP	0,00	FPV	0,00	TR	0,00
MISSIONE 16	Agricoltura, politiche agroalimentari e pasca	RS	782.804,85	PR	19.383,30	R	-690.719,48	EP	72.702,07
		CP	35.707,31	PC	29.582,00	I	29.582,49	EC	0,49
		CS	812.387,34	TP	48.965,30	FPV	354.745,93	TR	72.702,56
MISSIONE 17	Energia e diversificazione delle fonti energetiche	RS	0,00	PR	0,00	R	0,00	EP	0,00
		CP	184.220,00	PC	0,00	I	184.220,00	EC	184.220,00
		CS	0,00	TP	0,00	FPV	0,00	TR	184.220,00
MISSIONE 20	Fondi e accantonamenti	RS	0,00	PR	0,00	R	0,00	EP	0,00
		CP	9.295,45	PC	0,00	I	0,00	EC	0,00
		CS	0,00	TP	0,00	FPV	0,00	TR	0,00
MISSIONE 50	Debito pubblico	RS	0,00	PR	0,00	R	0,00	EP	0,00
		CP	23.782,92	PC	23.782,92	I	23.782,92	EC	0,00
		CS	23.782,92	TP	23.782,92	FPV	0,00	TR	0,00

CONTO DEL BILANCIO - RIEPILOGO GENERALE DELLE SPESE PER MISSIONE ANNO 2015

MISSIONE	DENOMINAZIONE	Residui passivi al 1/1/2015 (RS)		Pagamenti in c/residui (PR)		Riaccertamento residui (R)		Economie di competenza (ECP=CP-I-FPV)		Residui passivi da esercizi precedenti (EP=RS-PR+R)	
		Previsioni definitive di competenza (CP)		Pagamenti in c/competenza (PC)		Impegni (I)				Residui passivi da esercizio di competenza (EC=I-PC)	
		Previsioni definitive di cassa (CS)		Totale pagamenti (TP=PR+PC)		Fondo pluriennale vincolato (FPV)				Totale residui passivi da riportare (TR=EP+EC)	
MISSIONE 99	Servizi per conto terzi	RS	834.888,59	PR	52.283,81	R	0,00	EP	782.604,78		
		CP	2.122.324,00	PC	1.698.703,50	I	1.791.242,38	ECP	331.081,62	EC	92.538,88
		CS	834.888,59	TP	1.750.987,31	FPV	0,00		TR	875.143,66	
TOTALE DELLE MISSIONI		RS	12.559.017,43	PR	2.176.616,39	R	-8.600.651,00	EP	1.781.750,04		
		CP	5.174.289,88	PC	2.720.309,07	I	4.810.400,84	ECP	-1.142.262,37	EC	2.090.061,77
		CS	13.333.613,12	TP	4.896.925,46	FPV	1.506.151,41		TR	3.871.841,81	
TOTALE GENERALE DELLE SPESE		RS	12.559.017,43	PR	2.176.616,39	R	-8.600.651,00	EP	1.781.750,04		
		CP	5.174.289,88	PC	2.720.309,07	I	4.810.400,84	ECP	-1.142.262,37	EC	2.090.061,77
		CS	13.333.613,12	TP	4.896.925,46	FPV	1.506.151,41		TR	3.871.841,81	

SPESA PER MISSIONI, PROGRAMMI E MACROAGGREGATI
SPESE CORRENTI: IMPEGNI

PROSPETTO DELLE SPESE DI BILANCIO PER MISSIONI, PROGRAMMI E MACROAGGREGATI
SPESE CORRENTI - IMPEGNI
Esercizio finanziario 2015

MISSIONI E PROGRAMMI / MACROAGGREGATI	101	102	103	104	105	106	107	108	109	110	Totale
	Redditi da lavoro dipendente	Imposte e tasse a carico dell'ente	Acquisto di beni e servizi	Trasferimenti correnti	Trasferimenti di tributi (solo per le Regioni)	Fondi perequativi (solo per le Regioni)	Interessi passivi	Atre spese per redditi da capitale	Rimborsi e poste correttive delle entrate	Altre spese correnti	Totale
1 MISSIONE 1 - Servizi istituzionali, generali e di gestione											100
1 Organi istituzionali	0,00	0,00	135.618,18	0,00	0,00	0,00	0,00	0,00	0,00	0,00	135.618,18
2 Segreteria generale	94.206,42	36.636,06	28.000,00	6.000,00	0,00	0,00	0,00	0,00	0,00	0,00	164.842,46
3 Gestione economica, finanziaria, programmazione, provveditorato	181.826,42	5.638,26	21.648,73	1.478,75	0,00	0,00	0,00	0,00	0,00	24.078,27	234.672,43
4 Gestione delle entrate tributarie e servizi fiscali	0,00	0,00	0,00	0,00	0,00	0,00	0,00	0,00	0,00	0,00	0,00
5 Gestione dei beni demaniali e patrimoniali	0,00	0,00	0,00	0,00	0,00	0,00	0,00	0,00	0,00	0,00	0,00
6 Ufficio tecnico	93.333,68	6.269,40	5.000,00	125,63	0,00	0,00	0,00	0,00	0,00	0,00	104.728,71
7 Elezioni e consultazioni popolari - Anagrafe e stato civile	0,00	0,00	0,00	0,00	0,00	0,00	0,00	0,00	0,00	0,00	0,00
8 Statistica e sistemi informativi	0,00	0,00	0,00	0,00	0,00	0,00	0,00	0,00	0,00	0,00	0,00
9 Assistenza tecnico-amministrativa agli enti locali	0,00	0,00	0,00	0,00	0,00	0,00	0,00	0,00	0,00	0,00	0,00
10 Risorse umane	0,00	0,00	0,00	0,00	0,00	0,00	0,00	0,00	0,00	0,00	0,00
11 Altri servizi generali	0,00	0,00	0,00	0,00	0,00	0,00	0,00	0,00	0,00	0,00	0,00
12 Politica regionale unitaria per i servizi istituzionali, generali e di gestione (solo per le Regioni)	0,00	0,00	0,00	0,00	0,00	0,00	0,00	0,00	0,00	0,00	0,00
TOTALE MISSIONE 1 - Servizi istituzionali, generali e di gestione	369.366,52	48.543,72	190.267,91	7.605,38	0,00	0,00	0,00	0,00	0,00	24.078,27	639.961,80
2 MISSIONE 2 - Giustizia											
1 Uffici giudiziari	0,00	0,00	0,00	0,00	0,00	0,00	0,00	0,00	0,00	0,00	0,00
2 Casa circondariale e altri servizi	0,00	0,00	0,00	0,00	0,00	0,00	0,00	0,00	0,00	0,00	0,00
3 Politica regionale unitaria per la giustizia (solo per le Regioni)	0,00	0,00	0,00	0,00	0,00	0,00	0,00	0,00	0,00	0,00	0,00
TOTALE MISSIONE 2 - Giustizia	0,00	0,00	0,00	0,00	0,00	0,00	0,00	0,00	0,00	0,00	0,00
3 MISSIONE 3 - Ordine pubblico e sicurezza											
1 Polizia locale e amministrativa	0,00	0,00	0,00	0,00	0,00	0,00	0,00	0,00	0,00	0,00	0,00
2 Sistema integrato di sicurezza urbana	0,00	0,00	0,00	0,00	0,00	0,00	0,00	0,00	0,00	0,00	0,00
3 Politica regionale unitaria per la giustizia (solo per le Regioni)	0,00	0,00	0,00	0,00	0,00	0,00	0,00	0,00	0,00	0,00	0,00
TOTALE MISSIONE 3 - Ordine pubblico e sicurezza	0,00	0,00	0,00	0,00	0,00	0,00	0,00	0,00	0,00	0,00	0,00
4 MISSIONE 4 - Istruzione e diritto allo studio											
1 Istruzione prescolastica	0,00	0,00	0,00	0,00	0,00	0,00	0,00	0,00	0,00	0,00	0,00
2 Altri ordini di istruzione	0,00	0,00	0,00	0,00	0,00	0,00	0,00	0,00	0,00	0,00	0,00
3 Edilizia scolastica (solo per le Regioni)	0,00	0,00	0,00	0,00	0,00	0,00	0,00	0,00	0,00	0,00	0,00
4 Istruzione universitaria	0,00	0,00	0,00	0,00	0,00	0,00	0,00	0,00	0,00	0,00	0,00
5 Istruzione tecnica superiore	0,00	0,00	0,00	0,00	0,00	0,00	0,00	0,00	0,00	0,00	0,00
6 Servizi ausiliari all'istruzione	0,00	0,00	0,00	0,00	0,00	0,00	0,00	0,00	0,00	0,00	0,00

PROSPETTO DELLE SPESE DI BILANCIO PER MISSIONI, PROGRAMMI E MACROAGGREGATI
SPESE CORRENTI - IMPEGNI
Esercizio finanziario 2015

MISSIONI E PROGRAMMI / MACROAGGREGATI	Redditi da lavoro dipendente	Imposte e tasse a carico dell'ente	Acquisto di beni e servizi	Trasferimenti correnti	Trasferimenti di tributi (solo per le Regioni)	Fondi perequativi (solo per le Regioni)	Interessi passivi	Altre spese per redditi da capitale	Rimborsi e poste correttive delle entrate	Altre spese correnti	Totale
	101	102	103	104	105	106	107	108	109	110	100
7 Diritto allo studio Politica regionale unitaria per l'istruzione e il diritto allo studio (solo per le Regioni)	0,00 0,00	0,00 0,00	0,00 0,00	0,00 0,00	0,00 0,00	0,00 0,00	0,00 0,00	0,00 0,00	0,00 0,00	0,00 0,00	0,00 0,00
TOTALE MISSIONE 4 - Istruzione e diritto allo studio	0,00	0,00	0,00	0,00	0,00	0,00	0,00	0,00	0,00	0,00	0,00
5 MISSIONE 5 - Tutela e valorizzazione dei beni e attività culturali											
1 Valorizzazione dei beni di interesse storico	0,00	0,00	0,00	0,00	0,00	0,00	0,00	0,00	0,00	0,00	0,00
2 Attività culturali e interventi diversi nel settore culturale	0,00	0,00	0,00	0,00	0,00	0,00	0,00	0,00	0,00	0,00	0,00
3 Politica regionale unitaria per la tutela dei beni e attività culturali (solo per le Regioni)	0,00	0,00	0,00	0,00	0,00	0,00	0,00	0,00	0,00	0,00	0,00
TOTALE MISSIONE 5 - Tutela e valorizzazione dei beni e attività culturali	0,00	0,00	0,00	0,00	0,00	0,00	0,00	0,00	0,00	0,00	0,00
6 MISSIONE 6 - Politiche giovanili, sport e tempo libero											
1 Sport e tempo libero	0,00	0,00	0,00	0,00	0,00	0,00	0,00	0,00	0,00	0,00	0,00
2 Giovani	0,00	0,00	0,00	0,00	0,00	0,00	0,00	0,00	0,00	0,00	0,00
3 Politica regionale unitaria per i giovani, lo sport e il tempo libero (solo per le Regioni)	0,00	0,00	0,00	0,00	0,00	0,00	0,00	0,00	0,00	0,00	0,00
TOTALE MISSIONE 6 - Politiche giovanili, sport e tempo libero	0,00	0,00	0,00	0,00	0,00	0,00	0,00	0,00	0,00	0,00	0,00
7 MISSIONE 7 - Turismo											
1 Sviluppo e la valorizzazione del turismo	0,00	0,00	0,00	0,00	0,00	0,00	0,00	0,00	0,00	0,00	0,00
2 Politica regionale unitaria per il turismo (solo per le Regioni)	0,00	0,00	0,00	0,00	0,00	0,00	0,00	0,00	0,00	0,00	0,00
TOTALE MISSIONE 7 - Turismo	0,00	0,00	0,00	0,00	0,00	0,00	0,00	0,00	0,00	0,00	0,00
8 MISSIONE 8 - Assetto del territorio ed edilizia abitativa											
1 Urbanistica e assetto del territorio	0,00	0,00	0,00	0,00	0,00	0,00	0,00	0,00	0,00	0,00	0,00
2 Edilizia residenziale pubblica e locale e piani di edilizia economico-popolare	0,00	0,00	0,00	0,00	0,00	0,00	0,00	0,00	0,00	0,00	0,00
3 Politica regionale unitaria per l'assetto del territorio e l'edilizia abitativa (solo per le Regioni)	0,00	0,00	0,00	0,00	0,00	0,00	0,00	0,00	0,00	0,00	0,00
TOTALE MISSIONE 8 - Assetto del territorio ed edilizia abitativa	0,00	0,00	0,00	0,00	0,00	0,00	0,00	0,00	0,00	0,00	0,00

PROSPETTO DELLE SPESE DI BILANCIO PER MISSIONI, PROGRAMMI E MACROAGGREGATI
SPESE CORRENTI - IMPEGNI
Esercizio finanziario 2015

MISSIONI E PROGRAMMI / MACROAGGREGATI	Redditi da lavoro dipendente	101	Imposte e tasse a carico dell'ente	102	Acquisto di beni e servizi	103	Trasferimenti correnti	104	Trasferimenti di tributi (solo per le Regioni)	105	Fondi perequativi (solo per le Regioni)	106	Interessi passivi	107	Altre spese per redditi da capitale	108	Rimborsi e poste correttive delle entrate	109	Altre spese correnti	110	Totale	100
	9	MISSIONE 9 - Sviluppo sostenibile e tutela del territorio e dell'ambiente																				
1	0,00	0,00	0,00	0,00	0,00	0,00	0,00	0,00	0,00	0,00	0,00	0,00	0,00	0,00	0,00	0,00	0,00	0,00	0,00	0,00	0,00	
2	0,00	0,00	0,00	0,00	0,00	0,00	0,00	0,00	0,00	0,00	0,00	0,00	0,00	0,00	0,00	0,00	0,00	0,00	0,00	0,00	0,00	
3	0,00	0,00	0,00	0,00	0,00	0,00	0,00	0,00	0,00	0,00	0,00	0,00	0,00	0,00	0,00	0,00	0,00	0,00	0,00	0,00	0,00	
4	0,00	0,00	0,00	0,00	0,00	0,00	0,00	0,00	0,00	0,00	0,00	0,00	0,00	0,00	0,00	0,00	0,00	0,00	0,00	0,00	0,00	
5	0,00	0,00	0,00	0,00	0,00	0,00	0,00	0,00	0,00	0,00	0,00	0,00	0,00	0,00	0,00	0,00	0,00	0,00	0,00	0,00	0,00	
6	0,00	0,00	0,00	0,00	0,00	0,00	0,00	0,00	0,00	0,00	0,00	0,00	0,00	0,00	0,00	0,00	0,00	0,00	0,00	0,00	0,00	
7	0,00	0,00	0,00	0,00	0,00	0,00	0,00	0,00	0,00	0,00	0,00	0,00	0,00	0,00	0,00	0,00	0,00	0,00	0,00	0,00	0,00	
8	0,00	0,00	0,00	0,00	0,00	0,00	0,00	0,00	0,00	0,00	0,00	0,00	0,00	0,00	0,00	0,00	0,00	0,00	0,00	0,00	0,00	
9	0,00	0,00	0,00	0,00	0,00	0,00	0,00	0,00	0,00	0,00	0,00	0,00	0,00	0,00	0,00	0,00	0,00	0,00	0,00	0,00	0,00	
TOTALE MISSIONE 9 - Sviluppo sostenibile e tutela del territorio e dell'ambiente																						
	0,00	0,00	0,00	0,00	0,00	0,00	0,00	0,00	0,00	0,00	0,00	0,00	0,00	0,00	0,00	0,00	0,00	0,00	0,00	0,00	0,00	
10	MISSIONE 10 - Trasporti e diritto alla mobilità																					
1	0,00	0,00	0,00	0,00	0,00	0,00	0,00	0,00	0,00	0,00	0,00	0,00	0,00	0,00	0,00	0,00	0,00	0,00	0,00	0,00	0,00	
2	0,00	0,00	0,00	0,00	0,00	0,00	0,00	0,00	0,00	0,00	0,00	0,00	0,00	0,00	0,00	0,00	0,00	0,00	0,00	0,00	0,00	
3	0,00	0,00	0,00	0,00	0,00	0,00	0,00	0,00	0,00	0,00	0,00	0,00	0,00	0,00	0,00	0,00	0,00	0,00	0,00	0,00	0,00	
4	0,00	0,00	0,00	0,00	0,00	0,00	0,00	0,00	0,00	0,00	0,00	0,00	0,00	0,00	0,00	0,00	0,00	0,00	0,00	0,00	0,00	
5	0,00	0,00	0,00	0,00	0,00	0,00	0,00	0,00	0,00	0,00	0,00	0,00	0,00	0,00	0,00	0,00	0,00	0,00	0,00	0,00	0,00	
6	0,00	0,00	0,00	0,00	0,00	0,00	0,00	0,00	0,00	0,00	0,00	0,00	0,00	0,00	0,00	0,00	0,00	0,00	0,00	0,00	0,00	
TOTALE MISSIONE 10 - Trasporti e diritto alla mobilità																						
	0,00	0,00	0,00	0,00	0,00	0,00	0,00	0,00	0,00	0,00	0,00	0,00	0,00	0,00	0,00	0,00	0,00	0,00	0,00	0,00	0,00	
11	MISSIONE 11 - Soccorso civile																					
1	0,00	0,00	0,00	0,00	0,00	0,00	0,00	0,00	0,00	0,00	0,00	0,00	0,00	0,00	0,00	0,00	0,00	0,00	0,00	0,00	0,00	
2	0,00	0,00	0,00	0,00	0,00	0,00	0,00	0,00	0,00	0,00	0,00	0,00	0,00	0,00	0,00	0,00	0,00	0,00	0,00	0,00	0,00	
3	0,00	0,00	0,00	0,00	0,00	0,00	0,00	0,00	0,00	0,00	0,00	0,00	0,00	0,00	0,00	0,00	0,00	0,00	0,00	0,00	0,00	
TOTALE MISSIONE 11 - Soccorso civile																						
	0,00	0,00	0,00	0,00	0,00	0,00	0,00	0,00	0,00	0,00	0,00	0,00	0,00	0,00	0,00	0,00	0,00	0,00	0,00	0,00	0,00	
12	MISSIONE 12 - Diritti sociali, politiche sociali e famiglia																					

PROSPETTO DELLE SPESE DI BILANCIO PER MISSIONI, PROGRAMMI E MACROAGGREGATI
SPESA CORRENTI - IMPEGNI
Esercizio finanziario 2015

MISSIONI E PROGRAMMI / MACROAGGREGATI	101	102	103	104	105	106	107	108	109	110	100
	Redditi da lavoro dipendente	Imposte e tasse a carico dell'ente	Acquisto di beni e servizi	Trasferimenti correnti	Trasferimenti di tributi (solo per le Regioni)	Fondi perequativi (solo per le Regioni)	Interessi passivi	Altre spese per redditi da capitale	Rimborsi e poste correttive delle entrate	Altre spese correnti	Totale
1 Interventi per l'infanzia e i minori e per asili nido	0,00	0,00	0,00	0,00	0,00	0,00	0,00	0,00	0,00	0,00	0,00
2 Interventi per la disabilità	0,00	0,00	0,00	0,00	0,00	0,00	0,00	0,00	0,00	0,00	0,00
3 Interventi per gli anziani	0,00	0,00	0,00	0,00	0,00	0,00	0,00	0,00	0,00	0,00	0,00
4 Interventi per i soggetti a rischio di esclusione sociale	0,00	0,00	0,00	0,00	0,00	0,00	0,00	0,00	0,00	0,00	0,00
5 Interventi per le famiglie	0,00	0,00	0,00	0,00	0,00	0,00	0,00	0,00	0,00	0,00	0,00
6 Interventi per il diritto alla casa	0,00	0,00	0,00	0,00	0,00	0,00	0,00	0,00	0,00	0,00	0,00
7 Programmazione e governo della rete dei servizi sociosanitari e sociali	0,00	0,00	0,00	0,00	0,00	0,00	0,00	0,00	0,00	0,00	0,00
8 Cooperazione e associazionismo	0,00	0,00	0,00	0,00	0,00	0,00	0,00	0,00	0,00	0,00	0,00
9 Servizio necroscopico e cimiteriale	0,00	0,00	0,00	0,00	0,00	0,00	0,00	0,00	0,00	0,00	0,00
10 Politica regionale unitaria per i diritti sociali e la famiglia (solo per le Regioni)	0,00	0,00	0,00	0,00	0,00	0,00	0,00	0,00	0,00	0,00	0,00
TOTALE MISSIONE 12 - Diritti sociali, politiche sociali e famiglia	0,00	0,00	0,00	0,00	0,00	0,00	0,00	0,00	0,00	0,00	0,00
MISSIONE 13 - Tutela della salute											
1 Servizio sanitario regionale - finanziamento ordinario corrente per la garanzia dei LEA	0,00	0,00	0,00	0,00	0,00	0,00	0,00	0,00	0,00	0,00	0,00
2 Servizio sanitario regionale - finanziamento aggiuntivo corrente per livelli di assistenza superiori ai LEA	0,00	0,00	0,00	0,00	0,00	0,00	0,00	0,00	0,00	0,00	0,00
3 Servizio sanitario regionale - finanziamento aggiuntivo corrente per la copertura dello squilibrio di bilancio corrente	0,00	0,00	0,00	0,00	0,00	0,00	0,00	0,00	0,00	0,00	0,00
6 Servizio sanitario regionale - restituzione maggiori getti SSN	0,00	0,00	0,00	0,00	0,00	0,00	0,00	0,00	0,00	0,00	0,00
7 Ulteriori spese in materia sanitaria	0,00	0,00	0,00	0,00	0,00	0,00	0,00	0,00	0,00	0,00	0,00
8 Politica regionale unitaria per la tutela della salute (solo per le Regioni)	0,00	0,00	0,00	0,00	0,00	0,00	0,00	0,00	0,00	0,00	0,00
TOTALE MISSIONE 13 - Tutela della salute	0,00	0,00	0,00	0,00	0,00	0,00	0,00	0,00	0,00	0,00	0,00
MISSIONE 14 - Sviluppo economico e competitività											
1 Industria, PMI e Artigianato	0,00	0,00	0,00	0,00	0,00	0,00	0,00	0,00	0,00	0,00	0,00
2 Commercio - reti distributive - tutela dei consumatori	0,00	0,00	0,00	0,00	0,00	0,00	0,00	0,00	0,00	0,00	0,00
3 Ricerca e innovazione	0,00	0,00	0,00	0,00	0,00	0,00	0,00	0,00	0,00	0,00	0,00
4 Reti e altri servizi di pubblica utilità	0,00	0,00	0,00	0,00	0,00	0,00	0,00	0,00	0,00	0,00	0,00
5 Politica regionale unitaria per lo sviluppo economico e la competitività (solo per le Regioni)	0,00	0,00	0,00	0,00	0,00	0,00	0,00	0,00	0,00	0,00	0,00

PROSPETTO DELLE SPESE DI BILANCIO PER MISSIONI, PROGRAMMI E MACROAGGREGATI
SPESE CORRENTI - IMPEGNI
Esercizio finanziario 2015

MISSIONI E PROGRAMMI / MACROAGGREGATI	Redditi da lavoro dipendente	Imposte e tasse a carico dell'ente	Acquisto di beni e servizi	Trasferimenti correnti	Trasferimenti di tributi (solo per le Regioni)	Fondi perequativi (solo per le Regioni)	Interessi passivi	Altre spese per redditi da capitale	Rimborsi e poste correttive delle entrate	Altre spese correnti	Totale
	101	102	103	104	105	106	107	108	109	110	100
TOTALE MISSIONE 14 - Sviluppo economico e competitività	0,00	0,00	0,00	0,00	0,00	0,00	0,00	0,00	0,00	0,00	0,00
MISSIONE 15 - Politiche per il lavoro e la formazione professionale	0,00	0,00	0,00	0,00	0,00	0,00	0,00	0,00	0,00	0,00	0,00
1 Servizi per lo sviluppo del mercato del lavoro	0,00	0,00	0,00	0,00	0,00	0,00	0,00	0,00	0,00	0,00	0,00
2 Formazione professionale	0,00	0,00	0,00	0,00	0,00	0,00	0,00	0,00	0,00	0,00	0,00
3 Sostegno all'occupazione	0,00	0,00	0,00	0,00	0,00	0,00	0,00	0,00	0,00	0,00	0,00
4 Politica regionale unitaria per il lavoro e la formazione professionale (solo per le Regioni)	0,00	0,00	0,00	0,00	0,00	0,00	0,00	0,00	0,00	0,00	0,00
TOTALE MISSIONE 15 - Politiche per il lavoro e la formazione professionale	0,00	0,00	0,00	0,00	0,00	0,00	0,00	0,00	0,00	0,00	0,00
MISSIONE 16 - Agricoltura, politiche agroalimentari e pesca	0,00	0,00	0,00	0,00	0,00	0,00	0,00	0,00	0,00	0,00	0,00
1 Sviluppo del settore agricolo e del sistema agroalimentare	0,00	0,00	0,00	0,00	0,00	0,00	0,00	0,00	0,00	0,00	0,00
2 Caccia e pesca	0,00	0,00	0,00	0,00	0,00	0,00	0,00	0,00	0,00	0,00	0,00
3 Politica regionale unitaria per l'agricoltura, i sistemi agroalimentari, la caccia e la pesca (solo per le Regioni)	0,00	0,00	0,00	0,00	0,00	0,00	0,00	0,00	0,00	0,00	0,00
TOTALE MISSIONE 16 - Agricoltura, politiche agroalimentari e pesca	0,00	0,00	0,00	0,00	0,00	0,00	0,00	0,00	0,00	0,00	0,00
MISSIONE 17 - Energia e diversificazione delle fonti energetiche	0,00	0,00	0,00	0,00	0,00	0,00	0,00	0,00	0,00	0,00	0,00
1 Fonti energetiche	0,00	0,00	0,00	0,00	0,00	0,00	0,00	0,00	0,00	0,00	0,00
2 Politica regionale unitaria per l'energia e la diversificazione delle fonti energetiche (solo per le Regioni)	0,00	0,00	0,00	0,00	0,00	0,00	0,00	0,00	0,00	0,00	0,00
TOTALE MISSIONE 17 - Energia e diversificazione delle fonti energetiche	0,00	0,00	0,00	0,00	0,00	0,00	0,00	0,00	0,00	0,00	0,00
MISSIONE 18 - Relazioni con le altre autonomie territoriali e locali	0,00	0,00	0,00	0,00	0,00	0,00	0,00	0,00	0,00	0,00	0,00
1 Relazioni finanziarie con le altre autonomie territoriali	0,00	0,00	0,00	0,00	0,00	0,00	0,00	0,00	0,00	0,00	0,00
2 Politica regionale unitaria per le relazioni finanziarie con le altre autonomie territoriali (solo per le Regioni)	0,00	0,00	0,00	0,00	0,00	0,00	0,00	0,00	0,00	0,00	0,00

PROSPETTO DELLE SPESE DI BILANCIO PER MISSIONI, PROGRAMMI E MACROAGGREGATI
SPESE CORRENTI - IMPEGNI
Esercizio finanziario 2015

MISSIONI E PROGRAMMI / MACROAGGREGATI	101	102	103	104	105	106	107	108	109	110	Totale
	Redditi da lavoro dipendente	Imposte e tasse a carico dell'ente	Acquisto di beni e servizi	Trasferimenti correnti	Trasferimenti di tributi (solo per le Regioni)	Fondi perequativi (solo per le Regioni)	Interessi passivi	Altre spese per redditi da capitale	Rimborsi e poste correttive delle entrate	Altre spese correnti	
TOTALE MISSIONE 18 - Relazioni con le altre autonomie territoriali e locali	0,00	0,00	0,00	0,00	0,00	0,00	0,00	0,00	0,00	0,00	0,00
19 MISSIONE 19 - Relazioni interregionali	0,00	0,00	0,00	0,00	0,00	0,00	0,00	0,00	0,00	0,00	0,00
1 Relazioni internazionali e Cooperazione allo sviluppo	0,00	0,00	0,00	0,00	0,00	0,00	0,00	0,00	0,00	0,00	0,00
2 Cooperazione territoriale (solo per le Regioni)	0,00	0,00	0,00	0,00	0,00	0,00	0,00	0,00	0,00	0,00	0,00
TOTALE MISSIONE 19 - Relazioni interregionali	0,00	0,00	0,00	0,00	0,00	0,00	0,00	0,00	0,00	0,00	0,00
20 MISSIONE 20 - Fondi e accantonamenti	0,00	0,00	0,00	0,00	0,00	0,00	0,00	0,00	0,00	0,00	0,00
1 Fondo di riserva	0,00	0,00	0,00	0,00	0,00	0,00	0,00	0,00	0,00	0,00	0,00
2 Fondo crediti di dubbia esigibilità	0,00	0,00	0,00	0,00	0,00	0,00	0,00	0,00	0,00	0,00	0,00
3 Altri fondi	0,00	0,00	0,00	0,00	0,00	0,00	0,00	0,00	0,00	0,00	0,00
TOTALE MISSIONE 20 - Fondi e accantonamenti	0,00	0,00	0,00	0,00	0,00	0,00	0,00	0,00	0,00	0,00	0,00
50 MISSIONE 50 - Debito pubblico	0,00	0,00	0,00	0,00	0,00	0,00	4.376,68	0,00	0,00	0,00	4.376,68
1 Quota interessi ammortamento mutui e prestiti obbligazionari	0,00	0,00	0,00	0,00	0,00	0,00	4.376,68	0,00	0,00	0,00	4.376,68
TOTALE MISSIONE 50 - Debito pubblico	0,00	0,00	0,00	0,00	0,00	0,00	4.376,68	0,00	0,00	0,00	4.376,68
60 MISSIONE 60 - Anticipazioni finanziarie	0,00	0,00	0,00	0,00	0,00	0,00	0,00	0,00	0,00	0,00	0,00
1 Restituzione anticipazione di tesoreria	0,00	0,00	0,00	0,00	0,00	0,00	0,00	0,00	0,00	0,00	0,00
TOTALE MISSIONE 60 - Anticipazioni finanziarie	0,00	0,00	0,00	0,00	0,00	0,00	0,00	0,00	0,00	0,00	0,00
TOTALE MACROAGGREGATI	369.366,52	48.543,72	190.267,91	7.505,38	0,00	0,00	4.376,68	0,00	0,00	24.078,27	644.236,48

SPESA PER MISSIONI, PROGRAMMI E MACROAGGREGATI
SPESE CORRENTI: PAGAMENTI IN C/COMPETENZA

**PROSPETTO DELLE SPESE DI BILANCIO PER MISSIONI, PROGRAMMI E MACROAGGREGATI
SPESE CORRENTI - PAGAMENTI IN C/COMPETENZA
Esercizio finanziario 2015**

MISSIONI E PROGRAMMI / MACROAGGREGATI	101	102	103	104	105	106	107	108	109	110	Totale
	Redditi da lavoro dipendente	Imposte e tasse a carico dell'ente	Acquisto di beni e servizi	Trasferimenti correnti	Trasferimenti di tributi (solo per le Regioni)	Fondi perequativi (solo per le Regioni)	Interessi passivi	Altre spese per redditi da capitale	Rimborsi e poste correttive delle entrate	Altre spese correnti	Totale
1 MISSIONE 1 - Servizi istituzionali, generali e di gestione											100
1 Organi istituzionali	0,00	0,00	135.618,18	0,00	0,00	0,00	0,00	0,00	0,00	0,00	135.618,18
2 Segreteria generale	80.706,42	31.636,06	4.708,73	0,00	0,00	0,00	0,00	0,00	0,00	0,00	127.051,21
3 Gestione economica, finanziaria, programmazione, provveditorato	178.326,42	5.638,26	21.049,73	0,00	0,00	0,00	0,00	0,00	0,00	24.078,27	229.092,68
4 Gestione delle entrate tributarie e servizi fiscali	0,00	0,00	0,00	0,00	0,00	0,00	0,00	0,00	0,00	0,00	0,00
5 Gestione dei beni demaniali e patrimoniali	0,00	0,00	0,00	0,00	0,00	0,00	0,00	0,00	0,00	0,00	0,00
6 Ufficio tecnico	99.333,68	6.269,40	0,00	0,00	0,00	0,00	0,00	0,00	0,00	0,00	99.603,08
7 Elezioni e consultazioni popolari - Anagrafe e stato civile	0,00	0,00	0,00	0,00	0,00	0,00	0,00	0,00	0,00	0,00	0,00
8 Statistica e sistemi informativi	0,00	0,00	0,00	0,00	0,00	0,00	0,00	0,00	0,00	0,00	0,00
9 Assistenza tecnico-amministrativa agli enti locali	0,00	0,00	0,00	0,00	0,00	0,00	0,00	0,00	0,00	0,00	0,00
10 Risorse umane	0,00	0,00	0,00	0,00	0,00	0,00	0,00	0,00	0,00	0,00	0,00
11 Altri servizi generali	0,00	0,00	0,00	0,00	0,00	0,00	0,00	0,00	0,00	0,00	0,00
12 Politica regionale unitaria per i servizi istituzionali, generali e di gestione (solo per le Regioni)	0,00	0,00	0,00	0,00	0,00	0,00	0,00	0,00	0,00	0,00	0,00
TOTALE MISSIONE 1 - Servizi istituzionali, generali e di gestione	362.366,52	43.543,72	161.376,64	0,00	0,00	0,00	0,00	0,00	0,00	24.078,27	591.365,15
2 MISSIONE 2 - Giustizia											
1 Uffici giudiziari	0,00	0,00	0,00	0,00	0,00	0,00	0,00	0,00	0,00	0,00	0,00
2 Casa circondariale e altri servizi	0,00	0,00	0,00	0,00	0,00	0,00	0,00	0,00	0,00	0,00	0,00
3 Politica regionale unitaria per la giustizia (solo per le Regioni)	0,00	0,00	0,00	0,00	0,00	0,00	0,00	0,00	0,00	0,00	0,00
TOTALE MISSIONE 2 - Giustizia	0,00	0,00	0,00	0,00	0,00	0,00	0,00	0,00	0,00	0,00	0,00
3 MISSIONE 3 - Ordine pubblico e sicurezza											
1 Polizia locale e amministrativa	0,00	0,00	0,00	0,00	0,00	0,00	0,00	0,00	0,00	0,00	0,00
2 Sistema integrato di sicurezza urbana	0,00	0,00	0,00	0,00	0,00	0,00	0,00	0,00	0,00	0,00	0,00
3 Politica regionale unitaria per la giustizia (solo per le Regioni)	0,00	0,00	0,00	0,00	0,00	0,00	0,00	0,00	0,00	0,00	0,00
TOTALE MISSIONE 3 - Ordine pubblico e sicurezza	0,00	0,00	0,00	0,00	0,00	0,00	0,00	0,00	0,00	0,00	0,00
4 MISSIONE 4 - Istruzione e diritto allo studio											
1 Istruzione prescolastica	0,00	0,00	0,00	0,00	0,00	0,00	0,00	0,00	0,00	0,00	0,00
2 Altri ordini di istruzione	0,00	0,00	0,00	0,00	0,00	0,00	0,00	0,00	0,00	0,00	0,00
3 Edilizia scolastica (solo per le Regioni)	0,00	0,00	0,00	0,00	0,00	0,00	0,00	0,00	0,00	0,00	0,00
4 Istruzione universitaria	0,00	0,00	0,00	0,00	0,00	0,00	0,00	0,00	0,00	0,00	0,00
5 Istruzione tecnica superiore	0,00	0,00	0,00	0,00	0,00	0,00	0,00	0,00	0,00	0,00	0,00
6 Servizi ausiliari all'istruzione	0,06	0,00	0,00	0,00	0,00	0,00	0,00	0,00	0,00	0,00	0,06

PROSPETTO DELLE SPESE DI BILANCIO PER MISSIONI, PROGRAMMI E MACROAGGREGATI
SPESE CORRENTI - PAGAMENTI IN C/COMPETENZA
Esercizio finanziario 2015

MISSIONI E PROGRAMMI / MACROAGGREGATI	Redditi da lavoro dipendente	Imposte e tasse a carico dell'ente	102	Acquisto di beni e servizi	103	Trasferimenti correnti	104	Trasferimenti di tributi (solo per le Regioni)	105	Fondi perequativi (solo per le Regioni)	106	Interessi passivi	107	Altre spese per redditi da capitale	108	Rimborsi e poste correttive delle entrate	109	Altre spese correnti	110	Totale
	101	102	103	104	105	106	107	108	109	110	110	100								
7	0,00	0,00	0,00	0,00	0,00	0,00	0,00	0,00	0,00	0,00	0,00	0,00	0,00	0,00	0,00	0,00	0,00	0,00	0,00	0,00
8	0,00	0,00	0,00	0,00	0,00	0,00	0,00	0,00	0,00	0,00	0,00	0,00	0,00	0,00	0,00	0,00	0,00	0,00	0,00	0,00
TOTALE MISSIONE 4 - Istruzione e diritto allo studio	0,00	0,00	0,00	0,00	0,00	0,00	0,00	0,00	0,00	0,00	0,00	0,00	0,00	0,00	0,00	0,00	0,00	0,00	0,00	0,00
5 MISSIONE 5 - Tutela e valorizzazione dei beni e attività culturali	0,00	0,00	0,00	0,00	0,00	0,00	0,00	0,00	0,00	0,00	0,00	0,00	0,00	0,00	0,00	0,00	0,00	0,00	0,00	0,00
1 Valorizzazione dei beni di interesse storico	0,00	0,00	0,00	0,00	0,00	0,00	0,00	0,00	0,00	0,00	0,00	0,00	0,00	0,00	0,00	0,00	0,00	0,00	0,00	0,00
2 Attività culturali e interventi diversi nel settore culturale	0,00	0,00	0,00	0,00	0,00	0,00	0,00	0,00	0,00	0,00	0,00	0,00	0,00	0,00	0,00	0,00	0,00	0,00	0,00	0,00
3 Politica regionale unitaria per la tutela dei beni e attività culturali (solo per le Regioni)	0,00	0,00	0,00	0,00	0,00	0,00	0,00	0,00	0,00	0,00	0,00	0,00	0,00	0,00	0,00	0,00	0,00	0,00	0,00	0,00
TOTALE MISSIONE 5 - Tutela e valorizzazione dei beni e attività culturali	0,00	0,00	0,00	0,00	0,00	0,00	0,00	0,00	0,00	0,00	0,00	0,00	0,00	0,00	0,00	0,00	0,00	0,00	0,00	0,00
6 MISSIONE 6 - Politiche giovanili, sport e tempo libero	0,00	0,00	0,00	0,00	0,00	0,00	0,00	0,00	0,00	0,00	0,00	0,00	0,00	0,00	0,00	0,00	0,00	0,00	0,00	0,00
1 Sport e tempo libero	0,00	0,00	0,00	0,00	0,00	0,00	0,00	0,00	0,00	0,00	0,00	0,00	0,00	0,00	0,00	0,00	0,00	0,00	0,00	0,00
2 Giovani	0,00	0,00	0,00	0,00	0,00	0,00	0,00	0,00	0,00	0,00	0,00	0,00	0,00	0,00	0,00	0,00	0,00	0,00	0,00	0,00
3 Politica regionale unitaria per i giovani, lo sport e il tempo libero (solo per le Regioni)	0,00	0,00	0,00	0,00	0,00	0,00	0,00	0,00	0,00	0,00	0,00	0,00	0,00	0,00	0,00	0,00	0,00	0,00	0,00	0,00
TOTALE MISSIONE 6 - Politiche giovanili, sport e tempo libero	0,00	0,00	0,00	0,00	0,00	0,00	0,00	0,00	0,00	0,00	0,00	0,00	0,00	0,00	0,00	0,00	0,00	0,00	0,00	0,00
7 MISSIONE 7 - Turismo	0,00	0,00	0,00	0,00	0,00	0,00	0,00	0,00	0,00	0,00	0,00	0,00	0,00	0,00	0,00	0,00	0,00	0,00	0,00	0,00
1 Sviluppo e la valorizzazione del turismo	0,00	0,00	0,00	0,00	0,00	0,00	0,00	0,00	0,00	0,00	0,00	0,00	0,00	0,00	0,00	0,00	0,00	0,00	0,00	0,00
2 Politica regionale unitaria per il turismo (solo per le Regioni)	0,00	0,00	0,00	0,00	0,00	0,00	0,00	0,00	0,00	0,00	0,00	0,00	0,00	0,00	0,00	0,00	0,00	0,00	0,00	0,00
TOTALE MISSIONE 7 - Turismo	0,00	0,00	0,00	0,00	0,00	0,00	0,00	0,00	0,00	0,00	0,00	0,00	0,00	0,00	0,00	0,00	0,00	0,00	0,00	0,00
8 MISSIONE 8 - Assetto del territorio ed edilizia abitativa	0,00	0,00	0,00	0,00	0,00	0,00	0,00	0,00	0,00	0,00	0,00	0,00	0,00	0,00	0,00	0,00	0,00	0,00	0,00	0,00
1 Urbanistica e assetto del territorio	0,00	0,00	0,00	0,00	0,00	0,00	0,00	0,00	0,00	0,00	0,00	0,00	0,00	0,00	0,00	0,00	0,00	0,00	0,00	0,00
2 Edilizia residenziale pubblica e locale e piani di edilizia economico-popolare	0,00	0,00	0,00	0,00	0,00	0,00	0,00	0,00	0,00	0,00	0,00	0,00	0,00	0,00	0,00	0,00	0,00	0,00	0,00	0,00
3 Politica regionale unitaria per l'assetto del territorio e l'edilizia abitativa (solo per le Regioni)	0,00	0,00	0,00	0,00	0,00	0,00	0,00	0,00	0,00	0,00	0,00	0,00	0,00	0,00	0,00	0,00	0,00	0,00	0,00	0,00
TOTALE MISSIONE 8 - Assetto del territorio ed edilizia abitativa	0,00	0,00	0,00	0,00	0,00	0,00	0,00	0,00	0,00	0,00	0,00	0,00	0,00	0,00	0,00	0,00	0,00	0,00	0,00	0,00

PROSPETTO DELLE SPESE DI BILANCIO PER MISSIONI, PROGRAMMI E MACROAGGREGATI
SPESE CORRENTI - PAGAMENTI IN C/COMPETENZA
Esercizio finanziario 2015

MISSIONI E PROGRAMMI / MACROAGGREGATI	101	102	103	104	105	106	107	108	109	110	Totale
	Redditi da lavoro dipendente	Imposte e tasse a carico dell'ente	Acquisto di beni e servizi	Trasferimenti correnti	Trasferimenti di tributi (solo per le Regioni)	Fondi perequativi (solo per le Regioni)	Interessi passivi	Altre spese per redditi da capitale	Rimborsi e poste correttive delle entrate	Altre spese correnti	100
9 MISSIONE 9 - Sviluppo sostenibile e tutela del territorio e dell'ambiente											
1 Difesa del suolo	0,00	0,00	0,00	0,00	0,00	0,00	0,00	0,00	0,00	0,00	0,00
2 Tutela, valorizzazione e recupero ambientale	0,00	0,00	0,00	0,00	0,00	0,00	0,00	0,00	0,00	0,00	0,00
3 Rifugi	0,00	0,00	0,00	0,00	0,00	0,00	0,00	0,00	0,00	0,00	0,00
4 Servizio idrico integrato	0,00	0,00	0,00	0,00	0,00	0,00	0,00	0,00	0,00	0,00	0,00
5 Aree protette, parchi naturali, protezione naturalistica e forestazione	0,00	0,00	0,00	0,00	0,00	0,00	0,00	0,00	0,00	0,00	0,00
6 Tutela e valorizzazione delle risorse idriche	0,00	0,00	0,00	0,00	0,00	0,00	0,00	0,00	0,00	0,00	0,00
7 Sviluppo sostenibile territorio montano piccoli Comuni	0,00	0,00	0,00	0,00	0,00	0,00	0,00	0,00	0,00	0,00	0,00
8 Qualità dell'aria e riduzione dell'inquinamento	0,00	0,00	0,00	0,00	0,00	0,00	0,00	0,00	0,00	0,00	0,00
9 Politica regionale unitaria per lo sviluppo sostenibile e la tutela del territorio e dell'ambiente (solo per le Regioni)	0,00	0,00	0,00	0,00	0,00	0,00	0,00	0,00	0,00	0,00	0,00
TOTALE MISSIONE 9 - Sviluppo sostenibile e tutela del territorio e dell'ambiente	0,00	0,00	0,00	0,00	0,00	0,00	0,00	0,00	0,00	0,00	0,00
10 MISSIONE 10 - Trasporti e diritto alla mobilità											
1 Trasporto ferroviario	0,00	0,00	0,00	0,00	0,00	0,00	0,00	0,00	0,00	0,00	0,00
2 Trasporto pubblico locale	0,00	0,00	0,00	0,00	0,00	0,00	0,00	0,00	0,00	0,00	0,00
3 Trasporto per vie d'acqua	0,00	0,00	0,00	0,00	0,00	0,00	0,00	0,00	0,00	0,00	0,00
4 Altre modalità di trasporto	0,00	0,00	0,00	0,00	0,00	0,00	0,00	0,00	0,00	0,00	0,00
5 Viabilità e infrastrutture stradali	0,00	0,00	0,00	0,00	0,00	0,00	0,00	0,00	0,00	0,00	0,00
6 Politica regionale unitaria per i trasporti e il diritto alla mobilità (solo per le Regioni)	0,00	0,00	0,00	0,00	0,00	0,00	0,00	0,00	0,00	0,00	0,00
TOTALE MISSIONE 10 - Trasporti e diritto alla mobilità	0,00	0,00	0,00	0,00	0,00	0,00	0,00	0,00	0,00	0,00	0,00
11 MISSIONE 11 - Soccorso civile											
1 Sistema di protezione civile	0,00	0,00	0,00	0,00	0,00	0,00	0,00	0,00	0,00	0,00	0,00
2 Interventi a seguito di calamità naturali	0,00	0,00	0,00	0,00	0,00	0,00	0,00	0,00	0,00	0,00	0,00
3 Politica regionale unitaria per il soccorso e la protezione civile (solo per le Regioni)	0,00	0,00	0,00	0,00	0,00	0,00	0,00	0,00	0,00	0,00	0,00
TOTALE MISSIONE 11 - Soccorso civile	0,00	0,00	0,00	0,00	0,00	0,00	0,00	0,00	0,00	0,00	0,00
12 MISSIONE 12 - Diritti sociali, politiche sociali e famiglia											

PROSPETTO DELLE SPESE DI BILANCIO PER MISSIONI, PROGRAMMI E MACROAGGREGATI
SPESE CORRENTI - PAGAMENTI IN C/COMPETENZA
Esercizio finanziario 2015

MISSIONI E PROGRAMMI / MACROAGGREGATI	101	102	103	104	105	106	107	108	109	110	Totale
	Redditi da lavoro dipendente	Imposte e tasse a carico dell'ente	Acquisto di beni e servizi	Trasferimenti correnti	Trasferimenti di tributi (Solo per le Regioni)	Fondi perequativi (solo per le Regioni)	Interessi passivi	Altre spese per redditi da capitale	Rimborsti e poste correttive delle entrate	Altre spese correnti	100
1 Interventi per l'infanzia e i minori e per asili nido	0,00	0,00	0,00	0,00	0,00	0,00	0,00	0,00	0,00	0,00	0,00
2 Interventi per la disabilità	0,00	0,00	0,00	0,00	0,00	0,00	0,00	0,00	0,00	0,00	0,00
3 Interventi per gli anziani	0,00	0,00	0,00	0,00	0,00	0,00	0,00	0,00	0,00	0,00	0,00
4 Interventi per i soggetti a rischio di esclusione sociale	0,00	0,00	0,00	0,00	0,00	0,00	0,00	0,00	0,00	0,00	0,00
5 Interventi per le famiglie	0,00	0,00	0,00	0,00	0,00	0,00	0,00	0,00	0,00	0,00	0,00
6 Interventi per il diritto alla casa	0,00	0,00	0,00	0,00	0,00	0,00	0,00	0,00	0,00	0,00	0,00
7 Programmazione e governo della rete dei servizi sociosanitari e sociali	0,00	0,00	0,00	0,00	0,00	0,00	0,00	0,00	0,00	0,00	0,00
8 Cooperazione e associazionismo	0,00	0,00	0,00	0,00	0,00	0,00	0,00	0,00	0,00	0,00	0,00
9 Servizio necroscopico e cimiteriale	0,00	0,00	0,00	0,00	0,00	0,00	0,00	0,00	0,00	0,00	0,00
10 Politica regionale unitaria per i diritti sociali e la famiglia (solo per le Regioni)	0,00	0,00	0,00	0,00	0,00	0,00	0,00	0,00	0,00	0,00	0,00
TOTALE MISSIONE 12 - Diritti sociali, politiche sociali e famiglia	0,00	0,00	0,00	0,00	0,00	0,00	0,00	0,00	0,00	0,00	0,00
13 MISSIONE 13 - Tutela della salute	0,00	0,00	0,00	0,00	0,00	0,00	0,00	0,00	0,00	0,00	0,00
1 Servizio sanitario regionale - finanziamento ordinario corrente per la garanzia del LEA	0,00	0,00	0,00	0,00	0,00	0,00	0,00	0,00	0,00	0,00	0,00
2 Servizio sanitario regionale - finanziamento aggiuntivo corrente per livelli di assistenza superiori ai LEA	0,00	0,00	0,00	0,00	0,00	0,00	0,00	0,00	0,00	0,00	0,00
3 Servizio sanitario regionale - finanziamento aggiuntivo corrente per la copertura dello squilibrio di bilancio corrente	0,00	0,00	0,00	0,00	0,00	0,00	0,00	0,00	0,00	0,00	0,00
6 Servizio sanitario regionale - restituzione maggiori gettiti SSN	0,00	0,00	0,00	0,00	0,00	0,00	0,00	0,00	0,00	0,00	0,00
7 Ulteriori spese in materia sanitaria	0,00	0,00	0,00	0,00	0,00	0,00	0,00	0,00	0,00	0,00	0,00
8 Politica regionale unitaria per la tutela della salute (solo per le Regioni)	0,00	0,00	0,00	0,00	0,00	0,00	0,00	0,00	0,00	0,00	0,00
TOTALE MISSIONE 13 - Tutela della salute	0,00	0,00	0,00	0,00	0,00	0,00	0,00	0,00	0,00	0,00	0,00
14 MISSIONE 14 - Sviluppo economico e competitività	0,00	0,00	0,00	0,00	0,00	0,00	0,00	0,00	0,00	0,00	0,00
1 Industria, PMI e Artigianato	0,00	0,00	0,00	0,00	0,00	0,00	0,00	0,00	0,00	0,00	0,00
2 Commercio - reti distributive - tutela dei consumatori	0,00	0,00	0,00	0,00	0,00	0,00	0,00	0,00	0,00	0,00	0,00
3 Ricerca e innovazione	0,00	0,00	0,00	0,00	0,00	0,00	0,00	0,00	0,00	0,00	0,00
4 Reti e altri servizi di pubblica utilità	0,00	0,00	0,00	0,00	0,00	0,00	0,00	0,00	0,00	0,00	0,00
5 Politica regionale unitaria per lo sviluppo economico e la competitività (solo per le Regioni)	0,00	0,00	0,00	0,00	0,00	0,00	0,00	0,00	0,00	0,00	0,00

**PROSPETTO DELLE SPESE DI BILANCIO PER MISSIONI, PROGRAMMI E MACROAGGREGATI
SPESE CORRENTI - PAGAMENTI IN C/COMPETENZA
Esercizio finanziario 2015**

MISSIONI E PROGRAMMI / MACROAGGREGATI	Redditi da lavoro dipendente	Imposte e tasse a carico dell'ente	Acquisto di beni e servizi	Trasferimenti correnti	Trasferimenti di tributi (solo per le Regioni)	Fondi perequativi (solo per le Regioni)	Interessi passivi	Altre spese per redditi da capitale	Rimborsi e poste correttive delle entrate	Altre spese correnti	Totale
	101	102	103	104	105	106	107	108	109	110	100
TOTALE MISSIONE 14 - Sviluppo economico e competitività	0,00	0,00	0,00	0,00	0,00	0,00	0,00	0,00	0,00	0,00	0,00
MISSIONE 15 - Politiche per il lavoro e la formazione professionale	0,00	0,00	0,00	0,00	0,00	0,00	0,00	0,00	0,00	0,00	0,00
1 Servizi per lo sviluppo del mercato del lavoro	0,00	0,00	0,00	0,00	0,00	0,00	0,00	0,00	0,00	0,00	0,00
2 Formazione professionale	0,00	0,00	0,00	0,00	0,00	0,00	0,00	0,00	0,00	0,00	0,00
3 Sostegno all'occupazione	0,00	0,00	0,00	0,00	0,00	0,00	0,00	0,00	0,00	0,00	0,00
4 Politica regionale unitaria per il lavoro e la formazione professionale (solo per le Regioni)	0,00	0,00	0,00	0,00	0,00	0,00	0,00	0,00	0,00	0,00	0,00
TOTALE MISSIONE 15 - Politiche per il lavoro e la formazione professionale	0,00	0,00	0,00	0,00	0,00	0,00	0,00	0,00	0,00	0,00	0,00
MISSIONE 16 - Agricoltura, politiche agroalimentari e pesca	0,00	0,00	0,00	0,00	0,00	0,00	0,00	0,00	0,00	0,00	0,00
1 Sviluppo del settore agricolo e del sistema agroalimentare	0,00	0,00	0,00	0,00	0,00	0,00	0,00	0,00	0,00	0,00	0,00
2 Caccia e pesca	0,00	0,00	0,00	0,00	0,00	0,00	0,00	0,00	0,00	0,00	0,00
3 Politica regionale unitaria per l'agricoltura, i sistemi agroalimentari, la caccia e la pesca (solo per le Regioni)	0,00	0,00	0,00	0,00	0,00	0,00	0,00	0,00	0,00	0,00	0,00
TOTALE MISSIONE 16 - Agricoltura, politiche agroalimentari e pesca	0,00	0,00	0,00	0,00	0,00	0,00	0,00	0,00	0,00	0,00	0,00
MISSIONE 17 - Energia e diversificazione delle fonti energetiche	0,00	0,00	0,00	0,00	0,00	0,00	0,00	0,00	0,00	0,00	0,00
1 Fonti energetiche	0,00	0,00	0,00	0,00	0,00	0,00	0,00	0,00	0,00	0,00	0,00
2 Politica regionale unitaria per l'energia e la diversificazione delle fonti energetiche (solo per le Regioni)	0,00	0,00	0,00	0,00	0,00	0,00	0,00	0,00	0,00	0,00	0,00
TOTALE MISSIONE 17 - Energia e diversificazione delle fonti energetiche	0,00	0,00	0,00	0,00	0,00	0,00	0,00	0,00	0,00	0,00	0,00
MISSIONE 18 - Relazioni con le altre autonomie territoriali e locali	0,00	0,00	0,00	0,00	0,00	0,00	0,00	0,00	0,00	0,00	0,00
1 Relazioni finanziate con le altre autonomie territoriali	0,00	0,00	0,00	0,00	0,00	0,00	0,00	0,00	0,00	0,00	0,00
2 Politica regionale unitaria per le relazioni finanziarie con le altre autonomie territoriali (solo per le Regioni)	0,00	0,00	0,00	0,00	0,00	0,00	0,00	0,00	0,00	0,00	0,00

PROSPETTO DELLE SPESE DI BILANCIO PER MISSIONI, PROGRAMMI E MACROAGGREGATI
SPESE CORRENTI - PAGAMENTI IN C/COMPETENZA
Esercizio finanziario 2015

MISSIONI E PROGRAMMI / MACROAGGREGATI	101	102	103	104	105	106	107	108	109	110	Totale
TOTALE MISSIONE 18 - Relazioni con le altre autonomie territoriali e locali	0,00	0,00	0,00	0,00	0,00	0,00	0,00	0,00	0,00	0,00	0,00
MISSIONE 19 - Relazioni internazionali	0,00	0,00	0,00	0,00	0,00	0,00	0,00	0,00	0,00	0,00	0,00
1 Relazioni internazionali e Cooperazione allo sviluppo	0,00	0,00	0,00	0,00	0,00	0,00	0,00	0,00	0,00	0,00	0,00
2 Cooperazione territoriale (solo per le Regioni)	0,00	0,00	0,00	0,00	0,00	0,00	0,00	0,00	0,00	0,00	0,00
TOTALE MISSIONE 19 - Relazioni internazionali	0,00	0,00	0,00	0,00	0,00	0,00	0,00	0,00	0,00	0,00	0,00
MISSIONE 20 - Fondi e accantonamenti	0,00	0,00	0,00	0,00	0,00	0,00	0,00	0,00	0,00	0,00	0,00
1 Fondo di riserva	0,00	0,00	0,00	0,00	0,00	0,00	0,00	0,00	0,00	0,00	0,00
2 Fondo crediti di dubbia esigibilità	0,00	0,00	0,00	0,00	0,00	0,00	0,00	0,00	0,00	0,00	0,00
3 Altri fondi	0,00	0,00	0,00	0,00	0,00	0,00	0,00	0,00	0,00	0,00	0,00
TOTALE MISSIONE 20 - Fondi e accantonamenti	0,00	0,00	0,00	0,00	0,00	0,00	0,00	0,00	0,00	0,00	0,00
MISSIONE 50 - Debito pubblico	0,00	0,00	0,00	0,00	0,00	0,00	4.376,68	0,00	0,00	0,00	4.376,68
1 Quota interessi ammortamento mutui e prestiti obbligazionari	0,00	0,00	0,00	0,00	0,00	0,00	4.376,68	0,00	0,00	0,00	4.376,68
TOTALE MISSIONE 50 - Debito pubblico	0,00	0,00	0,00	0,00	0,00	0,00	4.376,68	0,00	0,00	0,00	4.376,68
MISSIONE 60 - Anticipazioni finanziarie	0,00	0,00	0,00	0,00	0,00	0,00	0,00	0,00	0,00	0,00	0,00
1 Restituzione anticipazione di tesoreria	0,00	0,00	0,00	0,00	0,00	0,00	0,00	0,00	0,00	0,00	0,00
TOTALE MISSIONE 60 - Anticipazioni finanziarie	0,00	0,00	0,00	0,00	0,00	0,00	0,00	0,00	0,00	0,00	0,00
TOTALE MACROAGGREGATI	362.366,52	43.543,72	161.376,64	0,00	0,00	0,00	4.376,68	0,00	0,00	24.076,27	595.741,83

SPESA PER MISSIONI, PROGRAMMI E MACROAGGREGATI
SPESE CORRENTI: PAGAMENTI IN C/RESIDUI

**PROSPETTO DELLE SPESE DI BILANCIO PER MISSIONI, PROGRAMMI E MACROAGGREGATI
SPESE CORRENTI - PAGAMENTI IN C/RESIDUI
Esercizio finanziario 2015**

MISSIONI E PROGRAMMI / MACROAGGREGATI	101	102	103	104	105	106	107	108	109	110	Totale
	Redditi da lavoro dipendente	Imposte e tasse a carico dell'ente	Acquisto di beni e servizi	Trasferimenti correnti	Trasferimenti di tributi (solo per le Regioni)	Fondi perequativi (solo per le Regioni)	Interessi passivi	Altre spese per redditi da capitale	Rimborsi e poste correttive delle entrate	Altre spese correnti	Totale
1 MISSIONE 1 - Servizi istituzionali, generali e di gestione											100
1 Organi istituzionali	0,00	0,00	0,00	0,00	0,00	0,00	0,00	0,00	0,00	0,00	0,00
2 Segreteria generale	1.150,68	0,00	2.651,97	0,00	0,00	0,00	0,00	0,00	0,00	0,00	3.802,65
3 Gestione economica, finanziaria, programmazione, provveditorato	2.095,33	0,00	3.625,20	0,00	0,00	0,00	0,00	0,00	0,00	29.725,04	35.445,57
4 Gestione delle entrate tributarie e servizi fiscali	0,00	0,00	0,00	0,00	0,00	0,00	0,00	0,00	0,00	0,00	0,00
5 Gestione dei beni demaniali e patrimoniali	0,00	0,00	0,00	0,00	0,00	0,00	0,00	0,00	0,00	0,00	0,00
6 Ufficio tecnico	0,00	0,00	2.289,73	0,00	0,00	0,00	0,00	0,00	0,00	0,00	2.289,73
7 Elezioni e consultazioni popolari - Anagrafe e stato civile	0,00	0,00	0,00	0,00	0,00	0,00	0,00	0,00	0,00	0,00	0,00
8 Statistica e sistemi informativi	0,00	0,00	0,00	0,00	0,00	0,00	0,00	0,00	0,00	0,00	0,00
9 Assistenza tecnico-amministrativa agli enti locali	0,00	0,00	0,00	0,00	0,00	0,00	0,00	0,00	0,00	0,00	0,00
10 Risorse umane	0,00	0,00	0,00	0,00	0,00	0,00	0,00	0,00	0,00	0,00	0,00
11 Altri servizi generali	0,00	0,00	0,00	0,00	0,00	0,00	0,00	0,00	0,00	0,00	0,00
12 Politica regionale unitaria per i servizi istituzionali, generali e di gestione (solo per le Regioni)	0,00	0,00	0,00	0,00	0,00	0,00	0,00	0,00	0,00	0,00	0,00
TOTALE MISSIONE 1 - Servizi istituzionali, generali e di gestione	3.246,01	0,00	3.566,90	0,00	0,00	0,00	0,00	0,00	0,00	29.725,04	41.537,95
2 MISSIONE 2 - Giustizia											
1 Uffici giudiziari	0,00	0,00	0,00	0,00	0,00	0,00	0,00	0,00	0,00	0,00	0,00
2 Casa circondariale e altri servizi	0,00	0,00	0,00	0,00	0,00	0,00	0,00	0,00	0,00	0,00	0,00
3 Politica regionale unitaria per la giustizia (solo per le Regioni)	0,00	0,00	0,00	0,00	0,00	0,00	0,00	0,00	0,00	0,00	0,00
TOTALE MISSIONE 2 - Giustizia	0,00	0,00	0,00	0,00	0,00	0,00	0,00	0,00	0,00	0,00	0,00
3 MISSIONE 3 - Ordine pubblico e sicurezza											
1 Polizia locale e amministrativa	0,00	0,00	0,00	0,00	0,00	0,00	0,00	0,00	0,00	0,00	0,00
2 Sistema integrato di sicurezza urbana	0,00	0,00	0,00	0,00	0,00	0,00	0,00	0,00	0,00	0,00	0,00
3 Politica regionale unitaria per la giustizia (solo per le Regioni)	0,00	0,00	0,00	0,00	0,00	0,00	0,00	0,00	0,00	0,00	0,00
TOTALE MISSIONE 3 - Ordine pubblico e sicurezza	0,00	0,00	0,00	0,00	0,00	0,00	0,00	0,00	0,00	0,00	0,00
4 MISSIONE 4 - Istruzione e diritto allo studio											
1 Istruzione prescolastica	0,00	0,00	0,00	0,00	0,00	0,00	0,00	0,00	0,00	0,00	0,00
2 Altri ordini di istruzione	0,00	0,00	0,00	0,00	0,00	0,00	0,00	0,00	0,00	0,00	0,00
3 Edilizia scolastica (solo per le Regioni)	0,00	0,00	0,00	0,00	0,00	0,00	0,00	0,00	0,00	0,00	0,00
4 Istruzione universitaria	0,00	0,00	0,00	0,00	0,00	0,00	0,00	0,00	0,00	0,00	0,00
5 Istruzione tecnica superiore	0,00	0,00	0,00	0,00	0,00	0,00	0,00	0,00	0,00	0,00	0,00
6 Servizi ausiliari all'istruzione	0,00	0,00	0,00	0,00	0,00	0,00	0,00	0,00	0,00	0,00	0,00

PROSPETTO DELLE SPESE DI BILANCIO PER MISSIONI, PROGRAMMI E MACROAGGREGATI
SPESE CORRENTI - PAGAMENTI IN C/RESIDUI
Esercizio finanziario 2015

MISSIONI E PROGRAMMI / MACROAGGREGATI	Redditi da lavoro dipendente	Imposte e tasse a carico dell'ente	Acquisto di beni e servizi	Trasferimenti correnti	Trasferimenti di tributi (solo per le Regioni)	Fondi perequativi (solo per le Regioni)	Interessi passivi	Atre spese per redditi da capitale	Rimborsi e poste correttive delle entrate	Altre spese correnti	Totale
	101	102	103	104	105	106	107	108	109	110	100
7 Diritto allo studio	0,00	0,00	0,00	0,00	0,00	0,00	0,00	0,00	0,00	0,00	0,00
8 Politica regionale unitaria per l'istruzione e il diritto allo studio (solo per le Regioni)	0,00	0,00	0,00	0,00	0,00	0,00	0,00	0,00	0,00	0,00	0,00
TOTALE MISSIONE 4 - Istruzione e diritto allo studio	0,00	0,00	0,00	0,00	0,00	0,00	0,00	0,00	0,00	0,00	0,00
5 MISSIONE 5 - Tutela e valorizzazione dei beni e attività culturali											
1 Valorizzazione dei beni di interesse storico	0,00	0,00	0,00	0,00	0,00	0,00	0,00	0,00	0,00	0,00	0,00
2 Attività culturali e interventi diversi nel settore culturale	0,00	0,00	0,00	0,00	0,00	0,00	0,00	0,00	0,00	0,00	0,00
3 Politica regionale unitaria per la tutela dei beni e attività culturali (solo per le Regioni)	0,00	0,00	0,00	0,00	0,00	0,00	0,00	0,00	0,00	0,00	0,00
TOTALE MISSIONE 5 - Tutela e valorizzazione dei beni e attività culturali	0,00	0,00	0,00	0,00	0,00	0,00	0,00	0,00	0,00	0,00	0,00
6 MISSIONE 6 - Politiche giovanili, sport e tempo libero											
1 Sport e tempo libero	0,00	0,00	0,00	0,00	0,00	0,00	0,00	0,00	0,00	0,00	0,00
2 Giovani	0,00	0,00	0,00	0,00	0,00	0,00	0,00	0,00	0,00	0,00	0,00
3 Politica regionale unitaria per i giovani, lo sport e il tempo libero (solo per le Regioni)	0,00	0,00	0,00	0,00	0,00	0,00	0,00	0,00	0,00	0,00	0,00
TOTALE MISSIONE 6 - Politiche giovanili, sport e tempo libero	0,00	0,00	0,00	0,00	0,00	0,00	0,00	0,00	0,00	0,00	0,00
7 MISSIONE 7 - Turismo											
1 Sviluppo e la valorizzazione del turismo	0,00	0,00	0,00	0,00	0,00	0,00	0,00	0,00	0,00	0,00	0,00
2 Politica regionale unitaria per il turismo (solo per le Regioni)	0,00	0,00	0,00	0,00	0,00	0,00	0,00	0,00	0,00	0,00	0,00
TOTALE MISSIONE 7 - Turismo	0,00	0,00	0,00	0,00	0,00	0,00	0,00	0,00	0,00	0,00	0,00
8 MISSIONE 8 - Assetto del territorio ed edilizia abitativa											
1 Urbanistica e assetto del territorio	0,00	0,00	0,00	0,00	0,00	0,00	0,00	0,00	0,00	0,00	0,00
2 Edilizia residenziale pubblica e locale e piani di edilizia economico-popolare	0,00	0,00	0,00	0,00	0,00	0,00	0,00	0,00	0,00	0,00	0,00
3 Politica regionale unitaria per l'assetto del territorio e l'edilizia abitativa (solo per le Regioni)	0,00	0,00	0,00	0,00	0,00	0,00	0,00	0,00	0,00	0,00	0,00
TOTALE MISSIONE 8 - Assetto del territorio ed edilizia abitativa	0,00	0,00	0,00	0,00	0,00	0,00	0,00	0,00	0,00	0,00	0,00

PROSPETTO DELLE SPESE DI BILANCIO PER MISSIONI, PROGRAMMI E MACROAGGREGATI
SPESE CORRENTI - PAGAMENTI IN C/RESIDUI
Esercizio finanziario 2015

MISSIONI E PROGRAMMI / MACROAGGREGATI	101	102	103	104	105	106	107	108	109	110	Totale
	Redditi da lavoro dipendente	Imposte e tasse a carico dell'ente	Acquisto di beni e servizi	Trasferimenti correnti	Trasferimenti di tributi (solo per le Regioni)	Fondi perequativi (solo per le Regioni)	Interessi passivi	Altre spese per redditi da capitale	Rimborsi e poste correttive delle entrate	Altre spese correnti	100
9 MISSIONE 9 - Sviluppo sostenibile e tutela del territorio e dell'ambiente											
1 Difesa del suolo	0,00	0,00	0,00	0,00	0,00	0,00	0,00	0,00	0,00	0,00	0,00
2 Tutela, valorizzazione e recupero ambientale	0,00	0,00	0,00	0,00	0,00	0,00	0,00	0,00	0,00	0,00	0,00
3 Rifiuti	0,00	0,00	0,00	0,00	0,00	0,00	0,00	0,00	0,00	0,00	0,00
4 Servizio idrico integrato	0,00	0,00	0,00	0,00	0,00	0,00	0,00	0,00	0,00	0,00	0,00
5 Aree protette, parchi naturali, protezione naturalistica e forestazione	0,00	0,00	0,00	0,00	0,00	0,00	0,00	0,00	0,00	0,00	0,00
6 Tutela e valorizzazione delle risorse idriche	0,00	0,00	0,00	0,00	0,00	0,00	0,00	0,00	0,00	0,00	0,00
7 Sviluppo sostenibile territorio montano piccoli Comuni	0,00	0,00	0,00	0,00	0,00	0,00	0,00	0,00	0,00	0,00	0,00
8 Qualità dell'aria e riduzione dell'inquinamento	0,00	0,00	0,00	0,00	0,00	0,00	0,00	0,00	0,00	0,00	0,00
9 Politica regionale unitaria per lo sviluppo sostenibile e la tutela del territorio e dell'ambiente (solo per le Regioni)	0,00	0,00	0,00	0,00	0,00	0,00	0,00	0,00	0,00	0,00	0,00
TOTALE MISSIONE 9 - Sviluppo sostenibile e tutela del territorio e dell'ambiente	0,00	0,00	0,00	0,00	0,00	0,00	0,00	0,00	0,00	0,00	0,00
10 MISSIONE 10 - Trasporti e diritto alla mobilità											
1 Trasporto ferroviario	0,00	0,00	0,00	0,00	0,00	0,00	0,00	0,00	0,00	0,00	0,00
2 Trasporto pubblico locale	0,00	0,00	0,00	0,00	0,00	0,00	0,00	0,00	0,00	0,00	0,00
3 Trasporto per vie d'acqua	0,00	0,00	0,00	0,00	0,00	0,00	0,00	0,00	0,00	0,00	0,00
4 Altre modalità di trasporto	0,00	0,00	0,00	0,00	0,00	0,00	0,00	0,00	0,00	0,00	0,00
5 Viabilità e infrastrutture stradali	0,00	0,00	0,00	0,00	0,00	0,00	0,00	0,00	0,00	0,00	0,00
6 Politica regionale unitaria per i trasporti e il diritto alla mobilità (solo per le Regioni)	0,00	0,00	0,00	0,00	0,00	0,00	0,00	0,00	0,00	0,00	0,00
TOTALE MISSIONE 10 - Trasporti e diritto alla mobilità	0,00	0,00	0,00	0,00	0,00	0,00	0,00	0,00	0,00	0,00	0,00
11 MISSIONE 11 - Soccorso civile											
1 Sistema di protezione civile	0,00	0,00	0,00	0,00	0,00	0,00	0,00	0,00	0,00	0,00	0,00
2 Interventi a seguito di calamità naturali	0,00	0,00	0,00	0,00	0,00	0,00	0,00	0,00	0,00	0,00	0,00
3 Politica regionale unitaria per il soccorso e la protezione civile (solo per le Regioni)	0,00	0,00	0,00	0,00	0,00	0,00	0,00	0,00	0,00	0,00	0,00
TOTALE MISSIONE 11 - Soccorso civile	0,00	0,00	0,00	0,00	0,00	0,00	0,00	0,00	0,00	0,00	0,00
12 MISSIONE 12 - Diritti sociali, politiche sociali e famiglia											

PROSPETTO DELLE SPESE DI BILANCIO PER MISSIONI, PROGRAMMI E MACROAGGREGATI
SPESE CORRENTI - PAGAMENTI IN C/RESIDUI
Esercizio finanziario 2015

MISSIONI E PROGRAMMI / MACROAGGREGATI	101	102	103	104	105	106	107	108	109	110	Totale
	Redditi da lavoro dipendente	Imposte e tasse a carico dell'ente	Acquisto di beni e servizi	Trasferimenti correnti	Trasferimenti di tributi (solo per le Regioni)	Fondi perequativi (solo per le Regioni)	Interessi passivi	Altre spese per redditi da capitale	Rimborsi e poste correttive delle entrate	Altre spese correnti	Totale
1	0,00	0,00	0,00	0,00	0,00	0,00	0,00	0,00	0,00	0,00	0,00
2	0,00	0,00	0,00	0,00	0,00	0,00	0,00	0,00	0,00	0,00	0,00
3	0,00	0,00	0,00	0,00	0,00	0,00	0,00	0,00	0,00	0,00	0,00
4	0,00	0,00	0,00	0,00	0,00	0,00	0,00	0,00	0,00	0,00	0,00
5	0,00	0,00	0,00	0,00	0,00	0,00	0,00	0,00	0,00	0,00	0,00
6	0,00	0,00	0,00	0,00	0,00	0,00	0,00	0,00	0,00	0,00	0,00
7	0,00	0,00	0,00	0,00	0,00	0,00	0,00	0,00	0,00	0,00	0,00
8	0,00	0,00	0,00	0,00	0,00	0,00	0,00	0,00	0,00	0,00	0,00
9	0,00	0,00	0,00	0,00	0,00	0,00	0,00	0,00	0,00	0,00	0,00
10	0,00	0,00	0,00	0,00	0,00	0,00	0,00	0,00	0,00	0,00	0,00
TOTALE MISSIONE 12 - Diritti sociali, politiche sociali e famiglia	0,00	0,00	0,00	0,00	0,00	0,00	0,00	0,00	0,00	0,00	0,00
MISSIONE 13 - Tutela della salute	0,00	0,00	0,00	0,00	0,00	0,00	0,00	0,00	0,00	0,00	0,00
1	0,00	0,00	0,00	0,00	0,00	0,00	0,00	0,00	0,00	0,00	0,00
2	0,00	0,00	0,00	0,00	0,00	0,00	0,00	0,00	0,00	0,00	0,00
3	0,00	0,00	0,00	0,00	0,00	0,00	0,00	0,00	0,00	0,00	0,00
6	0,00	0,00	0,00	0,00	0,00	0,00	0,00	0,00	0,00	0,00	0,00
7	0,00	0,00	0,00	0,00	0,00	0,00	0,00	0,00	0,00	0,00	0,00
8	0,00	0,00	0,00	0,00	0,00	0,00	0,00	0,00	0,00	0,00	0,00
TOTALE MISSIONE 13 - Tutela della salute	0,00	0,00	0,00	0,00	0,00	0,00	0,00	0,00	0,00	0,00	0,00
MISSIONE 14 - Sviluppo economico e competitività	0,00	0,00	0,00	0,00	0,00	0,00	0,00	0,00	0,00	0,00	0,00
1	0,00	0,00	0,00	0,00	0,00	0,00	0,00	0,00	0,00	0,00	0,00
2	0,00	0,00	0,00	0,00	0,00	0,00	0,00	0,00	0,00	0,00	0,00
3	0,00	0,00	0,00	0,00	0,00	0,00	0,00	0,00	0,00	0,00	0,00
4	0,00	0,00	0,00	0,00	0,00	0,00	0,00	0,00	0,00	0,00	0,00
5	0,00	0,00	0,00	0,00	0,00	0,00	0,00	0,00	0,00	0,00	0,00

**PROSPETTO DELLE SPESE DI BILANCIO PER MISSIONI, PROGRAMMI E MACROAGGREGATI
SPESE CORRENTI - PAGAMENTI IN C/RESIDUI
Esercizio finanziario 2015**

MISSIONI E PROGRAMMI / MACROAGGREGATI	101	102	103	104	105	106	107	108	109	110	Totale
	Redditi da lavoro dipendente	Imposte e tasse a carico dell'ente	Acquisto di beni e servizi	Trasferimenti correnti	Trasferimenti di tributi (solo per le Regioni)	Fondi perequativi (solo per le Regioni)	Interessi passivi	Altre spese per redditi da capitale	Rimborsi e poste correttive delle entrate	Altre spese correnti	Totale
TOTALE MISSIONE 14 - Sviluppo economico e competitività	0,00	0,00	0,00	0,00	0,00	0,00	0,00	0,00	0,00	0,00	0,00
MISSIONE 15 - Politiche per il lavoro e la formazione professionale	0,00	0,00	0,00	0,00	0,00	0,00	0,00	0,00	0,00	0,00	0,00
1 Servizi per lo sviluppo del mercato del lavoro	0,00	0,00	0,00	0,00	0,00	0,00	0,00	0,00	0,00	0,00	0,00
2 Formazione professionale	0,00	0,00	0,00	0,00	0,00	0,00	0,00	0,00	0,00	0,00	0,00
3 Sostegno all'occupazione	0,00	0,00	0,00	0,00	0,00	0,00	0,00	0,00	0,00	0,00	0,00
4 Politica regionale unitaria per il lavoro e la formazione professionale (solo per le Regioni)	0,00	0,00	0,00	0,00	0,00	0,00	0,00	0,00	0,00	0,00	0,00
TOTALE MISSIONE 15 - Politiche per il lavoro e la formazione professionale	0,00	0,00	0,00	0,00	0,00	0,00	0,00	0,00	0,00	0,00	0,00
MISSIONE 16 - Agricoltura, politiche agroalimentari e pesca	0,00	0,00	0,00	0,00	0,00	0,00	0,00	0,00	0,00	0,00	0,00
1 Sviluppo del settore agricolo e del sistema agroalimentare	0,00	0,00	0,00	0,00	0,00	0,00	0,00	0,00	0,00	0,00	0,00
2 Caccia e pesca	0,00	0,00	0,00	0,00	0,00	0,00	0,00	0,00	0,00	0,00	0,00
3 Politica regionale unitaria per l'agricoltura, i sistemi agroalimentari, la caccia e la pesca (solo per le Regioni)	0,00	0,00	0,00	0,00	0,00	0,00	0,00	0,00	0,00	0,00	0,00
TOTALE MISSIONE 16 - Agricoltura, politiche agroalimentari e pesca	0,00	0,00	0,00	0,00	0,00	0,00	0,00	0,00	0,00	0,00	0,00
MISSIONE 17 - Energia e diversificazione delle fonti energetiche	0,00	0,00	0,00	0,00	0,00	0,00	0,00	0,00	0,00	0,00	0,00
1 Fonti energetiche	0,00	0,00	0,00	0,00	0,00	0,00	0,00	0,00	0,00	0,00	0,00
2 Politica regionale unitaria per l'energia e la diversificazione delle fonti energetiche (solo per le Regioni)	0,00	0,00	0,00	0,00	0,00	0,00	0,00	0,00	0,00	0,00	0,00
TOTALE MISSIONE 17 - Energia e diversificazione delle fonti energetiche	0,00	0,00	0,00	0,00	0,00	0,00	0,00	0,00	0,00	0,00	0,00
MISSIONE 18 - Relazioni con le altre autonomie territoriali e locali	0,00	0,00	0,00	0,00	0,00	0,00	0,00	0,00	0,00	0,00	0,00
1 Relazioni finanziarie con le altre autonomie territoriali	0,00	0,00	0,00	0,00	0,00	0,00	0,00	0,00	0,00	0,00	0,00
2 Politica regionale unitaria per le relazioni finanziarie con le altre autonomie territoriali (solo per le Regioni)	0,00	0,00	0,00	0,00	0,00	0,00	0,00	0,00	0,00	0,00	0,00

PROSPETTO DELLE SPESE DI BILANCIO PER MISSIONI, PROGRAMMI E MACROAGGREGATI
SPESE CORRENTI - PAGAMENTI IN C/RESIDUI
Esercizio finanziario 2015

MISSIONI E PROGRAMMI / MACROAGGREGATI	101	102	103	104	105	106	107	108	109	Altre spese per redditi da capitale	Rimborsi e poste correttive delle entrate	Altre spese correnti	Totale
	Redditi da lavoro dipendente	Imposte e tasse a carico dell'ente	Acquisto di beni e servizi	Trasferimenti correnti	Trasferimenti di tributi (solo per le Regioni)	Fondi perequativi (solo per le Regioni)	Interessi passivi						
TOTALE MISSIONE 18 - Relazioni con le altre autonomie territoriali e locali	0,00	0,00	0,00	0,00	0,00	0,00	0,00	0,00	0,00	0,00	0,00	0,00	0,00
19 MISSIONE 19 - Relazioni internazionali	0,00	0,00	0,00	0,00	0,00	0,00	0,00	0,00	0,00	0,00	0,00	0,00	0,00
1 Relazioni internazionali e Cooperazione allo sviluppo	0,00	0,00	0,00	0,00	0,00	0,00	0,00	0,00	0,00	0,00	0,00	0,00	0,00
2 Cooperazione territoriale (solo per le Regioni)	0,00	0,00	0,00	0,00	0,00	0,00	0,00	0,00	0,00	0,00	0,00	0,00	0,00
TOTALE MISSIONE 19 - Relazioni internazionali	0,00	0,00	0,00	0,00	0,00	0,00	0,00	0,00	0,00	0,00	0,00	0,00	0,00
20 MISSIONE 20 - Fondi e accantonamenti	0,00	0,00	0,00	0,00	0,00	0,00	0,00	0,00	0,00	0,00	0,00	0,00	0,00
1 Fondo di riserva	0,00	0,00	0,00	0,00	0,00	0,00	0,00	0,00	0,00	0,00	0,00	0,00	0,00
2 Fondo crediti di dubbia esigibilità	0,00	0,00	0,00	0,00	0,00	0,00	0,00	0,00	0,00	0,00	0,00	0,00	0,00
3 Altri fondi	0,00	0,00	0,00	0,00	0,00	0,00	0,00	0,00	0,00	0,00	0,00	0,00	0,00
TOTALE MISSIONE 20 - Fondi e accantonamenti	0,00	0,00	0,00	0,00	0,00	0,00	0,00	0,00	0,00	0,00	0,00	0,00	0,00
50 MISSIONE 50 - Debito pubblico	0,00	0,00	0,00	0,00	0,00	0,00	0,00	0,00	0,00	0,00	0,00	0,00	0,00
1 Quota interessi ammortamento mutui e prestiti obbligazionari	0,00	0,00	0,00	0,00	0,00	0,00	0,00	0,00	0,00	0,00	0,00	0,00	0,00
TOTALE MISSIONE 50 - Debito pubblico	0,00	0,00	0,00	0,00	0,00	0,00	0,00	0,00	0,00	0,00	0,00	0,00	0,00
60 MISSIONE 60 - Anticipazioni finanziarie	0,00	0,00	0,00	0,00	0,00	0,00	0,00	0,00	0,00	0,00	0,00	0,00	0,00
1 Restituzione anticipazione di tesoreria	0,00	0,00	0,00	0,00	0,00	0,00	0,00	0,00	0,00	0,00	0,00	0,00	0,00
TOTALE MISSIONE 60 - Anticipazioni finanziarie	0,00	0,00	0,00	0,00	0,00	0,00	0,00	0,00	0,00	0,00	0,00	0,00	0,00
TOTALE MACROAGGREGATI	3.245,01	0,00	8.566,30	0,00	0,00	0,00	0,00	0,00	0,00	0,00	0,00	29.725,04	41.537,95

SPESA PER MISSIONI, PROGRAMMI E MACROAGGREGATI
SPESE IN C/CAPITALE: IMPEGNI

**PROSPETTO DELLE SPESE DI BILANCIO PER MISSIONI, PROGRAMMI E MACROAGGREGATI
SPESE IN CONTO CAPITALE E SPESE PER INCREMENTO DI ATTIVITA' FINANZIARIE
IMPEGNI**

Esercizio finanziario 2015

MISSIONI E PROGRAMMI / MACROAGGREGATI	Esercizio finanziario 2015										Totale SPESE PER INCREMENTO DI ATTIVITA' FINANZIARIE
	201	202	203	204	205	200	301	302	303	304	
	Tributi in conto capitale a carico dell'ente	Investimenti fissi lordi e acquisto di terreni	Contributi agli investimenti	Altri trasferimenti in conto capitale	Altre spese in conto capitale	Totale SPESE IN CONTO CAPITALE	Acquisizioni di attività finanziarie	Concessione crediti di breve termine	Concessione crediti di medio-lungo termine	Altre spese per incremento di attività finanziarie	Totale SPESE PER INCREMENTO DI ATTIVITA' FINANZIARIE
1 MISSIONE 1 - Servizi istituzionali, generali e di gestione											
1 Organi istituzionali	0,00	0,00	0,00	0,00	0,00	0,00	0,00	0,00	0,00	0,00	0,00
2 Segreteria generale	0,00	0,00	0,00	0,00	0,00	0,00	0,00	0,00	0,00	0,00	0,00
3 Gestione economica, finanziaria, programmazione, provveditorato	0,00	0,00	0,00	0,00	0,00	0,00	0,00	0,00	0,00	0,00	0,00
4 Gestione delle entrate tributarie e servizi fiscali	0,00	0,00	0,00	0,00	0,00	0,00	0,00	0,00	0,00	0,00	0,00
5 Gestione dei beni demaniali e patrimoniali	0,00	0,00	0,00	0,00	0,00	0,00	0,00	0,00	0,00	0,00	0,00
6 Ufficio tecnico	0,00	0,00	0,00	0,00	0,00	0,00	0,00	0,00	0,00	0,00	0,00
7 Elezioni e consultazioni popolari - Anagrafe e stato civile	0,00	0,00	0,00	0,00	0,00	0,00	0,00	0,00	0,00	0,00	0,00
8 Statistica e sistemi informativi	0,00	0,00	0,00	0,00	0,00	0,00	0,00	0,00	0,00	0,00	0,00
9 Assistenza tecnico-amministrativa agli enti locali	0,00	0,00	0,00	0,00	0,00	0,00	0,00	0,00	0,00	0,00	0,00
10 Risorse umane	0,00	0,00	0,00	0,00	0,00	0,00	0,00	0,00	0,00	0,00	0,00
11 Altri servizi generali	0,00	0,00	0,00	0,00	0,00	0,00	0,00	0,00	0,00	0,00	0,00
12 Politica regionale unitaria per i servizi istituzionali, generali e di gestione (solo per le Regioni)	0,00	0,00	0,00	0,00	0,00	0,00	0,00	0,00	0,00	0,00	0,00
TOTALE MISSIONE 1 - Servizi istituzionali, generali e di gestione	0,00	0,00	0,00	0,00	0,00	0,00	0,00	0,00	0,00	0,00	0,00
2 MISSIONE 2 - Giustizia											
1 Uffici giudiziari	0,00	0,00	0,00	0,00	0,00	0,00	0,00	0,00	0,00	0,00	0,00
2 Casa circondariale e altri servizi	0,00	0,00	0,00	0,00	0,00	0,00	0,00	0,00	0,00	0,00	0,00
3 Politica regionale unitaria per la giustizia (solo per le Regioni)	0,00	0,00	0,00	0,00	0,00	0,00	0,00	0,00	0,00	0,00	0,00
TOTALE MISSIONE 2 - Giustizia	0,00	0,00	0,00	0,00	0,00	0,00	0,00	0,00	0,00	0,00	0,00
3 MISSIONE 3 - Ordine pubblico e sicurezza											
1 Polizia locale e amministrativa	0,00	0,00	0,00	0,00	0,00	0,00	0,00	0,00	0,00	0,00	0,00
2 Sistema integrato di sicurezza urbana	0,00	0,00	0,00	0,00	0,00	0,00	0,00	0,00	0,00	0,00	0,00
3 Politica regionale unitaria per la giustizia (solo per le Regioni)	0,00	0,00	0,00	0,00	0,00	0,00	0,00	0,00	0,00	0,00	0,00
TOTALE MISSIONE 3 - Ordine pubblico e sicurezza	0,00	0,00	0,00	0,00	0,00	0,00	0,00	0,00	0,00	0,00	0,00
4 MISSIONE 4 - Istruzione e diritto allo studio											
1 Istruzione prescolastica	0,00	0,00	0,00	0,00	0,00	0,00	0,00	0,00	0,00	0,00	0,00
2 Altri ordini di istruzione	0,00	0,00	0,00	0,00	0,00	0,00	0,00	0,00	0,00	0,00	0,00
3 Edilizia scolastica (solo per le Regioni)	0,00	0,00	0,00	0,00	0,00	0,00	0,00	0,00	0,00	0,00	0,00
4 Istruzione universitaria	0,00	0,00	0,00	0,00	0,00	0,00	0,00	0,00	0,00	0,00	0,00
5 Istruzione tecnica superiore	0,00	0,00	0,00	0,00	0,00	0,00	0,00	0,00	0,00	0,00	0,00
6 Servizi ausiliari all'istruzione	0,00	0,00	0,00	0,00	0,00	0,00	0,00	0,00	0,00	0,00	0,00
7 Diritto allo studio	0,00	0,00	0,00	0,00	0,00	0,00	0,00	0,00	0,00	0,00	0,00

**PROSPETTO DELLE SPESE DI BILANCIO PER MISSIONI, PROGRAMMI E MACROAGGREGATI
SPESE IN CONTO CAPITALE E SPESE PER INCREMENTO DI ATTIVITA' FINANZIARIE
IMPEGNI**

Esercizio finanziario 2015

MISSIONI E PROGRAMMI / MACROAGGREGATI	Tributi in conto capitale a carico dell'ente	Investimenti fissi lordi e acquisto di terreni	Contributi agli investimenti	Altri trasferimenti in conto capitale	Altre spese in conto capitale	Totale SPESE IN CONTO CAPITALE	Acquisizioni di attività finanziarie	Concessione crediti di breve termine	Concessione crediti di medio-lungo termine	Altre spese per incremento di attività finanziarie	Totale SPESE PER INCREMENTO DI ATTIVITA' FINANZIARIE
	201	202	203	204	205	200	301	302	303	304	300
8	0,00	0,00	0,00	0,00	0,00	0,00	0,00	0,00	0,00	0,00	0,00
Politica regionale unitaria per l'istruzione e il diritto allo studio (solo per le Regioni)											
TOTALE MISSIONE 4 - Istruzione e diritto allo studio											
5	0,00	0,00	0,00	0,00	0,00	0,00	0,00	0,00	0,00	0,00	0,00
MISSIONE 5 - Tutela e valorizzazione dei beni e attività culturali											
1	0,00	0,00	0,00	0,00	0,00	0,00	0,00	0,00	0,00	0,00	0,00
Valorizzazione dei beni di interesse storico											
2	0,00	0,00	0,00	0,00	0,00	0,00	0,00	0,00	0,00	0,00	0,00
Attività culturali e interventi diversi nel settore culturale											
3	0,00	0,00	0,00	0,00	0,00	0,00	0,00	0,00	0,00	0,00	0,00
Politica regionale unitaria per la tutela dei beni e attività culturali (solo per le Regioni)											
TOTALE MISSIONE 5 - Tutela e valorizzazione dei beni e attività culturali											
6	0,00	0,00	0,00	0,00	0,00	0,00	0,00	0,00	0,00	0,00	0,00
MISSIONE 6 - Politiche giovanili, sport e tempo libero											
1	0,00	0,00	0,00	0,00	0,00	0,00	0,00	0,00	0,00	0,00	0,00
Sport e tempo libero											
2	0,00	0,00	0,00	0,00	0,00	0,00	0,00	0,00	0,00	0,00	0,00
Giovani											
3	0,00	0,00	0,00	0,00	0,00	0,00	0,00	0,00	0,00	0,00	0,00
Politica regionale unitaria per i giovani, lo sport e il tempo libero (solo per le Regioni)											
TOTALE MISSIONE 6 - Politiche giovanili, sport e tempo libero											
7	0,00	0,00	0,00	0,00	0,00	0,00	0,00	0,00	0,00	0,00	0,00
MISSIONE 7 - Turismo											
1	0,00	0,00	0,00	0,00	0,00	0,00	0,00	0,00	0,00	0,00	0,00
Sviluppo e la valorizzazione del turismo											
2	0,00	0,00	0,00	0,00	0,00	0,00	0,00	0,00	0,00	0,00	0,00
Politica regionale unitaria per il turismo (solo per le Regioni)											
TOTALE MISSIONE 7 - Turismo											
8	0,00	0,00	0,00	0,00	0,00	0,00	0,00	0,00	0,00	0,00	0,00
MISSIONE 8 - Assetto del territorio ed edilizia abitativa											
1	0,00	0,00	0,00	0,00	0,00	0,00	0,00	0,00	0,00	0,00	0,00
Urbanistica e assetto del territorio											
2	0,00	0,00	0,00	0,00	0,00	0,00	0,00	0,00	0,00	0,00	0,00
Edilizia residenziale pubblica e locale e piani di edilizia economico-popolare											
3	0,00	0,00	0,00	0,00	0,00	0,00	0,00	0,00	0,00	0,00	0,00
Politica regionale unitaria per l'assetto del territorio e l'edilizia abitativa (solo per le Regioni)											
TOTALE MISSIONE 8 - Assetto del territorio ed edilizia abitativa											
9	0,00	0,00	0,00	0,00	0,00	0,00	0,00	0,00	0,00	0,00	0,00
MISSIONE 9 - Sviluppo sostenibile e tutela del territorio e dell'ambiente											
1	0,00	0,00	0,00	0,00	0,00	0,00	0,00	0,00	0,00	0,00	0,00
Difesa del suolo											
2	0,00	0,00	0,00	0,00	0,00	0,00	0,00	0,00	0,00	0,00	0,00
Tutela, valorizzazione e recupero ambientale											
3	0,00	0,00	0,00	0,00	0,00	0,00	0,00	0,00	0,00	0,00	0,00
Rifiuti											
4	0,00	0,00	0,00	0,00	0,00	0,00	0,00	0,00	0,00	0,00	0,00
Servizio idrico integrato											
5	0,00	0,00	0,00	0,00	0,00	0,00	0,00	0,00	0,00	0,00	0,00
Aree protette, parchi naturali, protezione naturalistica e forestazione											
				1.949.446,87	94.937,48	94.937,48	0,00	0,00	0,00	0,00	1.949.446,87

**PROSPETTO DELLE SPESE DI BILANCIO PER MISSIONI, PROGRAMMI E MACROAGGREGATI
SPESE IN CONTO CAPITALE E SPESE PER INCREMENTO DI ATTIVITA' FINANZIARIE**

IMPEGNI

Esercizio finanziario 2015

MISSIONI E PROGRAMMI / MACROAGGREGATI	201	202	203	204	205	200	301	302	303	304	Totale SPESE PER INCREMENTO DI ATTIVITA' FINANZIARIE
	Tributi in conto capitale a carico dell'ente	Investimenti fissi lordi e acquisto di terreni	Contributi agli investimenti	Altri trasferimenti in conto capitale	Altre spese in conto capitale	Totale SPESE IN CONTO CAPITALE	Acquisizioni di attività finanziarie	Concessione crediti di breve termine	Concessione crediti di medio-lungo termine	Altre spese per incremento di attività finanziarie	300
6 Tutela e valorizzazione delle risorse idriche	0,00	0,00	0,00	0,00	0,00	0,00	0,00	0,00	0,00	0,00	0,00
7 Sviluppo sostenibile territorio montano piccoli Comuni	0,00	0,00	0,00	0,00	97.326,90	97.326,90	0,00	0,00	0,00	0,00	0,00
8 Qualità dell'aria e riduzione dell'inquinamento	0,00	0,00	0,00	0,00	0,00	0,00	0,00	0,00	0,00	0,00	0,00
9 Politica regionale unitaria per lo sviluppo sostenibile e la tutela del territorio e dell'ambiente (solo per le Regioni)	0,00	0,00	0,00	0,00	0,00	0,00	0,00	0,00	0,00	0,00	0,00
TOTALE MISSIONE 9 - Sviluppo sostenibile e tutela del territorio e dell'ambiente	0,00	0,00	0,00	1.349.446,87	192.264,38	2.141.711,25	0,00	0,00	0,00	0,00	0,00
10 MISSIONE 10 - Trasporti e diritto alla mobilità											
1 Trasporto ferroviario	0,00	0,00	0,00	0,00	0,00	0,00	0,00	0,00	0,00	0,00	0,00
2 Trasporto pubblico locale	0,00	0,00	0,00	0,00	0,00	0,00	0,00	0,00	0,00	0,00	0,00
3 Trasporto per vie d'acqua	0,00	0,00	0,00	0,00	0,00	0,00	0,00	0,00	0,00	0,00	0,00
4 Altre modalità di trasporto	0,00	0,00	0,00	0,00	0,00	0,00	0,00	0,00	0,00	0,00	0,00
5 Viabilità e infrastrutture stradali	0,00	0,00	0,00	0,00	0,00	0,00	0,00	0,00	0,00	0,00	0,00
6 Politica regionale unitaria per i trasporti e il diritto alla mobilità (solo per le Regioni)	0,00	0,00	0,00	0,00	0,00	0,00	0,00	0,00	0,00	0,00	0,00
TOTALE MISSIONE 10 - Trasporti e diritto alla mobilità	0,00	0,00	0,00	0,00	0,00	0,00	0,00	0,00	0,00	0,00	0,00
11 MISSIONE 11 - Soccorso civile											
1 Sistema di protezione civile	0,00	0,00	0,00	0,00	0,00	0,00	0,00	0,00	0,00	0,00	0,00
2 Interventi a seguito di calamità naturali	0,00	0,00	0,00	0,00	0,00	0,00	0,00	0,00	0,00	0,00	0,00
3 Politica regionale unitaria per il soccorso e la protezione civile (solo per le Regioni)	0,00	0,00	0,00	0,00	0,00	0,00	0,00	0,00	0,00	0,00	0,00
TOTALE MISSIONE 11 - Soccorso civile	0,00	0,00	0,00	0,00	0,00	0,00	0,00	0,00	0,00	0,00	0,00
12 MISSIONE 12 - Diritti sociali, politiche sociali e famiglia											
1 Interventi per l'infanzia e i minori e per asili nido	0,00	0,00	0,00	0,00	0,00	0,00	0,00	0,00	0,00	0,00	0,00
2 Interventi per la disabilità	0,00	0,00	0,00	0,00	0,00	0,00	0,00	0,00	0,00	0,00	0,00
3 Interventi per gli anziani	0,00	0,00	0,00	0,00	0,00	0,00	0,00	0,00	0,00	0,00	0,00
4 Interventi per i soggetti a rischio di esclusione sociale	0,00	0,00	0,00	0,00	0,00	0,00	0,00	0,00	0,00	0,00	0,00
5 Interventi per le famiglie	0,00	0,00	0,00	0,00	0,00	0,00	0,00	0,00	0,00	0,00	0,00
6 Interventi per il diritto alla casa	0,00	0,00	0,00	0,00	0,00	0,00	0,00	0,00	0,00	0,00	0,00
7 Programmazione e governo della rete dei servizi sociosanitari e sociali	0,00	0,00	0,00	0,00	0,00	0,00	0,00	0,00	0,00	0,00	0,00
8 Cooperazione e associazionismo	0,00	0,00	0,00	0,00	0,00	0,00	0,00	0,00	0,00	0,00	0,00
9 Servizio necroscopico e cimiteriale	0,00	0,00	0,00	0,00	0,00	0,00	0,00	0,00	0,00	0,00	0,00
10 Politica regionale unitaria per i diritti sociali e la famiglia (solo per le Regioni)	0,00	0,00	0,00	0,00	0,00	0,00	0,00	0,00	0,00	0,00	0,00

**PROSPETTO DELLE SPESE DI BILANCIO PER MISSIONI, PROGRAMMI E MACROAGGREGATI
SPESE IN CONTO CAPITALE E SPESE PER INCREMENTO DI ATTIVITA' FINANZIARIE
IMPEGNI**

Esercizio finanziario 2015

MISSIONI E PROGRAMMI / MACROAGGREGATI	Tributi in conto capitale a carico dell'ente	Investimenti fissi lordi e acquisto di terreni	Contributi agli investimenti	Altri trasferimenti in conto capitale	Altre spese in conto capitale	Totale SPESE IN CONTO CAPITALE	Acquisizioni di attività finanziarie	Concessione crediti di breve termine	Concessione crediti di medio-lungo termine	Altre spese per incremento di attività finanziarie	Totale SPESE PER INCREMENTO DI ATTIVITA' FINANZIARIE
	201	202	203	204	205	200	301	302	303	304	300
TOTALE MISSIONE 12 - Diritti sociali, politiche sociali e famiglia	0,00	0,00	0,00	0,00	0,00	0,00	0,00	0,00	0,00	0,00	0,00
MISSIONE 13 - Tutela della salute	0,00	0,00	0,00	0,00	0,00	0,00	0,00	0,00	0,00	0,00	0,00
4 Servizio sanitario regionale - ripiano di disavanzi sanitari relativi ad esercizi pregressi	0,00	0,00	0,00	0,00	0,00	0,00	0,00	0,00	0,00	0,00	0,00
5 Servizio sanitario regionale - investimenti sanitari	0,00	0,00	0,00	0,00	0,00	0,00	0,00	0,00	0,00	0,00	0,00
7 Ulteriori spese in materia sanitaria	0,00	0,00	0,00	0,00	0,00	0,00	0,00	0,00	0,00	0,00	0,00
8 Politica regionale unitaria per la tutela della salute (solo per le Regioni)	0,00	0,00	0,00	0,00	0,00	0,00	0,00	0,00	0,00	0,00	0,00
TOTALE MISSIONE 13 - Tutela della salute	0,00	0,00	0,00	0,00	0,00	0,00	0,00	0,00	0,00	0,00	0,00
MISSIONE 14 - Sviluppo economico e competitività	0,00	0,00	0,00	0,00	0,00	0,00	0,00	0,00	0,00	0,00	0,00
1 Industria, PMI e Artigianato	0,00	0,00	0,00	0,00	0,00	0,00	0,00	0,00	0,00	0,00	0,00
2 Commercio - reti distributive - tutela dei consumatori	0,00	0,00	0,00	0,00	0,00	0,00	0,00	0,00	0,00	0,00	0,00
3 Ricerca e innovazione	0,00	0,00	0,00	0,00	0,00	0,00	0,00	0,00	0,00	0,00	0,00
4 Reti e altri servizi di pubblica utilità	0,00	0,00	0,00	0,00	0,00	0,00	0,00	0,00	0,00	0,00	0,00
5 Politica regionale unitaria per lo sviluppo economico e la competitività (solo per le Regioni)	0,00	0,00	0,00	0,00	0,00	0,00	0,00	0,00	0,00	0,00	0,00
TOTALE MISSIONE 14 - Sviluppo economico e competitività	0,00	0,00	0,00	0,00	0,00	0,00	0,00	0,00	0,00	0,00	0,00
MISSIONE 15 - Politiche per il lavoro e la formazione professionale	0,00	0,00	0,00	0,00	0,00	0,00	0,00	0,00	0,00	0,00	0,00
1 Servizi per lo sviluppo del mercato del lavoro	0,00	0,00	0,00	0,00	0,00	0,00	0,00	0,00	0,00	0,00	0,00
2 Formazione professionale	0,00	0,00	0,00	0,00	0,00	0,00	0,00	0,00	0,00	0,00	0,00
3 Sostegno all'occupazione	0,00	0,00	0,00	0,00	0,00	0,00	0,00	0,00	0,00	0,00	0,00
4 Politica regionale unitaria per il lavoro e la formazione professionale (solo per le Regioni)	0,00	0,00	0,00	0,00	0,00	0,00	0,00	0,00	0,00	0,00	0,00
TOTALE MISSIONE 15 - Politiche per il lavoro e la formazione professionale	0,00	0,00	0,00	0,00	0,00	0,00	0,00	0,00	0,00	0,00	0,00
MISSIONE 16 - Agricoltura, politiche agroalimentari e pesca	0,00	0,00	0,00	29.562,49	0,00	29.562,49	0,00	0,00	0,00	0,00	0,00
1 Sviluppo del settore agricolo e del sistema agroalimentare	0,00	0,00	0,00	29.562,49	0,00	29.562,49	0,00	0,00	0,00	0,00	0,00
2 Caccia e pesca	0,00	0,00	0,00	0,00	0,00	0,00	0,00	0,00	0,00	0,00	0,00
3 Politica regionale unitaria per l'agricoltura, i sistemi agroalimentari, la caccia e la pesca (solo per le Regioni)	0,00	0,00	0,00	0,00	0,00	0,00	0,00	0,00	0,00	0,00	0,00

**PROSPETTO DELLE SPESE DI BILANCIO PER MISSIONI, PROGRAMMI E MACROAGGREGATI
SPESE IN CONTO CAPITALE E SPESE PER INCREMENTO DI ATTIVITA' FINANZIARIE
IMPEGNI**

Esercizio finanziario 2015

MISSIONI E PROGRAMMI / MACROAGGREGATI	Tributi in conto capitale a carico dell'ente	Investimenti fissi lordi e acquisto di terreni	Contributi agli investimenti	Altri trasferimenti in conto capitale	Altre spese in conto capitale	Totale SPESE IN CONTO CAPITALE	Acquisizioni di attività finanziarie	Concessione crediti di breve termine	Concessione crediti di medio-lungo termine	Altre spese per incremento di attività finanziarie	Totale SPESE PER INCREMENTO DI ATTIVITA' FINANZIARIE
	201	202	203	204	205	200	301	302	303	304	300
TOTALE MISSIONE 16 - Agricoltura, politiche agrolimentari e pesca	0,00	0,00	0,00	29.582,49	0,00	29.582,49	0,00	0,00	0,00	0,00	0,00
MISSIONE 17 - Energia e diversificazione delle fonti energetiche	0,00	0,00	184.220,00	0,00	0,00	184.220,00	0,00	0,00	0,00	0,00	0,00
1 Fonti energetiche	0,00	0,00	0,00	0,00	0,00	0,00	0,00	0,00	0,00	0,00	0,00
2 Politica regionale unitaria per l'energia e la diversificazione delle fonti energetiche (solo per le Regioni)	0,00	0,00	184.220,00	0,00	0,00	184.220,00	0,00	0,00	0,00	0,00	0,00
TOTALE MISSIONE 17 - Energia e diversificazione delle fonti energetiche	0,00	0,00	184.220,00	0,00	0,00	184.220,00	0,00	0,00	0,00	0,00	0,00
MISSIONE 18 - Relazioni con le altre autonomie territoriali e locali	0,00	0,00	0,00	0,00	0,00	0,00	0,00	0,00	0,00	0,00	0,00
1 Relazioni finanziarie con le altre autonomie territoriali	0,00	0,00	0,00	0,00	0,00	0,00	0,00	0,00	0,00	0,00	0,00
2 Politica regionale unitaria per le relazioni finanziarie con le altre autonomie territoriali (solo per le Regioni)	0,00	0,00	0,00	0,00	0,00	0,00	0,00	0,00	0,00	0,00	0,00
TOTALE MISSIONE 18 - Relazioni con le altre autonomie territoriali e locali	0,00	0,00	0,00	0,00	0,00	0,00	0,00	0,00	0,00	0,00	0,00
MISSIONE 19 - Relazioni internazionali/ Relazioni internazionali e Cooperazione allo sviluppo	0,00	0,00	0,00	0,00	0,00	0,00	0,00	0,00	0,00	0,00	0,00
1 Relazioni internazionali e Cooperazione allo sviluppo	0,00	0,00	0,00	0,00	0,00	0,00	0,00	0,00	0,00	0,00	0,00
2 Cooperazione territoriale (solo per le Regioni)	0,00	0,00	0,00	0,00	0,00	0,00	0,00	0,00	0,00	0,00	0,00
TOTALE MISSIONE 19 - Relazioni internazionali	0,00	0,00	0,00	0,00	0,00	0,00	0,00	0,00	0,00	0,00	0,00
MISSIONE 20 - Fondi e accantonamenti	0,00	0,00	0,00	0,00	0,00	0,00	0,00	0,00	0,00	0,00	0,00
2 Fondo crediti di dubbia esigibilità	0,00	0,00	0,00	0,00	0,00	0,00	0,00	0,00	0,00	0,00	0,00
3 Altri fondi	0,00	0,00	0,00	0,00	0,00	0,00	0,00	0,00	0,00	0,00	0,00
TOTALE MISSIONE 20 - Fondi e accantonamenti	0,00	0,00	0,00	0,00	0,00	0,00	0,00	0,00	0,00	0,00	0,00
TOTALE MACROAGGREGATI	0,00	0,00	184.220,00	1.379.079,36	192.264,38	2.355.513,74	0,00	0,00	0,00	0,00	0,00

SPESA PER MISSIONI, PROGRAMMI E MACROAGGREGATI
SPESE IN C/CAPITALE: PAGAMENTI IN C/COMPETENZA

**PROSPETTO DELLE SPESE DI BILANCIO PER MISSIONI, PROGRAMMI E MACROAGGREGATI
SPESE IN CONTO CAPITALE E SPESE PER INCREMENTO DI ATTIVITA' FINANZIARIE
PAGAMENTI IN C/COMPETENZA
Esercizio finanziario 2015**

MISSIONI E PROGRAMMI / MACROAGGREGATI	201	202	203	204	205	200	301	302	303	304	Totale SPESE PER INCREMENTO DI ATTIVITA' FINANZIARIE
	Tributi in conto capitale a carico dell'ente	Investimenti fissi lordi e acquisto di terreni	Contributi agli investimenti	Altri trasferimenti in conto capitale	Altre spese in conto capitale	Totale SPESE IN CONTO CAPITALE	Acquisizioni di attività finanziarie	Concessione crediti di breve termine	Concessione crediti di medio-lungo termine	Altre spese per incremento di attività finanziarie	Totale SPESE PER INCREMENTO DI ATTIVITA' FINANZIARIE
1 MISSIONE 1 - Servizi istituzionali, generali e di gestione											300
1 Organi istituzionali	0,00	0,00	0,00	0,00	0,00	0,00	0,00	0,00	0,00	0,00	0,00
2 Segreteria generale	0,00	0,00	0,00	0,00	0,00	0,00	0,00	0,00	0,00	0,00	0,00
3 Gestione economica, finanziaria, programmazione, provveditorato	0,00	0,00	0,00	0,00	0,00	0,00	0,00	0,00	0,00	0,00	0,00
4 Gestione delle entrate tributarie e servizi fiscali	0,00	0,00	0,00	0,00	0,00	0,00	0,00	0,00	0,00	0,00	0,00
5 Gestione dei beni demaniali e patrimoniali	0,00	0,00	0,00	0,00	0,00	0,00	0,00	0,00	0,00	0,00	0,00
6 Ufficio tecnico	0,00	0,00	0,00	0,00	0,00	0,00	0,00	0,00	0,00	0,00	0,00
7 Elezioni e consultazioni popolari - Anagrafe e stato civile	0,00	0,00	0,00	0,00	0,00	0,00	0,00	0,00	0,00	0,00	0,00
8 Statistica e sistemi informativi	0,00	0,00	0,00	0,00	0,00	0,00	0,00	0,00	0,00	0,00	0,00
9 Assistenza tecnico-amministrativa agli enti locali	0,00	0,00	0,00	0,00	0,00	0,00	0,00	0,00	0,00	0,00	0,00
10 Risorse umane	0,00	0,00	0,00	0,00	0,00	0,00	0,00	0,00	0,00	0,00	0,00
11 Altri servizi generali	0,00	0,00	0,00	0,00	0,00	0,00	0,00	0,00	0,00	0,00	0,00
12 Politica regionale unitaria per i servizi istituzionali, generali e di gestione (solo per le Regioni)	0,00	0,00	0,00	0,00	0,00	0,00	0,00	0,00	0,00	0,00	0,00
TOTALE MISSIONE 1 - Servizi istituzionali, generali e di gestione	0,00	0,00	0,00	0,00	0,00	0,00	0,00	0,00	0,00	0,00	0,00
2 MISSIONE 2 - Giustizia											
1 Uffici giudiziari	0,00	0,00	0,00	0,00	0,00	0,00	0,00	0,00	0,00	0,00	0,00
2 Casa circondariale e altri servizi	0,00	0,00	0,00	0,00	0,00	0,00	0,00	0,00	0,00	0,00	0,00
3 Politica regionale unitaria per la giustizia (solo per le Regioni)	0,00	0,00	0,00	0,00	0,00	0,00	0,00	0,00	0,00	0,00	0,00
TOTALE MISSIONE 2 - Giustizia	0,00	0,00	0,00	0,00	0,00	0,00	0,00	0,00	0,00	0,00	0,00
3 MISSIONE 3 - Ordine pubblico e sicurezza											
1 Polizia locale e amministrativa	0,00	0,00	0,00	0,00	0,00	0,00	0,00	0,00	0,00	0,00	0,00
2 Sistema integrato di sicurezza urbana	0,00	0,00	0,00	0,00	0,00	0,00	0,00	0,00	0,00	0,00	0,00
3 Politica regionale unitaria per la giustizia (solo per le Regioni)	0,00	0,00	0,00	0,00	0,00	0,00	0,00	0,00	0,00	0,00	0,00
TOTALE MISSIONE 3 - Ordine pubblico e sicurezza	0,00	0,00	0,00	0,00	0,00	0,00	0,00	0,00	0,00	0,00	0,00
4 MISSIONE 4 - Istruzione e diritto allo studio											
1 Istruzione prescolastica	0,00	0,00	0,00	0,00	0,00	0,00	0,00	0,00	0,00	0,00	0,00
2 Altri ordini di istruzione	0,00	0,00	0,00	0,00	0,00	0,00	0,00	0,00	0,00	0,00	0,00
3 Edilizia scolastica (solo per le Regioni)	0,00	0,00	0,00	0,00	0,00	0,00	0,00	0,00	0,00	0,00	0,00
4 Istruzione universitaria	0,00	0,00	0,00	0,00	0,00	0,00	0,00	0,00	0,00	0,00	0,00
5 Istruzione tecnica superiore	0,00	0,00	0,00	0,00	0,00	0,00	0,00	0,00	0,00	0,00	0,00
6 Servizi ausiliari all'istruzione	0,00	0,00	0,00	0,00	0,00	0,00	0,00	0,00	0,00	0,00	0,00
7 Diritto allo studio	0,00	0,00	0,00	0,00	0,00	0,00	0,00	0,00	0,00	0,00	0,00

**PROSPETTO DELLE SPESE DI BILANCIO PER MISSIONI, PROGRAMMI E MACROAGGREGATI
SPESE IN CONTO CAPITALE E SPESE PER INCREMENTO DI ATTIVITA' FINANZIARIE
PAGAMENTI IN C/COMPETENZA
Esercizio finanziario 2015**

MISSIONI E PROGRAMMI / MACROAGGREGATI	201	202	203	204	205	200	301	302	303	304	Totale SPESE PER INCREMENTO DI ATTIVITA' FINANZIARIE
	Tributi in conto capitale a carico dell'ente	Investimenti fissi lordi e acquisto di terreni	Contributi agli investimenti	Altri trasferimenti in conto capitale	Altre spese in conto capitale	Totale SPESE IN CONTO CAPITALE	Acquisizioni di attività finanziarie	Concessione crediti di breve termine	Concessione crediti di medio-lungo termine	Altre spese per incremento di attività finanziarie	300
8	0,00	0,00	0,00	0,00	0,00	0,00	0,00	0,00	0,00	0,00	0,00
Politica regionale unitaria per l'istruzione e il diritto allo studio (solo per le Regioni)											
TOTALE MISSIONE 4 - Istruzione e diritto allo studio											
5	0,00	0,00	0,00	0,00	0,00	0,00	0,00	0,00	0,00	0,00	0,00
MISSIONE 5 - Tutela e valorizzazione dei beni e attività culturali											
1	0,00	0,00	0,00	0,00	0,00	0,00	0,00	0,00	0,00	0,00	0,00
Valorizzazione dei beni di interesse storico											
2	0,00	0,00	0,00	0,00	0,00	0,00	0,00	0,00	0,00	0,00	0,00
Attività culturali e interventi diversi nel settore culturale											
3	0,00	0,00	0,00	0,00	0,00	0,00	0,00	0,00	0,00	0,00	0,00
Politica regionale unitaria per la tutela dei beni e attività culturali (solo per le Regioni)											
TOTALE MISSIONE 5 - Tutela e valorizzazione dei beni e attività culturali											
6	0,00	0,00	0,00	0,00	0,00	0,00	0,00	0,00	0,00	0,00	0,00
MISSIONE 6 - Politiche giovanili, sport e tempo libero											
1	0,00	0,00	0,00	0,00	0,00	0,00	0,00	0,00	0,00	0,00	0,00
Sport e tempo libero											
2	0,00	0,00	0,00	0,00	0,00	0,00	0,00	0,00	0,00	0,00	0,00
Giovani											
3	0,00	0,00	0,00	0,00	0,00	0,00	0,00	0,00	0,00	0,00	0,00
Politica regionale unitaria per i giovani, lo sport e il tempo libero (solo per le Regioni)											
TOTALE MISSIONE 6 - Politiche giovanili, sport e tempo libero											
7	0,00	0,00	0,00	0,00	0,00	0,00	0,00	0,00	0,00	0,00	0,00
MISSIONE 7 - Turismo											
1	0,00	0,00	0,00	0,00	0,00	0,00	0,00	0,00	0,00	0,00	0,00
Sviluppo e la valorizzazione del turismo											
2	0,00	0,00	0,00	0,00	0,00	0,00	0,00	0,00	0,00	0,00	0,00
Politica regionale unitaria per il turismo (solo per le Regioni)											
TOTALE MISSIONE 7 - Turismo											
8	0,00	0,00	0,00	0,00	0,00	0,00	0,00	0,00	0,00	0,00	0,00
MISSIONE 8 - Assetto del territorio ed edilizia abitativa											
1	0,00	0,00	0,00	0,00	0,00	0,00	0,00	0,00	0,00	0,00	0,00
Urbanistica e assetto del territorio											
2	0,00	0,00	0,00	0,00	0,00	0,00	0,00	0,00	0,00	0,00	0,00
Edilizia residenziale pubblica e locale e piani di edilizia economico-popolare											
3	0,00	0,00	0,00	0,00	0,00	0,00	0,00	0,00	0,00	0,00	0,00
Politica regionale unitaria per l'assetto del territorio e l'edilizia abitativa (solo per le Regioni)											
TOTALE MISSIONE 8 - Assetto del territorio ed edilizia abitativa											
9	0,00	0,00	0,00	0,00	0,00	0,00	0,00	0,00	0,00	0,00	0,00
MISSIONE 9 - Sviluppo sostenibile e tutela del territorio e dell'ambiente											
1	0,00	0,00	0,00	0,00	0,00	0,00	0,00	0,00	0,00	0,00	0,00
Difesa del suolo											
2	0,00	0,00	0,00	0,00	0,00	0,00	0,00	0,00	0,00	0,00	0,00
Tutela, valorizzazione e recupero ambientale											
3	0,00	0,00	0,00	0,00	0,00	0,00	0,00	0,00	0,00	0,00	0,00
Rifiuti											
4	0,00	0,00	0,00	0,00	0,00	0,00	0,00	0,00	0,00	0,00	0,00
Servizio idrico integrato											
5	0,00	0,00	0,00	0,00	0,00	0,00	0,00	0,00	0,00	0,00	0,00
Aree protette, parchi naturali, protezione naturalistica e forestazione											
											372.765,70
											4.109,80
											4.109,80
											372.765,70

**PROSPETTO DELLE SPESE DI BILANCIO PER MISSIONI, PROGRAMMI E MACROAGGREGATI
SPESE IN CONTO CAPITALE E SPESE PER INCREMENTO DI ATTIVITA' FINANZIARIE
PAGAMENTI IN C/COMPETENZA
Esercizio finanziario 2015**

MISSIONI E PROGRAMMI / MACROAGGREGATI	Tributi in conto capitale a carico dell'ente	Investimenti fissi lordi e acquisto di terreni	Contributi agli investimenti	Altri trasferimenti in conto capitale	Altre spese in conto capitale	Totale SPESE IN CONTO CAPITALE	Acquisizioni di attività finanziarie	Concessione crediti di breve termine	Concessione crediti di medio-lungo termine	Altre spese per incremento di attività finanziarie	Totale SPESE PER INCREMENTO DI ATTIVITA' FINANZIARIE
	201	202	203	204	205	200	301	302	303	304	300
6 Tutela e valorizzazione delle risorse idriche	0,00	0,00	0,00	0,00	0,00	0,00	0,00	0,00	0,00	0,00	0,00
7 Sviluppo sostenibile territorio montano piccoli Comuni	0,00	0,00	0,00	0,00	0,00	0,00	0,00	0,00	0,00	0,00	0,00
8 Qualità dell'aria e riduzione dell'inquinamento	0,00	0,00	0,00	0,00	0,00	0,00	0,00	0,00	0,00	0,00	0,00
9 Politica regionale unitaria per lo sviluppo sostenibile e la tutela del territorio e dell'ambiente (solo per le Regioni)	0,00	0,00	0,00	0,00	0,00	0,00	0,00	0,00	0,00	0,00	0,00
TOTALE MISSIONE 9 - Sviluppo sostenibile e tutela del territorio e dell'ambiente	0,00	0,00	0,00	372.765,70	4.109,80	376.875,50	0,00	0,00	0,00	0,00	0,00
10 MISSIONE 10 - Trasporti e diritto alla mobilità	0,00	0,00	0,00	0,00	0,00	0,00	0,00	0,00	0,00	0,00	0,00
1 Trasporto ferroviario	0,00	0,00	0,00	0,00	0,00	0,00	0,00	0,00	0,00	0,00	0,00
2 Trasporto pubblico locale	0,00	0,00	0,00	0,00	0,00	0,00	0,00	0,00	0,00	0,00	0,00
3 Trasporto per vie d'acqua	0,00	0,00	0,00	0,00	0,00	0,00	0,00	0,00	0,00	0,00	0,00
4 Altre modalità di trasporto	0,00	0,00	0,00	0,00	0,00	0,00	0,00	0,00	0,00	0,00	0,00
5 Viabilità e infrastrutture stradali	0,00	0,00	0,00	0,00	0,00	0,00	0,00	0,00	0,00	0,00	0,00
6 Politica regionale unitaria per i trasporti e il diritto alla mobilità (solo per le Regioni)	0,00	0,00	0,00	0,00	0,00	0,00	0,00	0,00	0,00	0,00	0,00
TOTALE MISSIONE 10 - Trasporti e diritto alla mobilità	0,00	0,00	0,00	0,00	0,00	0,00	0,00	0,00	0,00	0,00	0,00
11 MISSIONE 11 - Soccorso civile	0,00	0,00	0,00	0,00	0,00	0,00	0,00	0,00	0,00	0,00	0,00
1 Sistema di protezione civile	0,00	0,00	0,00	0,00	0,00	0,00	0,00	0,00	0,00	0,00	0,00
2 Interventi a seguito di calamità naturali	0,00	0,00	0,00	0,00	0,00	0,00	0,00	0,00	0,00	0,00	0,00
3 Politica regionale unitaria per il soccorso e la protezione civile (solo per le Regioni)	0,00	0,00	0,00	0,00	0,00	0,00	0,00	0,00	0,00	0,00	0,00
TOTALE MISSIONE 11 - Soccorso civile	0,00	0,00	0,00	0,00	0,00	0,00	0,00	0,00	0,00	0,00	0,00
12 MISSIONE 12 - Diritti sociali, politiche sociali e famiglia	0,00	0,00	0,00	0,00	0,00	0,00	0,00	0,00	0,00	0,00	0,00
1 Interventi per l'infanzia e i minori e per asili nido	0,00	0,00	0,00	0,00	0,00	0,00	0,00	0,00	0,00	0,00	0,00
2 Interventi per la disabilità	0,00	0,00	0,00	0,00	0,00	0,00	0,00	0,00	0,00	0,00	0,00
3 Interventi per gli anziani	0,00	0,00	0,00	0,00	0,00	0,00	0,00	0,00	0,00	0,00	0,00
4 Interventi per i soggetti a rischio di esclusione sociale	0,00	0,00	0,00	0,00	0,00	0,00	0,00	0,00	0,00	0,00	0,00
5 Interventi per le famiglie	0,00	0,00	0,00	0,00	0,00	0,00	0,00	0,00	0,00	0,00	0,00
6 Interventi per il diritto alla casa	0,00	0,00	0,00	0,00	0,00	0,00	0,00	0,00	0,00	0,00	0,00
7 Programmazione e governo della rete dei servizi socio-sanitari e sociali	0,00	0,00	0,00	0,00	0,00	0,00	0,00	0,00	0,00	0,00	0,00
8 Cooperazione e associazionismo	0,00	0,00	0,00	0,00	0,00	0,00	0,00	0,00	0,00	0,00	0,00
9 Servizio necroscopico e cimiteriale	0,00	0,00	0,00	0,00	0,00	0,00	0,00	0,00	0,00	0,00	0,00
10 Politica regionale unitaria per i diritti sociali e la famiglia (solo per le Regioni)	0,00	0,00	0,00	0,00	0,00	0,00	0,00	0,00	0,00	0,00	0,00

**PROSPETTO DELLE SPESE DI BILANCIO PER MISSIONI, PROGRAMMI E MACROAGGREGATI
SPESE IN CONTO CAPITALE E SPESE PER INCREMENTO DI ATTIVITA' FINANZIARIE
PAGAMENTI IN C/COMPETENZA
Esercizio finanziario 2015**

MISSIONI E PROGRAMMI / MACROAGGREGATI	Esercizio finanziario 2015										Totale SPESE PER INCREMENTO DI ATTIVITA' FINANZIARIE
	201	202	203	204	205	200	301	302	303	304	
Tributi in conto capitale a carico dell'ente	Investimenti fissi lordi e acquisto di terreni	Contributi agli investimenti	Altri trasferimenti in conto capitale	Altre spese in conto capitale	Totale SPESE IN CONTO CAPITALE	Acquisizioni di attività finanziarie	Concessione crediti di breve termine	Concessione crediti di medio-lungo termine	Altre spese per incremento di attività finanziarie	Totale SPESE PER INCREMENTO DI ATTIVITA' FINANZIARIE	
TOTALE MISSIONE 12 - Diritti sociali, politiche sociali e famiglia	0,00	0,00	0,00	0,00	0,00	0,00	0,00	0,00	0,00	0,00	
MISSIONE 13 - Tutela della salute	0,00	0,00	0,00	0,00	0,00	0,00	0,00	0,00	0,00	0,00	
4 Servizio sanitario regionale - ripiano di disavanzi sanitari relativi ad esercizi pregressi	0,00	0,00	0,00	0,00	0,00	0,00	0,00	0,00	0,00	0,00	
5 Servizio sanitario regionale - investimenti sanitari	0,00	0,00	0,00	0,00	0,00	0,00	0,00	0,00	0,00	0,00	
7 Ulteriori spese in materia sanitaria	0,00	0,00	0,00	0,00	0,00	0,00	0,00	0,00	0,00	0,00	
8 Politica regionale unitaria per la tutela della salute (solo per le Regioni)	0,00	0,00	0,00	0,00	0,00	0,00	0,00	0,00	0,00	0,00	
TOTALE MISSIONE 13 - Tutela della salute	0,00	0,00	0,00	0,00	0,00	0,00	0,00	0,00	0,00	0,00	
MISSIONE 14 - Sviluppo economico e competitività	0,00	0,00	0,00	0,00	0,00	0,00	0,00	0,00	0,00	0,00	
1 Industria, PMI e Artigianato	0,00	0,00	0,00	0,00	0,00	0,00	0,00	0,00	0,00	0,00	
2 Commercio - reti distributive - tutela dei consumatori	0,00	0,00	0,00	0,00	0,00	0,00	0,00	0,00	0,00	0,00	
3 Ricerca e innovazione	0,00	0,00	0,00	0,00	0,00	0,00	0,00	0,00	0,00	0,00	
4 Reti e altri servizi di pubblica utilità	0,00	0,00	0,00	0,00	0,00	0,00	0,00	0,00	0,00	0,00	
5 Politica regionale unitaria per lo sviluppo economico e la competitività (solo per le Regioni)	0,00	0,00	0,00	0,00	0,00	0,00	0,00	0,00	0,00	0,00	
TOTALE MISSIONE 14 - Sviluppo economico e competitività	0,00	0,00	0,00	0,00	0,00	0,00	0,00	0,00	0,00	0,00	
MISSIONE 15 - Politiche per il lavoro e la formazione professionale	0,00	0,00	0,00	0,00	0,00	0,00	0,00	0,00	0,00	0,00	
1 Servizi per lo sviluppo del mercato del lavoro	0,00	0,00	0,00	0,00	0,00	0,00	0,00	0,00	0,00	0,00	
2 Formazione professionale	0,00	0,00	0,00	0,00	0,00	0,00	0,00	0,00	0,00	0,00	
3 Sostegno all'occupazione	0,00	0,00	0,00	0,00	0,00	0,00	0,00	0,00	0,00	0,00	
4 Politica regionale unitaria per il lavoro e la formazione professionale (solo per le Regioni)	0,00	0,00	0,00	0,00	0,00	0,00	0,00	0,00	0,00	0,00	
TOTALE MISSIONE 15 - Politiche per il lavoro e la formazione professionale	0,00	0,00	0,00	0,00	0,00	0,00	0,00	0,00	0,00	0,00	
MISSIONE 16 - Agricoltura, politiche agroalimentari e pesca	0,00	0,00	0,00	29.582,00	0,00	0,00	0,00	0,00	0,00	0,00	
1 Sviluppo del settore agricolo e del sistema agroalimentare	0,00	0,00	0,00	29.582,00	0,00	0,00	0,00	0,00	0,00	0,00	
2 Caccia e pesca	0,00	0,00	0,00	0,00	0,00	0,00	0,00	0,00	0,00	0,00	
3 Politica regionale unitaria per l'agricoltura, i sistemi agroalimentari, la caccia e la pesca (solo per le Regioni)	0,00	0,00	0,00	0,00	0,00	0,00	0,00	0,00	0,00	0,00	

**PROSPETTO DELLE SPESE DI BILANCIO PER MISSIONI, PROGRAMMI E MACROAGGREGATI
SPESE IN CONTO CAPITALE E SPESE PER INCREMENTO DI ATTIVITA' FINANZIARIE
PAGAMENTI IN C/COMPETENZA
Esercizio finanziario 2015**

MISSIONI E PROGRAMMI / MACROAGGREGATI	201	202	203	204	205	200	301	302	303	304	Totale SPESE PER INCREMENTO DI ATTIVITA' FINANZIARIE
											300
TOTALE MISSIONE 16 - Agricoltura, politiche agroalimentari e pesca delle fonti energetiche	0,00	0,00	0,00	29.582,00	0,00	29.582,00	0,00	0,00	0,00	0,00	0,00
17											
1	0,00	0,00	0,00	0,00	0,00	0,00	0,00	0,00	0,00	0,00	0,00
2	0,00	0,00	0,00	0,00	0,00	0,00	0,00	0,00	0,00	0,00	0,00
TOTALE MISSIONE 17 - Energia e diversificazione delle fonti energetiche (solo per le Regioni)	0,00	0,00	0,00	0,00	0,00	0,00	0,00	0,00	0,00	0,00	0,00
TOTALE MISSIONE 18 - Relazioni con le altre autonomie territoriali e locali	0,00	0,00	0,00	0,00	0,00	0,00	0,00	0,00	0,00	0,00	0,00
1	0,00	0,00	0,00	0,00	0,00	0,00	0,00	0,00	0,00	0,00	0,00
2	0,00	0,00	0,00	0,00	0,00	0,00	0,00	0,00	0,00	0,00	0,00
TOTALE MISSIONE 18 - Relazioni con le altre autonomie territoriali e locali (solo per le Regioni)	0,00	0,00	0,00	0,00	0,00	0,00	0,00	0,00	0,00	0,00	0,00
TOTALE MISSIONE 19 - Relazioni internazionali	0,00	0,00	0,00	0,00	0,00	0,00	0,00	0,00	0,00	0,00	0,00
1	0,00	0,00	0,00	0,00	0,00	0,00	0,00	0,00	0,00	0,00	0,00
2	0,00	0,00	0,00	0,00	0,00	0,00	0,00	0,00	0,00	0,00	0,00
TOTALE MISSIONE 19 - Relazioni internazionali	0,00	0,00	0,00	0,00	0,00	0,00	0,00	0,00	0,00	0,00	0,00
MISSIONE 20 - Fondi e accantonamenti	0,00	0,00	0,00	0,00	0,00	0,00	0,00	0,00	0,00	0,00	0,00
2	0,00	0,00	0,00	0,00	0,00	0,00	0,00	0,00	0,00	0,00	0,00
3	0,00	0,00	0,00	0,00	0,00	0,00	0,00	0,00	0,00	0,00	0,00
TOTALE MISSIONE 20 - Fondi e accantonamenti	0,00	0,00	0,00	0,00	0,00	0,00	0,00	0,00	0,00	0,00	0,00
TOTALE MACROAGGREGATI	0,00	0,00	0,00	402.347,70	4.109,30	406.457,00	0,00	0,00	0,00	0,00	0,00

SPESA PER MISSIONI, PROGRAMMI E MACROAGGREGATI
SPESE IN C/CAPITALE: PAGAMENTI IN C/RESIDUI

**PROSPETTO DELLE SPESE DI BILANCIO PER MISSIONI, PROGRAMMI E MACROAGGREGATI
SPESE IN CONTO CAPITALE E SPESE PER INCREMENTO DI ATTIVITA' FINANZIARIE
PAGAMENTI IN C/RESIDUI
Esercizio finanziario 2015**

MISSIONI E PROGRAMMI / MACROAGGREGATI	Totale SPESE PER INCREMENTO DI ATTIVITA' FINANZIARIE										
	201	202	203	204	205	200	301	302	303	304	300
	Tributi in conto capitale a carico dell'ente	Investimenti fissi lordi e acquisto di terreni	Contributi agli investimenti	Altri trasferimenti in conto capitale	Altre spese in conto capitale	Totale SPESE IN CONTO CAPITALE	Acquisizioni di attività finanziarie	Concessione crediti di breve termine	Concessione crediti di medio-lungo termine	Altre spese per incremento di attività finanziarie	Totale SPESE PER INCREMENTO DI ATTIVITA' FINANZIARIE
1 MISSIONE 1 - Servizi istituzionali, generali e di gestione											
1 Organi istituzionali	0,00	0,00	0,00	0,00	0,00	0,00	0,00	0,00	0,00	0,00	0,00
2 Segreteria generale	0,00	0,00	0,00	0,00	0,00	0,00	0,00	0,00	0,00	0,00	0,00
3 Gestione economica, finanziaria, programmazione, provveditorato	0,00	0,00	0,00	0,00	0,00	0,00	0,00	0,00	0,00	0,00	0,00
4 Gestione delle entrate tributarie e servizi fiscali	0,00	0,00	0,00	0,00	0,00	0,00	0,00	0,00	0,00	0,00	0,00
5 Gestione dei beni demaniali e patrimoniali	0,00	0,00	0,00	0,00	0,00	0,00	0,00	0,00	0,00	0,00	0,00
6 Ufficio tecnico	0,00	0,00	0,00	0,00	0,00	0,00	0,00	0,00	0,00	0,00	0,00
7 Elezioni e consultazioni popolari - Anagrafe e stato civile	0,00	0,00	0,00	0,00	0,00	0,00	0,00	0,00	0,00	0,00	0,00
8 Statistica e sistemi informativi	0,00	0,00	0,00	0,00	0,00	0,00	0,00	0,00	0,00	0,00	0,00
9 Assistenza tecnico-amministrativa agli enti locali	0,00	0,00	0,00	0,00	0,00	0,00	0,00	0,00	0,00	0,00	0,00
10 Risorse umane	0,00	0,00	0,00	0,00	0,00	0,00	0,00	0,00	0,00	0,00	0,00
11 Altri servizi generali	0,00	0,00	0,00	0,00	0,00	0,00	0,00	0,00	0,00	0,00	0,00
12 Politica regionale unitaria per i servizi istituzionali, generali e di gestione (solo per le Regioni)	0,00	0,00	0,00	0,00	0,00	0,00	0,00	0,00	0,00	0,00	0,00
TOTALE MISSIONE 1 - Servizi istituzionali, generali e di gestione	0,00	0,00	0,00	0,00	0,00	0,00	0,00	0,00	0,00	0,00	0,00
2 MISSIONE 2 - Giustizia											
1 Uffici giudiziari	0,00	0,00	0,00	0,00	0,00	0,00	0,00	0,00	0,00	0,00	0,00
2 Casa circondariale e altri servizi	0,00	0,00	0,00	0,00	0,00	0,00	0,00	0,00	0,00	0,00	0,00
3 Politica regionale unitaria per la giustizia (solo per le Regioni)	0,00	0,00	0,00	0,00	0,00	0,00	0,00	0,00	0,00	0,00	0,00
TOTALE MISSIONE 2 - Giustizia	0,00	0,00	0,00	0,00	0,00	0,00	0,00	0,00	0,00	0,00	0,00
3 MISSIONE 3 - Ordine pubblico e sicurezza											
1 Polizia locale e amministrativa	0,00	0,00	0,00	0,00	0,00	0,00	0,00	0,00	0,00	0,00	0,00
2 Sistema integrato di sicurezza urbana	0,00	0,00	0,00	0,00	0,00	0,00	0,00	0,00	0,00	0,00	0,00
3 politica regionale unitaria per la giustizia (solo per le Regioni)	0,00	0,00	0,00	0,00	0,00	0,00	0,00	0,00	0,00	0,00	0,00
TOTALE MISSIONE 3 - Ordine pubblico e sicurezza	0,00	0,00	0,00	0,00	0,00	0,00	0,00	0,00	0,00	0,00	0,00
4 MISSIONE 4 - Istruzione e diritto allo studio											
1 Istruzione prescolastica	0,00	0,00	0,00	0,00	0,00	0,00	0,00	0,00	0,00	0,00	0,00
2 Altri ordini di istruzione	0,00	0,00	0,00	0,00	0,00	0,00	0,00	0,00	0,00	0,00	0,00
3 Edilizia scolastica (solo per le Regioni)	0,00	0,00	0,00	0,00	0,00	0,00	0,00	0,00	0,00	0,00	0,00
4 Istruzione universitaria	0,00	0,00	0,00	0,00	0,00	0,00	0,00	0,00	0,00	0,00	0,00
5 Istruzione tecnica superiore	0,00	0,00	0,00	0,00	0,00	0,00	0,00	0,00	0,00	0,00	0,00
6 Servizi ausiliari all'istruzione	0,00	0,00	0,00	0,00	0,00	0,00	0,00	0,00	0,00	0,00	0,00
7 Diritto allo studio	0,00	0,00	0,00	0,00	0,00	0,00	0,00	0,00	0,00	0,00	0,00

**PROSPETTO DELLE SPESE DI BILANCIO PER MISSIONI, PROGRAMMI E MACROAGGREGATI
SPESE IN CONTO CAPITALE E SPESE PER INCREMENTO DI ATTIVITA' FINANZIARIE
PAGAMENTI IN C/RESIDUI
Esercizio finanziario 2015**

MISSIONI E PROGRAMMI / MACROAGGREGATI	201	202	203	204	205	200	301	302	303	304	Totale SPESE PER INCREMENTO DI ATTIVITA' FINANZIARIE
	Tributi in conto capitale a carico dell'ente	Investimenti fissi lordi e acquisto di terreni	Contributi agli investimenti	Altri trasferimenti in conto capitale	Altre spese in conto capitale	Totale SPESE IN CONTO CAPITALE	Acquisizioni di attività finanziarie	Concessione crediti di breve termine	Concessione crediti di medio-lungo termine	Altre spese per incremento di attività finanziarie	300
8	0,00	0,00	0,00	0,00	0,00	0,00	0,00	0,00	0,00	0,00	0,00
Politica regionale unitaria per l'istruzione e il diritto allo studio (solo per le Regioni)											
	0,00	0,00	0,00	0,00	0,00	0,00	0,00	0,00	0,00	0,00	0,00
TOTALE MISSIONE 4 - Istruzione e diritto allo studio											
5	0,00	0,00	0,00	0,00	0,00	0,00	0,00	0,00	0,00	0,00	0,00
MISSIONE 5 - Tutela e valorizzazione dei beni e attività culturali											
1	0,00	0,00	0,00	0,00	0,00	0,00	0,00	0,00	0,00	0,00	0,00
Valorizzazione dei beni di interesse storico											
2	0,00	0,00	0,00	0,00	0,00	0,00	0,00	0,00	0,00	0,00	0,00
Attività culturali e interventi diversi nel settore culturale											
3	0,00	0,00	0,00	0,00	0,00	0,00	0,00	0,00	0,00	0,00	0,00
Politica regionale unitaria per la tutela dei beni e attività culturali (solo per le Regioni)											
	0,00	0,00	0,00	0,00	0,00	0,00	0,00	0,00	0,00	0,00	0,00
TOTALE MISSIONE 5 - Tutela e valorizzazione dei beni e attività culturali											
6	0,00	0,00	0,00	0,00	0,00	0,00	0,00	0,00	0,00	0,00	0,00
MISSIONE 6 - Politiche giovanili, sport e tempo libero											
1	0,00	0,00	0,00	0,00	0,00	0,00	0,00	0,00	0,00	0,00	0,00
Sport e tempo libero											
2	0,00	0,00	0,00	0,00	0,00	0,00	0,00	0,00	0,00	0,00	0,00
Giovani											
3	0,00	0,00	0,00	0,00	0,00	0,00	0,00	0,00	0,00	0,00	0,00
Politica regionale unitaria per i giovani, lo sport e il tempo libero (solo per le Regioni)											
	0,00	0,00	0,00	0,00	0,00	0,00	0,00	0,00	0,00	0,00	0,00
TOTALE MISSIONE 6 - Politiche giovanili, sport e tempo libero											
7	0,00	0,00	0,00	0,00	0,00	0,00	0,00	0,00	0,00	0,00	0,00
MISSIONE 7 - Turismo											
1	0,00	0,00	0,00	0,00	0,00	0,00	0,00	0,00	0,00	0,00	0,00
Sviluppo e la valorizzazione del turismo											
2	0,00	0,00	0,00	0,00	0,00	0,00	0,00	0,00	0,00	0,00	0,00
Politica regionale unitaria per il turismo (solo per le Regioni)											
	0,00	0,00	0,00	0,00	0,00	0,00	0,00	0,00	0,00	0,00	0,00
TOTALE MISSIONE 7 - Turismo											
8	0,00	0,00	0,00	0,00	0,00	0,00	0,00	0,00	0,00	0,00	0,00
MISSIONE 8 - Assetto del territorio ed edilizia abitativa											
1	0,00	0,00	0,00	0,00	0,00	0,00	0,00	0,00	0,00	0,00	0,00
Urbanistica e assetto del territorio											
2	0,00	0,00	0,00	0,00	0,00	0,00	0,00	0,00	0,00	0,00	0,00
Edilizia residenziale pubblica e locale e piani di edilizia economico-popolare											
3	0,00	0,00	0,00	0,00	0,00	0,00	0,00	0,00	0,00	0,00	0,00
Politica regionale unitaria per l'assetto del territorio e l'edilizia abitativa (solo per le Regioni)											
	0,00	0,00	0,00	0,00	0,00	0,00	0,00	0,00	0,00	0,00	0,00
TOTALE MISSIONE 8 - Assetto del territorio ed edilizia abitativa											
9	0,00	0,00	0,00	0,00	0,00	0,00	0,00	0,00	0,00	0,00	0,00
MISSIONE 9 - Sviluppo sostenibile e tutela del territorio e dell'ambiente											
1	0,00	0,00	0,00	0,00	0,00	0,00	0,00	0,00	0,00	0,00	0,00
Difesa del suolo											
2	0,00	0,00	0,00	0,00	0,00	0,00	0,00	0,00	0,00	0,00	0,00
Tutela, valorizzazione e recupero ambientale											
3	0,00	0,00	0,00	0,00	0,00	0,00	0,00	0,00	0,00	0,00	0,00
Rifugi											
4	0,00	0,00	0,00	0,00	0,00	0,00	0,00	0,00	0,00	0,00	0,00
Servizio idrico integrato											
5	0,00	0,00	0,00	0,00	0,00	0,00	0,00	0,00	0,00	0,00	0,00
Aree protette, parchi naturali, protezione naturalistica e forestazione											

**PROSPETTO DELLE SPESE DI BILANCIO PER MISSIONI, PROGRAMMI E MACROAGGREGATI
SPESE IN CONTO CAPITALE E SPESE PER INCREMENTO DI ATTIVITA' FINANZIARIE
PAGAMENTI IN C/RESIDUI
Esercizio finanziario 2015**

MISSIONI E PROGRAMMI / MACROAGGREGATI	Tributi in conto capitale a carico dell'ente		Investimenti fissi lordi e acquisto di terreni		Contributi agli investimenti		Altri trasferimenti in conto capitale		Altre spese in conto capitale		Totale SPESE IN CONTO CAPITALE		Acquisizioni di attività finanziarie		Concessione crediti di breve termine		Concessione crediti di medio-lungo termine		Altre spese per incremento di attività finanziarie		Totale SPESE PER INCREMENTO DI ATTIVITA' FINANZIARIE	
	201	202	203	204	205	200	301	302	303	304	300											
6 Tutela e valorizzazione delle risorse idriche	0,00	0,00	0,00	0,00	0,00	0,00	0,00	0,00	0,00	0,00	0,00	0,00	0,00	0,00	0,00	0,00	0,00	0,00	0,00	0,00	0,00	0,00
7 Sviluppo sostenibile territorio montano piccoli Comuni	0,00	0,00	0,00	0,00	81.874,66	81.874,66	0,00	0,00	0,00	0,00	0,00	0,00	0,00	0,00	0,00	0,00	0,00	0,00	0,00	0,00	0,00	0,00
8 Qualità dell'aria e riduzione dell'inquinamento	0,00	0,00	0,00	0,00	0,00	0,00	0,00	0,00	0,00	0,00	0,00	0,00	0,00	0,00	0,00	0,00	0,00	0,00	0,00	0,00	0,00	0,00
9 Politica regionale unitaria per lo sviluppo sostenibile e la tutela del territorio e dell'ambiente (solo per le Regioni)	0,00	0,00	0,00	0,00	0,00	0,00	0,00	0,00	0,00	0,00	0,00	0,00	0,00	0,00	0,00	0,00	0,00	0,00	0,00	0,00	0,00	0,00
TOTALE MISSIONE 9 - Sviluppo sostenibile e tutela del territorio e dell'ambiente	0,00	0,00	0,00	1.966.973,74	81.874,66	2.048.848,40	0,00	0,00	0,00	0,00	0,00	0,00	0,00	0,00	0,00	0,00	0,00	0,00	0,00	0,00	0,00	0,00
10 MISSIONE 10 - Trasporti e diritto alla mobilità																						
1 Trasporto ferroviario	0,00	0,00	0,00	0,00	0,00	0,00	0,00	0,00	0,00	0,00	0,00	0,00	0,00	0,00	0,00	0,00	0,00	0,00	0,00	0,00	0,00	0,00
2 Trasporto pubblico locale	0,00	0,00	0,00	14.562,93	0,00	14.562,93	0,00	0,00	0,00	0,00	0,00	0,00	0,00	0,00	0,00	0,00	0,00	0,00	0,00	0,00	0,00	0,00
3 Trasporto per vie d'acqua	0,00	0,00	0,00	0,00	0,00	0,00	0,00	0,00	0,00	0,00	0,00	0,00	0,00	0,00	0,00	0,00	0,00	0,00	0,00	0,00	0,00	0,00
4 Altre modalità di trasporto	0,00	0,00	0,00	0,00	0,00	0,00	0,00	0,00	0,00	0,00	0,00	0,00	0,00	0,00	0,00	0,00	0,00	0,00	0,00	0,00	0,00	0,00
5 Viabilità e infrastrutture stradali	0,00	0,00	0,00	0,00	0,00	0,00	0,00	0,00	0,00	0,00	0,00	0,00	0,00	0,00	0,00	0,00	0,00	0,00	0,00	0,00	0,00	0,00
6 Politica regionale unitaria per i trasporti e il diritto alla mobilità (solo per le Regioni)	0,00	0,00	0,00	0,00	0,00	0,00	0,00	0,00	0,00	0,00	0,00	0,00	0,00	0,00	0,00	0,00	0,00	0,00	0,00	0,00	0,00	0,00
TOTALE MISSIONE 10 - Trasporti e diritto alla mobilità	0,00	0,00	0,00	14.562,93	0,00	14.562,93	0,00	0,00	0,00	0,00	0,00	0,00	0,00	0,00	0,00	0,00	0,00	0,00	0,00	0,00	0,00	0,00
11 MISSIONE 11 - Soccorso civile																						
1 Sistema di protezione civile	0,00	0,00	0,00	0,00	0,00	0,00	0,00	0,00	0,00	0,00	0,00	0,00	0,00	0,00	0,00	0,00	0,00	0,00	0,00	0,00	0,00	0,00
2 Interventi a seguito di calamità naturali	0,00	0,00	0,00	0,00	0,00	0,00	0,00	0,00	0,00	0,00	0,00	0,00	0,00	0,00	0,00	0,00	0,00	0,00	0,00	0,00	0,00	0,00
3 Politica regionale unitaria per il soccorso e la protezione civile (solo per le Regioni)	0,00	0,00	0,00	0,00	0,00	0,00	0,00	0,00	0,00	0,00	0,00	0,00	0,00	0,00	0,00	0,00	0,00	0,00	0,00	0,00	0,00	0,00
TOTALE MISSIONE 11 - Soccorso civile	0,00	0,00	0,00	0,00	0,00	0,00	0,00	0,00	0,00	0,00	0,00	0,00	0,00	0,00	0,00	0,00	0,00	0,00	0,00	0,00	0,00	0,00
12 MISSIONE 12 - Diritti sociali, politiche sociali e famiglia																						
1 Interventi per l'infanzia e i minori e per asili nido	0,00	0,00	0,00	0,00	0,00	0,00	0,00	0,00	0,00	0,00	0,00	0,00	0,00	0,00	0,00	0,00	0,00	0,00	0,00	0,00	0,00	0,00
2 Interventi per la disabilità	0,00	0,00	0,00	0,00	0,00	0,00	0,00	0,00	0,00	0,00	0,00	0,00	0,00	0,00	0,00	0,00	0,00	0,00	0,00	0,00	0,00	0,00
3 Interventi per gli anziani	0,00	0,00	0,00	0,00	0,00	0,00	0,00	0,00	0,00	0,00	0,00	0,00	0,00	0,00	0,00	0,00	0,00	0,00	0,00	0,00	0,00	0,00
4 Interventi per i soggetti a rischio di esclusione sociale	0,00	0,00	0,00	0,00	0,00	0,00	0,00	0,00	0,00	0,00	0,00	0,00	0,00	0,00	0,00	0,00	0,00	0,00	0,00	0,00	0,00	0,00
5 Interventi per le famiglie	0,00	0,00	0,00	0,00	0,00	0,00	0,00	0,00	0,00	0,00	0,00	0,00	0,00	0,00	0,00	0,00	0,00	0,00	0,00	0,00	0,00	0,00
6 Interventi per il diritto alla casa	0,00	0,00	0,00	0,00	0,00	0,00	0,00	0,00	0,00	0,00	0,00	0,00	0,00	0,00	0,00	0,00	0,00	0,00	0,00	0,00	0,00	0,00
7 Programmazione e governo della rete dei servizi sociosanitari e sociali	0,00	0,00	0,00	0,00	0,00	0,00	0,00	0,00	0,00	0,00	0,00	0,00	0,00	0,00	0,00	0,00	0,00	0,00	0,00	0,00	0,00	0,00
8 Cooperazione e associazionismo	0,00	0,00	0,00	0,00	0,00	0,00	0,00	0,00	0,00	0,00	0,00	0,00	0,00	0,00	0,00	0,00	0,00	0,00	0,00	0,00	0,00	0,00
9 Servizio necroscopico e cimiteriale	0,00	0,00	0,00	0,00	0,00	0,00	0,00	0,00	0,00	0,00	0,00	0,00	0,00	0,00	0,00	0,00	0,00	0,00	0,00	0,00	0,00	0,00
10 Politica regionale unitaria per i diritti sociali e la famiglia (solo per le Regioni)	0,00	0,00	0,00	0,00	0,00	0,00	0,00	0,00	0,00	0,00	0,00	0,00	0,00	0,00	0,00	0,00	0,00	0,00	0,00	0,00	0,00	0,00

**PROSPETTO DELLE SPESE DI BILANCIO PER MISSIONI, PROGRAMMI E MACROAGGREGATI
SPESE IN CONTO CAPITALE E SPESE PER INCREMENTO DI ATTIVITA' FINANZIARIE
PAGAMENTI IN C/RESIDUI
Esercizio finanziario 2015**

MISSIONI E PROGRAMMI / MACROAGGREGATI	Tributi in conto capitale a carico dell'ente		Investimenti fissi lordi e acquisto di terreni		Contributi agli investimenti		Altri trasferimenti in conto capitale		Altre spese in conto capitale		Totale SPESE IN CONTO CAPITALE		Acquisizioni di attività finanziarie		Concessione crediti di breve termine		Concessione crediti di medio-lungo termine		Altre spese per incremento di attività finanziarie		Totale SPESE PER INCREMENTO DI ATTIVITA' FINANZIARIE	
	201	202	203	204	205	200	301	302	303	304	300											
TOTALE MISSIONE 12 - Diritti sociali, politiche sociali e famiglia	0,00	0,00	0,00	0,00	0,00	0,00	0,00	0,00	0,00	0,00	0,00	0,00	0,00	0,00	0,00	0,00	0,00	0,00	0,00	0,00	0,00	0,00
MISSIONE 13 - Tutela della salute	0,00	0,00	0,00	0,00	0,00	0,00	0,00	0,00	0,00	0,00	0,00	0,00	0,00	0,00	0,00	0,00	0,00	0,00	0,00	0,00	0,00	0,00
4 Servizio sanitario regionale - ripiano di disavanzi sanitari relativi ad esercizi pregressi	0,00	0,00	0,00	0,00	0,00	0,00	0,00	0,00	0,00	0,00	0,00	0,00	0,00	0,00	0,00	0,00	0,00	0,00	0,00	0,00	0,00	0,00
5 Servizio sanitario regionale - investimenti sanitari	0,00	0,00	0,00	0,00	0,00	0,00	0,00	0,00	0,00	0,00	0,00	0,00	0,00	0,00	0,00	0,00	0,00	0,00	0,00	0,00	0,00	0,00
7 Ulteriori spese in materia sanitaria	0,00	0,00	0,00	0,00	0,00	0,00	0,00	0,00	0,00	0,00	0,00	0,00	0,00	0,00	0,00	0,00	0,00	0,00	0,00	0,00	0,00	0,00
8 Politica regionale unitaria per la tutela della salute (solo per le Regioni)	0,00	0,00	0,00	0,00	0,00	0,00	0,00	0,00	0,00	0,00	0,00	0,00	0,00	0,00	0,00	0,00	0,00	0,00	0,00	0,00	0,00	0,00
TOTALE MISSIONE 13 - Tutela della salute	0,00	0,00	0,00	0,00	0,00	0,00	0,00	0,00	0,00	0,00	0,00	0,00	0,00	0,00	0,00	0,00	0,00	0,00	0,00	0,00	0,00	0,00
MISSIONE 14 - Sviluppo economico e competitività	0,00	0,00	0,00	0,00	0,00	0,00	0,00	0,00	0,00	0,00	0,00	0,00	0,00	0,00	0,00	0,00	0,00	0,00	0,00	0,00	0,00	0,00
1 Industria, PMI e Artigianato	0,00	0,00	0,00	0,00	0,00	0,00	0,00	0,00	0,00	0,00	0,00	0,00	0,00	0,00	0,00	0,00	0,00	0,00	0,00	0,00	0,00	0,00
2 Commercio - reti distributive - tutela dei consumatori	0,00	0,00	0,00	0,00	0,00	0,00	0,00	0,00	0,00	0,00	0,00	0,00	0,00	0,00	0,00	0,00	0,00	0,00	0,00	0,00	0,00	0,00
3 Ricerca e innovazione	0,00	0,00	0,00	0,00	0,00	0,00	0,00	0,00	0,00	0,00	0,00	0,00	0,00	0,00	0,00	0,00	0,00	0,00	0,00	0,00	0,00	0,00
4 Reti e altri servizi di pubblica utilità	0,00	0,00	0,00	0,00	0,00	0,00	0,00	0,00	0,00	0,00	0,00	0,00	0,00	0,00	0,00	0,00	0,00	0,00	0,00	0,00	0,00	0,00
5 Politica regionale unitaria per lo sviluppo economico e la competitività (solo per le Regioni)	0,00	0,00	0,00	0,00	0,00	0,00	0,00	0,00	0,00	0,00	0,00	0,00	0,00	0,00	0,00	0,00	0,00	0,00	0,00	0,00	0,00	0,00
TOTALE MISSIONE 14 - Sviluppo economico e competitività	0,00	0,00	0,00	0,00	0,00	0,00	0,00	0,00	0,00	0,00	0,00	0,00	0,00	0,00	0,00	0,00	0,00	0,00	0,00	0,00	0,00	0,00
MISSIONE 15 - Politiche per il lavoro e la formazione professionale	0,00	0,00	0,00	0,00	0,00	0,00	0,00	0,00	0,00	0,00	0,00	0,00	0,00	0,00	0,00	0,00	0,00	0,00	0,00	0,00	0,00	0,00
1 Servizi per lo sviluppo del mercato del lavoro	0,00	0,00	0,00	0,00	0,00	0,00	0,00	0,00	0,00	0,00	0,00	0,00	0,00	0,00	0,00	0,00	0,00	0,00	0,00	0,00	0,00	0,00
2 Formazione professionale	0,00	0,00	0,00	0,00	0,00	0,00	0,00	0,00	0,00	0,00	0,00	0,00	0,00	0,00	0,00	0,00	0,00	0,00	0,00	0,00	0,00	0,00
3 Sostegno all'occupazione	0,00	0,00	0,00	0,00	0,00	0,00	0,00	0,00	0,00	0,00	0,00	0,00	0,00	0,00	0,00	0,00	0,00	0,00	0,00	0,00	0,00	0,00
4 Politica regionale unitaria per il lavoro e la formazione professionale (solo per le Regioni)	0,00	0,00	0,00	0,00	0,00	0,00	0,00	0,00	0,00	0,00	0,00	0,00	0,00	0,00	0,00	0,00	0,00	0,00	0,00	0,00	0,00	0,00
TOTALE MISSIONE 15 - Politiche per il lavoro e la formazione professionale	0,00	0,00	0,00	0,00	0,00	0,00	0,00	0,00	0,00	0,00	0,00	0,00	0,00	0,00	0,00	0,00	0,00	0,00	0,00	0,00	0,00	0,00
MISSIONE 16 - Agricoltura, politiche agroalimentari e pesca	0,00	0,00	0,00	19.383,30	0,00	0,00	19.383,30	0,00	0,00	0,00	19.383,30	0,00	0,00	0,00	0,00	0,00	0,00	0,00	0,00	0,00	0,00	0,00
1 Sviluppo del settore agricolo e del sistema agroalimentare	0,00	0,00	0,00	0,00	0,00	0,00	0,00	0,00	0,00	0,00	0,00	0,00	0,00	0,00	0,00	0,00	0,00	0,00	0,00	0,00	0,00	0,00
2 Caccia e pesca	0,00	0,00	0,00	0,00	0,00	0,00	0,00	0,00	0,00	0,00	0,00	0,00	0,00	0,00	0,00	0,00	0,00	0,00	0,00	0,00	0,00	0,00
3 Politica regionale unitaria per l'agricoltura, i sistemi agroalimentari, la caccia e la pesca (solo per le Regioni)	0,00	0,00	0,00	0,00	0,00	0,00	0,00	0,00	0,00	0,00	0,00	0,00	0,00	0,00	0,00	0,00	0,00	0,00	0,00	0,00	0,00	0,00

**PROSPETTO DELLE SPESE DI BILANCIO PER MISSIONI, PROGRAMMI E MACROAGGREGATI
SPESE IN CONTO CAPITALE E SPESE PER INCREMENTO DI ATTIVITA' FINANZIARIE
PAGAMENTI IN C/RESIDUI
Esercizio finanziario 2015**

MISSIONI E PROGRAMMI / MACROAGGREGATI	Tributi in conto capitale a carico dell'ente	Investimenti fissi lordi e acquisto di terreni	Contributi agli investimenti	Altri trasferimenti in conto capitale	Altre spese in conto capitale	Totale SPESE IN CONTO CAPITALE	Acquisizioni di attività finanziarie	Concessione crediti di breve termine	Concessione crediti di medio-lungo termine	Altre spese per incremento di attività finanziarie	Totale SPESE PER INCREMENTO DI ATTIVITA' FINANZIARIE
	201	202	203	204	205	200	301	302	303	304	300
TOTALE MISSIONE 16 - Agricoltura, politiche agroalimentari e pesca	0,00	0,00	0,00	19.383,30	0,00	19.383,30	0,00	0,00	0,00	0,00	0,00
17 MISSIONE 17 - Energia e diversificazione delle fonti energetiche											
1 Fonti energetiche	0,00	0,00	0,00	0,00	0,00	0,00	0,00	0,00	0,00	0,00	0,00
2 Politica regionale unitaria per l'energia e la diversificazione delle fonti energetiche (solo per le Regioni)	0,00	0,00	0,00	0,00	0,00	0,00	0,00	0,00	0,00	0,00	0,00
TOTALE MISSIONE 17 - Energia e diversificazione delle fonti energetiche	0,00	0,00	0,00	0,00	0,00	0,00	0,00	0,00	0,00	0,00	0,00
18 MISSIONE 18 - Relazioni con le altre autonomie territoriali e locali											
1 Relazioni finanziarie con le altre autonomie territoriali	0,00	0,00	0,00	0,00	0,00	0,00	0,00	0,00	0,00	0,00	0,00
2 Politica regionale unitaria per le relazioni finanziarie con le altre autonomie territoriali (solo per le Regioni)	0,00	0,00	0,00	0,00	0,00	0,00	0,00	0,00	0,00	0,00	0,00
TOTALE MISSIONE 18 - Relazioni con le altre autonomie territoriali e locali	0,00	0,00	0,00	0,00	0,00	0,00	0,00	0,00	0,00	0,00	0,00
19 MISSIONE 19 - Relazioni internazionali											
1 Relazioni internazionali e Cooperazione allo sviluppo	0,00	0,00	0,00	0,00	0,00	0,00	0,00	0,00	0,00	0,00	0,00
2 Cooperazione territoriale (solo per le Regioni)	0,00	0,00	0,00	0,00	0,00	0,00	0,00	0,00	0,00	0,00	0,00
TOTALE MISSIONE 19 - Relazioni internazionali	0,00	0,00	0,00	0,00	0,00	0,00	0,00	0,00	0,00	0,00	0,00
20 MISSIONE 20 - Fondi e accantonamenti											
2 Fondo crediti di dubbia esigibilità	0,00	0,00	0,00	0,00	0,00	0,00	0,00	0,00	0,00	0,00	0,00
3 Altri fondi	0,00	0,00	0,00	0,00	0,00	0,00	0,00	0,00	0,00	0,00	0,00
TOTALE MISSIONE 20 - Fondi e accantonamenti	0,00	0,00	0,00	0,00	0,00	0,00	0,00	0,00	0,00	0,00	0,00
TOTALE MACROAGGREGATI	0,00	0,00	0,00	2.000.619,97	811.674,56	2.812.294,53	0,00	0,00	0,00	0,00	0,00

SPESA PER MISSIONI, PROGRAMMI E MACROAGGREGATI
SPESE RIMBORSO DI PRESTITI: IMPEGNI

**PROSPETTO DELLE SPESE DI BILANCIO PER MISSIONI, PROGRAMMI E MACROAGGREGATI
SPESE PER RIMBORSO DI PRESTITI - IMPEGNI
Esercizio finanziario 2015**

MISSIONI E PROGRAMMI / MACROAGGREGATI	Rimborso di titoli obbligazionari 401	Rimborso prestiti a breve termine 402	Rimborso mutui e altri finanziamenti a medio lungo termine 403	Rimborso di altre forme di indebitamento 404	Totale 400
50 MISSIONE 50 - Debito pubblico 2 Quota capitale ammortamento mutui e prestiti obbligazionari	0,00	0,00	19.406,24	0,00	19.406,24
TOTALE MISSIONE 50 - Debito pubblico	0,00	0,00	19.406,24	0,00	19.406,24

SPESA PER MISSIONI, PROGRAMMI E MACROAGGREGATI
SPESE PER SERVIZI PER CONTO TERZI E PARTITE DI GIRO:
IMPEGNI

**PROSPETTO DELLE SPESE DI BILANCIO PER MISSIONI, PROGRAMMI E MACROAGGREGATI
SPESE PER SERVIZI PER CONTO TERZI E PARTITE DI GIRO - IMPEGNI
Esercizio finanziario 2015**

MISSIONI E PROGRAMMI / MACROAGGREGATI	Uscite per partite di giro 701	Uscite per conto terzi 702	Totale 700
99 MISSIONE 99 - Servizi per conto terzi			
1 Servizi per conto terzi e Partite di giro	186.719,57	1.604.522,81	1.791.242,38
2 Anticipazioni per il finanziamento del SSN	0,00	0,00	0,00
TOTALE MISSIONE 99 - Servizi per conto terzi	186.719,57	1.604.522,81	1.791.242,38

**RIEPILOGO SPESE PER TITOLI E MACROAGGREGATI:
IMPEGNI**

**RIEPILOGO SPESE PER TITOLI E MACROAGGREGATI
IMPEGNI**

		Anno 2015	
		Totale	di cui non ricorrenti
TITOLI E MACROAGGREGATI DI SPESA			
	TITOLO 1 - Spese correnti		
101	Redditi da lavoro dipendente	369.366,52	0,00
102	Imposte e tasse a carico dell'ente	48.543,72	0,00
103	Acquisto di beni e servizi	190.267,91	0,00
104	Trasferimenti correnti	7.605,38	0,00
107	Interessi passivi	4.376,68	0,00
110	Altre spese correnti	24.078,27	0,00
100	Totale TITOLO 1	644.238,48	0,00
	TITOLO 2 - Spese in conto capitale		
203	Contributi agli investimenti	184.220,00	0,00
204	Altri trasferimenti in conto capitale	1.979.029,36	0,00
205	Altre spese in conto capitale	192.264,38	0,00
200	Totale TITOLO 2	2.355.513,74	0,00
	TITOLO 4 - Rimborso Prestiti		
403	Rimborso mutui e altri finanziamenti a medio lungo termine	19.406,24	0,00
400	Totale TITOLO 4	19.406,24	0,00
	TITOLO 7 - Uscite per conto terzi e partite di giro		
701	Uscite per partite di giro	186.719,57	0,00
702	Uscite per conto terzi	1.604.522,81	0,00
700	Totale TITOLO 7	1.791.242,38	0,00

COMPOSIZIONE PER MISSIONI E PROGRAMMI **FPV**

COMPOSIZIONE PER MISSIONI E PROGRAMMI DEL FONDO PLURIENNALE VINCOLATO DELL'ESERCIZIO 2015

	(a)	(b)	(x)	(y)	(c)=(a)-(b)-(x)-(y)	(d)	(e)	(f)	(g)=(c)+(d)+(e)+(f)
	Fondo pluriennale vincolato al 31 dicembre dell'esercizio 2014	Spese impegnate negli esercizi precedenti e imputate all'esercizio 2015 e coperte dal fondo pluriennale vincolato	Riaccomando degli impegni di cui alla lettera b) dell'esercizio 2015 (cd. economie di impegno)	Riaccomando degli impegni di cui alla lettera b) dell'esercizio 2015 (cd. economie di impegno) su impegni pluriennali finanziati dal FPV e imputati agli esercizi successivi a 2015	Quota del fondo pluriennale vincolato al 31 dicembre dell'esercizio 2014 inviata all'esercizio 2016 e successivi	Spese impegnate nell'esercizio 2015 con imputazione all'esercizio 2016 e coperte dal fondo pluriennale vincolato	Spese impegnate nell'esercizio 2015 con imputazione all'esercizio 2017 e coperte dal fondo pluriennale vincolato	Spese impegnate nell'esercizio 2015 con imputazione a esercizi successivi a quelli considerati nel bilancio pluriennale e coperte dal fondo pluriennale vincolato	Fondo pluriennale vincolato al 31 dicembre dell'esercizio 2015
1 MISSIONI E PROGRAMMI									
1 MISSIONE 1 - Servizi istituzionali, generali e di gestione									
1 Organi istituzionali	0,00	0,00	0,00	0,00	0,00	0,00	0,00	0,00	0,00
2 Segreteria generale	0,00	0,00	0,00	0,00	0,00	0,00	0,00	0,00	0,00
3 Gestione economica, finanziaria, programmazione, provveditorato	1.248.312,98	0,00	0,00	498.500,00	748.812,98	0,00	0,00	0,00	748.812,98
4 Gestione delle entrate tributarie e servizi fiscali	0,00	0,00	0,00	0,00	0,00	0,00	0,00	0,00	0,00
5 Gestione dei beni demaniali e patrimoniali	0,00	0,00	0,00	0,00	0,00	0,00	0,00	0,00	0,00
6 Ufficio tecnico	0,00	0,00	0,00	0,00	0,00	0,00	0,00	0,00	0,00
7 Elezioni e consultazioni popolari - Anagrafe e stato civile	0,00	0,00	0,00	0,00	0,00	0,00	0,00	0,00	0,00
8 Statistica e sistemi informativi	0,00	0,00	0,00	0,00	0,00	0,00	0,00	0,00	0,00
9 Assistenza tecnico-amministrativa agli enti locali	0,00	0,00	0,00	0,00	0,00	0,00	0,00	0,00	0,00
10 Risorse umane	0,00	0,00	0,00	0,00	0,00	0,00	0,00	0,00	0,00
11 Altri servizi generali	0,00	0,00	0,00	0,00	0,00	0,00	0,00	0,00	0,00
12 Politica regionale unitaria per i servizi istituzionali, generali e di gestione (solo per le Regioni)	0,00	0,00	0,00	0,00	0,00	0,00	0,00	0,00	0,00
TOTALE MISSIONE 1 - Servizi istituzionali, generali e di gestione	1.248.312,98	0,00	0,00	498.500,00	748.812,98	0,00	0,00	0,00	748.812,98
2 MISSIONE 2 - Giustizia									
1 Uffici giudiziari	0,00	0,00	0,00	0,00	0,00	0,00	0,00	0,00	0,00
2 Casa circondariale e altri servizi	0,00	0,00	0,00	0,00	0,00	0,00	0,00	0,00	0,00
3 Politica regionale unitaria per la giustizia (solo per le Regioni)	0,00	0,00	0,00	0,00	0,00	0,00	0,00	0,00	0,00
TOTALE MISSIONE 2 - Giustizia	0,00	0,00	0,00	0,00	0,00	0,00	0,00	0,00	0,00
3 MISSIONE 3 - Ordine pubblico e sicurezza									
1 Polizia locale e amministrativa	0,00	0,00	0,00	0,00	0,00	0,00	0,00	0,00	0,00
2 Sistema integrato di sicurezza urbana	0,00	0,00	0,00	0,00	0,00	0,00	0,00	0,00	0,00
3 Politica regionale unitaria per la giustizia (solo per le Regioni)	0,00	0,00	0,00	0,00	0,00	0,00	0,00	0,00	0,00
TOTALE MISSIONE 3 - Ordine pubblico e sicurezza	0,00	0,00	0,00	0,00	0,00	0,00	0,00	0,00	0,00
4 MISSIONE 4 - Istruzione e diritto allo studio									
1 Istruzione prescolastica	0,00	0,00	0,00	0,00	0,00	0,00	0,00	0,00	0,00
2 Altri ordini di istruzione	0,00	0,00	0,00	0,00	0,00	0,00	0,00	0,00	0,00
3 Edilizia scolastica (solo per le Regioni)	0,00	0,00	0,00	0,00	0,00	0,00	0,00	0,00	0,00
4 Istruzione universitaria	0,00	0,00	0,00	0,00	0,00	0,00	0,00	0,00	0,00
5 Istruzione tecnica superiore	0,00	0,00	0,00	0,00	0,00	0,00	0,00	0,00	0,00

COMPOSIZIONE PER MISSIONI E PROGRAMMI DEL FONDO PLURIENNALE VINCOLATO DELL'ESERCIZIO 2015

	(a)	(b)	(c)	(d)	(e)	(f)	(g)=(c)+(d)+(e)+(f)	
	Fondo pluriennale vincolato al 31 dicembre dell'esercizio 2014	Spese impegnate negli esercizi precedenti e imputate all'esercizio 2015 e coperte dal fondo pluriennale vincolato	Riaccertamento degli impegni di cui alla lettera b) dell'esercizio 2015 (cd. economie di impegno)	Riaccertamento degli impegni di cui alla lettera b) dell'esercizio 2015 (cd. economie di impegno)	Riaccertamento degli impegni di cui alla lettera b) dell'esercizio 2015 (cd. economie di impegno) su impegni pluriennali finanziati dai FPV e imputati agli esercizi successivi a 2015	Quota del fondo pluriennale vincolato al 31 dicembre dell'esercizio 2014 rinviata all'esercizio 2016 e successivi	Spese impegnate nell'esercizio 2015 con imputazione a esercizi successivi a quelli considerati nel bilancio pluriennale e coperte dal fondo pluriennale vincolato	Fondo pluriennale vincolato al 31 dicembre dell'esercizio 2015
MISSIONI E PROGRAMMI								
7	0,00	0,00	0,00	0,00	0,00	0,00	0,00	0,00
8	0,00	0,00	0,00	0,00	0,00	0,00	0,00	0,00
9	0,00	0,00	0,00	0,00	0,00	0,00	0,00	0,00
	237.169,90	0,00	0,00	0,00	0,00	0,00	237.169,90	237.169,90
TOTALE MISSIONE 9 - Sviluppo sostenibile e tutela del territorio e dell'ambiente								
MISSIONE 10 - Trasporti e diritto alla mobilità								
1	0,00	0,00	0,00	0,00	0,00	0,00	0,00	0,00
2	165.422,60	0,00	0,00	0,00	0,00	0,00	0,00	165.422,60
3	0,00	0,00	0,00	0,00	0,00	0,00	0,00	0,00
4	0,00	0,00	0,00	0,00	0,00	0,00	0,00	0,00
5	0,00	0,00	0,00	0,00	0,00	0,00	0,00	0,00
6	0,00	0,00	0,00	0,00	0,00	0,00	0,00	0,00
	165.422,60	0,00	0,00	0,00	0,00	0,00	165.422,60	165.422,60
TOTALE MISSIONE 10 - Trasporti e diritto alla mobilità								
MISSIONE 11 - Soccorso civile								
1	0,00	0,00	0,00	0,00	0,00	0,00	0,00	0,00
2	0,00	0,00	0,00	0,00	0,00	0,00	0,00	0,00
3	0,00	0,00	0,00	0,00	0,00	0,00	0,00	0,00
	0,00	0,00	0,00	0,00	0,00	0,00	0,00	0,00
TOTALE MISSIONE 11 - Soccorso civile								
MISSIONE 12 - Diritti sociali, politiche sociali e famiglia								
1	0,00	0,00	0,00	0,00	0,00	0,00	0,00	0,00
2	0,00	0,00	0,00	0,00	0,00	0,00	0,00	0,00
3	0,00	0,00	0,00	0,00	0,00	0,00	0,00	0,00
4	0,00	0,00	0,00	0,00	0,00	0,00	0,00	0,00
5	0,00	0,00	0,00	0,00	0,00	0,00	0,00	0,00
6	0,00	0,00	0,00	0,00	0,00	0,00	0,00	0,00
7	0,00	0,00	0,00	0,00	0,00	0,00	0,00	0,00
8	0,00	0,00	0,00	0,00	0,00	0,00	0,00	0,00
9	0,00	0,00	0,00	0,00	0,00	0,00	0,00	0,00
10	0,00	0,00	0,00	0,00	0,00	0,00	0,00	0,00
	0,00	0,00	0,00	0,00	0,00	0,00	0,00	0,00
TOTALE MISSIONE 12 - Diritti sociali, politiche sociali e famiglia								

COMPOSIZIONE PER MISSIONI E PROGRAMMI DEL FONDO PLURIENNALE VINCOLATO DELL'ESERCIZIO 2015

MISSIONI E PROGRAMMI		(a)	(b)	(x)	(y)	(c)=(e)-(b)-(x)-(y)	(d)	(e)	(f)	(g)=(c)+(d)+(e)+(f)
		Fondo pluriennale vincolato al 31 dicembre dell'esercizio 2014	Spese impegnate negli esercizi precedenti e imputate all'esercizio 2015 e coperte dal fondo pluriennale vincolato	Riaccertamento degli impegni di cui alla lettera b) dell'esercizio 2015 (cd. economie di impegno)	Riaccertamento degli impegni di cui alla lettera b) dell'esercizio 2015 (cd. economie di impegno) su impegni pluriennali finanziati dal FPV e imputati agli esercizi successivi a 2015	Quota del fondo pluriennale vincolato al 31 dicembre dell'esercizio 2014 rinvia all'esercizio 2016 e successivi	Spese impegnate nell'esercizio 2015 con imputazione all'esercizio 2016 e coperte dal fondo pluriennale vincolato	Spese impegnate nell'esercizio 2015 con imputazione all'esercizio 2017 e coperte dal fondo pluriennale vincolato	Spese impegnate nell'esercizio 2015 con imputazione a esercizi successivi a quelli considerati nel bilancio pluriennale e coperte dal fondo pluriennale vincolato	Fondo pluriennale vincolato al 31 dicembre dell'esercizio 2015
13	MISSIONE 13 - Tutela della salute									
1	Servizio sanitario regionale - finanziamento ordinario corrente per la garanzia dei LEA	0,00	0,00	0,00	0,00	0,00	0,00	0,00	0,00	0,00
2	Servizio sanitario regionale - finanziamento aggiuntivo corrente per livelli di assistenza superiori ai LEA	0,00	0,00	0,00	0,00	0,00	0,00	0,00	0,00	0,00
3	Servizio sanitario regionale - finanziamento aggiuntivo corrente per la copertura dello squilibrio di bilancio corrente	0,00	0,00	0,00	0,00	0,00	0,00	0,00	0,00	0,00
4	Servizio sanitario regionale - ripiano di disavanzi sanitari relativi ad esercizi pregressi	0,00	0,00	0,00	0,00	0,00	0,00	0,00	0,00	0,00
5	Servizio sanitario regionale - investimenti sanitari	0,00	0,00	0,00	0,00	0,00	0,00	0,00	0,00	0,00
6	Servizio sanitario regionale - restituzione maggiori gettiti SSN	0,00	0,00	0,00	0,00	0,00	0,00	0,00	0,00	0,00
7	Ulteriori spese in materia sanitaria	0,00	0,00	0,00	0,00	0,00	0,00	0,00	0,00	0,00
8	Politica regionale unitaria per la tutela della salute (solo per le Regioni)	0,00	0,00	0,00	0,00	0,00	0,00	0,00	0,00	0,00
	TOTALE MISSIONE 13 - Tutela della salute	0,00	0,00	0,00	0,00	0,00	0,00	0,00	0,00	0,00
14	MISSIONE 14 - Sviluppo economico e competitività									
1	Industria, PMI e Artigianato	0,00	0,00	0,00	0,00	0,00	0,00	0,00	0,00	0,00
2	Commercio - reti distributive - tutela dei consumatori	0,00	0,00	0,00	0,00	0,00	0,00	0,00	0,00	0,00
3	Ricerca e innovazione	0,00	0,00	0,00	0,00	0,00	0,00	0,00	0,00	0,00
4	Reti e altri servizi di pubblica utilità	0,00	0,00	0,00	0,00	0,00	0,00	0,00	0,00	0,00
5	Politica regionale unitaria per lo sviluppo economico e la competitività (solo per le Regioni)	0,00	0,00	0,00	0,00	0,00	0,00	0,00	0,00	0,00
	TOTALE MISSIONE 14 - Sviluppo economico e competitività	0,00	0,00	0,00	0,00	0,00	0,00	0,00	0,00	0,00
15	MISSIONE 15 - Politiche per il lavoro e la formazione professionale									
1	Servizi per lo sviluppo del mercato del lavoro	0,00	0,00	0,00	0,00	0,00	0,00	0,00	0,00	0,00
2	Formazione professionale	0,00	0,00	0,00	0,00	0,00	0,00	0,00	0,00	0,00
3	Sostegno all'occupazione	0,00	0,00	0,00	0,00	0,00	0,00	0,00	0,00	0,00
4	Politica regionale unitaria per il lavoro e la formazione professionale (solo per le Regioni)	0,00	0,00	0,00	0,00	0,00	0,00	0,00	0,00	0,00
	TOTALE MISSIONE 15 - Politiche per il lavoro e la formazione professionale	0,00	0,00	0,00	0,00	0,00	0,00	0,00	0,00	0,00
16	MISSIONE 16 - Agricoltura, politiche agroalimentari e pesca									
1	Sviluppo del settore agricolo e del sistema agroalimentare	354.745,93	0,00	0,00	0,00	0,00	0,00	0,00	0,00	354.745,93
2	Caccia e pesca	0,00	0,00	0,00	0,00	0,00	0,00	0,00	0,00	0,00
3	Politica regionale unitaria per l'agricoltura, i sistemi agroalimentari, la caccia e la pesca (solo per le Regioni)	0,00	0,00	0,00	0,00	0,00	0,00	0,00	0,00	0,00
	TOTALE MISSIONE 16 - Agricoltura, politiche agroalimentari e pesca	354.745,93	0,00	0,00	0,00	0,00	0,00	0,00	0,00	354.745,93
17	MISSIONE 17 - Energia e diversificazione delle fonti energetiche									

COMPOSIZIONE PER MISSIONI E PROGRAMMI DEL FONDO PLURIENNALE VINCOLATO DELL'ESERCIZIO 2015

	(a)	(b)	(c)	(d)	(e)	(f)	(g)=(a)+(b)-(c)+(d)-(e)+(f)	
	Fondo pluriennale vincolato al 31 dicembre dell'esercizio 2014	Spese impegnate negli esercizi precedenti e imputate all'esercizio 2015 e coperte dal fondo pluriennale vincolato	Riaccertamento degli impegni di cui alla lettera b) dell'esercizio 2015 corso (cd. economie di impegno)	Riaccertamento degli impegni di cui alla lettera b) dell'esercizio 2015 corso (cd. economie di impegno)	Quota del fondo pluriennale vincolato al 31 dicembre dell'esercizio 2014 rinviiata all'esercizio 2016 e successivi	Spese impegnate nell'esercizio 2015 con imputazione all'esercizio 2016 e coperte dal fondo pluriennale vincolato	Spese impegnate nell'esercizio 2015 con imputazione all'esercizio 2017 e coperte dal fondo pluriennale vincolato	Spese impegnate nell'esercizio 2015 con imputazione a esercizi successivi a quelli considerati nel bilancio pluriennale e coperte dal fondo pluriennale vincolato
	(a)	(b)	(c)	(d)	(e)	(f)	(g)	
MISSIONI E PROGRAMMI								
1	Fonti energetiche	0,00	0,00	0,00	0,00	0,00	0,00	
2	Politica regionale unitaria per l'energia e la diversificazione delle fonti energetiche (solo per le Regioni)	0,00	0,00	0,00	0,00	0,00	0,00	
	TOTALE MISSIONE 17 - Energia e diversificazione delle fonti energetiche	0,00	0,00	0,00	0,00	0,00	0,00	
18	MISSIONE 18 - Relazioni con le altre autonomie territoriali e locali							
1	Relazioni finanziarie con le altre autonomie territoriali	0,00	0,00	0,00	0,00	0,00	0,00	
2	Politica regionale unitaria per le relazioni finanziarie con le altre autonomie territoriali (solo per le Regioni)	0,00	0,00	0,00	0,00	0,00	0,00	
	TOTALE MISSIONE 18 - Relazioni con le altre autonomie territoriali e locali	0,00	0,00	0,00	0,00	0,00	0,00	
19	MISSIONE 19 - Relazioni internazionali							
1	Relazioni internazionali e Cooperazione allo sviluppo	0,00	0,00	0,00	0,00	0,00	0,00	
2	Cooperazione territoriale (solo per le Regioni)	0,00	0,00	0,00	0,00	0,00	0,00	
	TOTALE MISSIONE 19 - Relazioni internazionali	0,00	0,00	0,00	0,00	0,00	0,00	
	TOTALE	2.005.667,41	0,00	499.500,00	1.506.151,41	0,00	1.506.151,41	

(a) Indicare l'importo del fondo pluriennale vincolato risultante dal consuntivo dell'anno precedente. Nel primo esercizio di sperimentazione gli enti che hanno effettuato il riaccertamento dei residui con riferimento alla data del 1° gennaio 2015 indicano l'importo del fondo pluriennale vincolato pari alla differenza tra gli impegni cancellati e reimputati al 2015 e agli esercizi successivi e gli accertamenti cancellati e reimputati al 2014 e agli esercizi successivi. Gli enti che hanno effettuato il riaccertamento dei residui con riferimento alla data del 31 dicembre 2015 indicano 0 nel primo esercizio di sperimentazione e nel secondo esercizio indicano l'importo del fondo pluriennale vincolato risultante dal consuntivo dell'anno precedente incrementato della differenza tra gli impegni cancellati e reimputati al 2016 e agli esercizi successivi; e gli accertamenti cancellati e reimputati al 2016 e agli esercizi successivi.

(b) Indicare l'importo degli impegni assunti negli esercizi precedenti e imputati all'esercizio cui si riferisce il rendiconto finanziati dal FPV. Nel primo esercizio di sperimentazione gli enti che hanno effettuato il riaccertamento dei residui con riferimento alla data del 1° gennaio 2015 indicano la differenza tra gli impegni reimputati al 2015 e gli accertamenti reimputati al 2015. Gli enti che hanno effettuato il riaccertamento dei residui con riferimento alla data del 31 dicembre 2015 indicano 0.

(c) Indicare la economia, registrate nel corso dell'esercizio e verificate in sede di rendiconto, sugli impegni finanziati dal fondo pluriennale vincolato indicati dalla lettera b). Con riferimento all'esercizio 2015 tale colonna interessa solo gli enti che hanno effettuato il riaccertamento straordinario dei residui con riferimento alla data del 1° gennaio 2015, di cui all'art. 14 del DPCM 28 dicembre 2011, ed hanno cancellato o ridotto o ridotto in sede di rendiconto 2015.

(d) Indicare gli impegni assunti nel corso dell'esercizio 2015 con imputazione all'esercizio 2016 (colonna d), all'esercizio 2017 (colonna e), e agli esercizi successivi (colonna f), comprese le spese prenotate sulla base della gara per l'affidamento dei lavori, formalmente indetta ai sensi dell'art. 53, comma 2, del citato decreto legislativo n. 163 del 2006, riguardanti le spese di investimento per lavori pubblici, di cui all'art. 3 comma 7, del decreto legislativo 12 aprile 2006, n. 163 "Codice dei contratti pubblici", esigibili negli esercizi successivi;

IMPEGNI IMPUTATI ALL'ANNO SUCCESSIVO

IMPEGNI ASSUNTI NELL'ESERCIZIO 2015 E NEGLI ESERCIZI PRECEDENTI IMPUTATI ALL'ANNO SUCCESSIVO CUI SI RIFERISCE IL RENDICONTO E SEGUENTI

	TITOLO E MACROAGGREGATI DI SPESA	Anno successivo a quello cui si riferisce il rendiconto		Secondo anno successivo a quello cui si riferisce il rendiconto		Anni successivi	
		Previsioni di competenza del bilancio pluriennale	Impegni	Previsioni di competenza del bilancio pluriennale	Impegni	Impegni	Impegni
101	TITOLO 1 - Spese correnti						
	Redditi da lavoro dipendente	354.205,00	0,00	354.205,00	0,00	0,00	0,00
102	Imposte e tasse a carico dell'ente	49.450,00	0,00	49.450,00	0,00	0,00	0,00
103	Acquisto di beni e servizi	195.754,84	0,00	195.754,84	0,00	0,00	0,00
104	Trasferimenti correnti	8.186,00	0,00	8.186,00	0,00	0,00	0,00
107	Interessi passivi	3.294,67	0,00	2.152,32	0,00	0,00	0,00
110	Altre spese correnti	16.121,90	1.248.312,98	16.121,90	0,00	0,00	0,00
100	Totale TITOLO 1	627.012,41	1.248.312,98	625.870,06	0,00	0,00	0,00
	TITOLO 2 - Spese in conto capitale						
203	Contributi agli investimenti	0,00	0,00	0,00	0,00	0,00	0,00
204	Altri trasferimenti in conto capitale	1.959.649,99	6.462.905,65	1.959.649,99	0,00	0,00	0,00
205	Altre spese in conto capitale	0,00	0,00	0,00	0,00	0,00	0,00
200	Totale TITOLO 2	1.959.649,99	6.462.905,65	1.959.649,99	0,00	0,00	0,00
	TITOLO 4 - Rimborso Prestiti						
403	Rimborso mutui e altri finanziamenti a medio lungo termine	20.488,25	0,00	21.630,60	0,00	0,00	0,00
400	Totale TITOLO 4	20.488,25	0,00	21.630,60	0,00	0,00	0,00
	TITOLO 7 - Uscite per conto terzi e partite di giro						
701	Uscite per partite di giro	350.000,00	0,00	350.000,00	0,00	0,00	0,00
702	Uscite per conto terzi	1.772.324,00	0,00	1.772.324,00	0,00	0,00	0,00
700	Totale TITOLO 7	2.122.324,00	0,00	2.122.324,00	0,00	0,00	0,00
TOTALE IMPEGNI		4.729.474,65	7.711.218,63	4.729.474,65	0,00	0,00	0,00

QUADRO GENERALE RIASSUNTIVO 2015

QUADRO GENERALE RIASSUNTIVO 2015

ENTRATE	ACCERTAMENTI	INCASSI	SPESA	IMPEGNI	PAGAMENTI
Fondo di cassa all'inizio dell'esercizio		2.286.638,76			
Utilizzo avanzo di amministrazione	0,00		Disavanzo di amministrazione	0,00	
Fondo pluriennale vincolato di parte corrente ⁽¹⁾	0,00				
Fondo pluriennale vincolato in c/capitale ⁽¹⁾	0,00				
Titolo 1 - Entrate correnti di natura tributaria, contributiva e perequativa	0,00	0,00	Titolo 1 - Spese correnti	644.238,48	637.279,78
Titolo 2 - Trasferimenti correnti	385.103,78	399.178,51	Fondo pluriennale vincolato in parte corrente ⁽²⁾	748.812,98	
Titolo 3 - Entrate extratributarie	311.348,36	58.220,40			
Titolo 4 - Entrate in conto capitale	2.355.513,74	2.277.049,15	Titolo 2 - Spese in conto capitale	2.355.513,74	2.489.252,13
			Fondo pluriennale vincolato in c/capitale ⁽²⁾	757.338,43	
Titolo 5 - Entrate da riduzione di attività finanziarie	0,00	0,00	Titolo 3 - Spese per incremento di attività finanziarie	0,00	0,00
Totale entrate finali.....	3.051.965,88	2.734.448,06	Totale spese finali.....	4.505.903,63	3.126.531,91
Titolo 6 - Accensione di prestiti	0,00	0,00	Titolo 4 - Rimborsio di prestiti	19.406,24	19.406,24
Titolo 7 - Anticipazioni da istituto tesoriere/cassiere	0,00	0,00	Titolo 5 - Chiusura Anticipazioni da istituto tesoriere/cassiere	0,00	0,00
Titolo 9 - Entrate per conto di terzi e partite di giro	1.791.242,38	2.179.640,21	Titolo 7 - Spese per conto terzi e partite di giro	1.791.242,38	1.750.987,31
Totale entrate dell'esercizio	4.843.208,26	4.914.088,27	Totale spese dell'esercizio	6.316.552,25	4.896.925,46
TOTALE COMPLESSIVO ENTRATE	4.843.208,26	7.200.727,03	TOTALE COMPLESSIVO SPESE	6.316.552,25	4.896.925,46
DISAVANZO DELL'ESERCIZIO	1.473.343,99		AVANZO DI COMPETENZA/FONDO DI CASSA	0,00	2.303.801,57
TOTALE A PAREGGIO	6.316.552,25	7.200.727,03	TOTALE A PAREGGIO	6.316.552,25	7.200.727,03

(1) Indicare l'importo iscritto in entrata del conto del bilancio alla corrispondente voce riguardante il fondo pluriennale vincolato.

(2) Indicare l'importo complessivo delle voci relative al corrispondente fondo pluriennale vincolato risultante in spesa del conto del bilancio

**PROSPETTO DIMOSTRATIVO
RISULTATO DI AMMINISTRAZIONE**

PROSPETTO DIMOSTRATIVO DEL RISULTATO DI AMMINISTRAZIONE ANNO 2015

		GESTIONE		
		RESIDUI	COMPETENZA	TOTALE
Fondo di cassa al 1° gennaio				2.286.638,76
RISCOSSIONI	(+)	2.867.329,26	2.046.759,01	4.914.088,27
PAGAMENTI	(-)	2.176.616,39	2.720.309,07	4.896.925,46
SALDO DI CASSA AL 31 DICEMBRE	(=)			2.303.801,57
PAGAMENTI per azioni esecutive non regolarizzate al 31 dicembre	(-)			82.379,46
FONDO DI CASSA AL 31 DICEMBRE	(=)			2.221.422,11
RESIDUI ATTIVI	(+)	555.939,06	2.796.449,25	3.352.388,31
RESIDUI PASSIVI	(-)	1.781.750,04	2.090.091,77	3.871.841,81
FONDO PLURIENNALE VINCOLATO PER SPESE CORRENTI	(-)			748.812,98
FONDO PLURIENNALE VINCOLATO PER SPESE IN CONTO CAPITALE	(-)			757.338,43
RISULTATO DI AMMINISTRAZIONE AL 31 DICEMBRE 2015 (A)	(=)			195.817,20
Composizione del risultato di amministrazione al 31 dicembre 2015				
Parte accantonata				
Fondo crediti di dubbia esazione al 31/12/2015				0,00
				0,00
				0,00
			Totale parte accantonata (B)	0,00
Parte vincolata				
Vincoli derivanti da leggi e dai principi contabili				335.973,65
Vincoli derivanti da trasferimenti				0,00
Vincoli derivanti da contrazione di mutui				35.856,14
Vincoli formalmente attribuiti dall'ente				30.951,19
Altri vincoli da specificare				0,00
			Totale parte vincolata (C)	402.780,98
			Totale parte destinata agli investimenti (D)	0,00
			Totale parte disponibile (E)=(A)-(B)-(C)-(D)	-206.963,78
Se E è negativo, tale importo è iscritto tra le spese del bilancio di previsione come disavanzo da ripianare				

REGIONE
CAMPANIA

COMUNITÀ MONTANA
**GELBISON
& CERVATI**



Comunità Montana
GELBISON & CERVATI
Largo Calcinali, 1
84078 VALLO DELLA
LUCANIA (SA)
0974.7125322 Fax 7125334

RENDICONTO DI GESTIONE ESERCIZIO FINANZIARIO 2015

schema

CONTO DEL BILANCIO AL 31.12.2015

(struttura formale DPR 194/1996)

Il Collaboratore apicale
Esterno in materia finanziaria
(Dr. Aldo Carrozza)



Il Responsabile f.f.
Settore Finanziario
(Avv. Valerio Rizzo)

APPROVATO CON DELIBERA DI GIUNTA ESECUTIVA

N° 59 DEL 28-12-2016

Il Segretario Generale
(Avv. Valerio Rizzo)



Il Presidente
(Dott. Carmine Laurito)

STRUTTURA FORMALE DPR 194/1996