

INTERVENTI PER INVESTIMENTI	Intervento 7 TRASFERIMENTI DI CAPITALE	Intervento 8 PARTECIPAZIONI AZIONARIE	Intervento 9 CONFERIMENTI DI CAPITALE	Intervento 10 CONCESSIONI DI CREDITI E ANTI- CIPAZIONI	T O T A L E
FUNZIONI e SERVIZI					
4) FUNZIONI RIGUARDANTI LA GESTIONE DEL TERRITORIO E DEL CAMPO DELLA TUTELA AMBIENTALE.					
4.1 VIABILITA' LOCALE E TRASPORTI.					
4.2 DIFESA DEL SUOLO ED ASSETTO IDROGEOLOGICO E FORESTAZIONE...	1.785.840,13				1.785.840,13
4.3 SERVIZI DI TUTELA, CONTROLLO E VALORIZZAZIONE DI RISORSE IDRICHE.....					
4.4 PREVENZIONE INCENDI.....	56.548,77				56.548,77
4.5 SERVIZI DI PROTEZIONE CIVILE..					
4.6 SERVIZI DIVERSI PER LA TUTELA AMBIENTALE E LA GESTIONE DEL TERRITORIO.....	106.915,95				106.915,95
TOTALE FUNZIONE: 4	1.949.304,85				1.949.304,85
5) FUNZIONI NEL SETTORE SOCIALE..					
5.1 SERVIZI SOCIO-ASSISTENZIALI E SANITARI.....					
5.2 ALTRI SERVIZI SOCIALI.....					
TOTALE FUNZIONE: 5					
6) FUNZIONI NEL CAMPO DELLO SVILUPPO ECONOMICO.....					
6.1 AGRICOLTURA.....	153.288,69				153.288,69
6.2 INDUSTRIA, COMMERCIO E ARTIGIANATO.....					
6.3 SERVIZI PRODUTTIVI.....					
6.4 SERVIZI DIVERSI PER LO SVILUPPO ECONOMICO.....					
TOTALE FUNZIONE: 6	153.288,69				153.288,69
TOTALE TITOLO : 2^	2.102.593,54				2.102.593,54

INTERVENTI RIMBORSO DI PRESTITI FUNZIONI e SERVIZI	Intervento 1 RIMBORSO PER ANTICIPAZIONI DI CASSA	Intervento 2 RIMBORSO DI FI- NANZIAMENTI A BREVE TERMINE	Intervento 3 RIMBORSO DI QUOTA CAPITALE DI MUTUI E PRE- STITI	Intervento 4 RIMBORSO DI PRESTITI OBBLI- GAZIONARI	Intervento 5 RIMBORSO DI QUOTA CAPITALE DI DEBITI PLU- RIENNALI	T O T A L E
1) FUNZIONI GENERALI DI AMMINI- STRAZIONE, DI GESTIONE E DI CONTROLLO.....						
1.3 GESTIONE ECONOMICA, FINANZIA- RIA, PROGRAMMAZIONE, PROVVEDI- TORATO E CONTROLLO DI GESTIONE			60.340,74			60.340,74
TOTALE TITOLO : 3^			60.340,74			60.340,74

INTERVENTI CORRENTI FUNZIONI e SERVIZI	Intervento 1 PERSONALE	Intervento 2 ACQUISTO DI BE- NI DI CONSUMO E/O DI MATERIE PRIME	Intervento 3 PRESTAZIONI DI SERVIZI	Intervento 4 UTILIZZO DI BE- NI DI TERZI	Intervento 5 TRASFERIMENTI	Intervento 6 INTERESSI PAS- SIVI E ONERI FINANZIARI DI- VERSI
1) FUNZIONI GENERALI DI AMMINI- STRAZIONE, DI GESTIONE E DI CONTROLLO..... 1.1 ORGANI ISTITUZIONALI..... 1.2 SEGRETERIA GENERALE, PERSONALE E ORGANIZZAZIONE..... 1.3 GESTIONE ECONOMICA, FINANZIA- RIA, PROGRAMMAZIONE, PROVVEDI- TORATO E CONTROLLO DI GESTIONE 1.4 UFFICIO TECNICO..... 1.5 ALTRI SERVIZI GENERALI..... TOTALE FUNZIONE: 1	 139.230,37 186.955,87 78.711,18 404.897,42	 4.225,88	 92.154,83 5.670,00	 	 11.932,48 11.932,48	
2) FUNZIONI DI ISTRUZIONE PUBBLI- CA E RELATIVE ALLA CULTURA ED AI BENI CULTURALI..... 2.1 TRASPORTO, REFEZIONE ED ASSI- STENZA SCOLASTICA..... 2.2 FORMAZIONE PROFESSIONALE..... 2.3 VALORIZZAZIONE BENI DI INTE- RESSE STORICO E ARTISTICO..... 2.4 ALTRI SERVIZI PER L'ISTRUZIONE E LA CULTURA, BIBLIOTECHE E MUSEI..... TOTALE FUNZIONE: 2						
3) FUNZIONI NEL SETTORE SPORTIVO, RICREATIVO E DEL TURISMO..... 3.1 TURISMO E SPORT..... 3.2 AGRITURISMO..... 3.3 ALTRI SERVIZI PER LO SPORT, TURISMO ED ATTIVITA' RICREATI- VE..... TOTALE FUNZIONE: 3						

INTERVENTI CORRENTI FUNZIONI e SERVIZI	Intervento 1 PERSONALE	Intervento 2 ACQUISTO DI BE- NI DI CONSUMO E/O DI MATERIE PRIME	Intervento 3 PRESTAZIONI DI SERVIZI	Intervento 4 UTILIZZO DI BE- NI DI TERZI	Intervento 5 TRASFERIMENTI	Intervento 6 INTERESSI PAS- SIVI E ONERI FINANZIARI DI- VERSI
4) FUNZIONI RIGUARDANTI LA GE- STIONE DEL TERRITORIO E DEL CAMPO DELLA TUTELA AMBIENTALE. 4.1 VIABILITA' LOCALE E TRASPORTI. 4.2 DIFESA DEL SUOLO ED ASSETTO I- DROGEOLOGICO E FORESTAZIONE... 4.3 SERVIZI DI TUTELA, CONTROLLO E VALORIZZAZIONE DI RISORSE I- DRICHE..... 4.4 PREVENZIONE INCENDI..... 4.5 SERVIZI DI PROTEZIONE CIVILE.. 4.6 SERVIZI DIVERSI PER LA TUTELA AMBIENTALE E LA GESTIONE DEL TERRITORIO..... TOTALE FUNZIONE: 4	32.114,55 32.114,55	6.863,77 6.863,77				
5) FUNZIONI NEL SETTORE SOCIALE.. 5.1 SERVIZI SOCIO-ASSISTENZIALI E SANITARI..... 5.2 ALTRI SERVIZI SOCIALI..... TOTALE FUNZIONE: 5						
6) FUNZIONI NEL CAMPO DELLO SVI- LUPPO ECONOMICO..... 6.1 AGRICOLTURA..... 6.2 INDUSTRIA, COMMERCIO E ARTI- GIANATO..... 6.3 SERVIZI PRODUTTIVI..... 6.4 SERVIZI DIVERSI PER LO SVILUP- PO ECONOMICO..... TOTALE FUNZIONE: 6	62.931,84 62.931,84					
TOTALE TIPOLO : 1^	499.943,81	6.863,77	102.050,71			11.932,48

INTERVENTI CORRENTI FUNZIONI e SERVIZI	Intervento 7 IMPOSTE E TASSE	Intervento 8 ONERI STRACORDI- NARI DELLA GE- STIONE CORRENTE	Intervento 9 AMMORTAMENTI DI ESERCIZIO	Intervento 10 FONDO SVALUTA- ZIONE CREDITI	Intervento 11 FONDO DI RISER- VA	T O T A L E
1) FUNZIONI GENERALI DI AMMINI- STRAZIONE, DI GESTIONE E DI CONTROLLO.....						
1.1 ORGANI ISTITUZIONALI.....						104.087,31
1.2 SEGRETERIA GENERALE, PERSONALE E ORGANIZZAZIONE.....	9.266,68					154.167,05
1.3 GESTIONE ECONOMICA, FINANZIA- RIA, PROGRAMMAZIONE, PROVVEDI- TORATO E CONTROLLO DI GESTIONE	7.451,90					198.633,65
1.4 UFFICIO TECNICO.....	5.286,09					83.997,27
1.5 ALTRI SERVIZI GENERALI.....						
TOTALE FUNZIONE: 1	22.004,67					540.885,28
2) FUNZIONI DI ISTRUZIONE PUBBLI- CA E RELATIVE ALLA CULTURA ED AI BENI CULTURALI.....						
2.1 TRASPORTO, REFEZIONE ED ASSI- STENZA SCOLASTICA.....						
2.2 FORMAZIONE PROFESSIONALE.....						
2.3 VALORIZZAZIONE BENI DI INTE- RESSE STORICO E ARTISTICO.....						
2.4 ALTRI SERVIZI PER L'ISTRUZIONE E LA CULTURA, BIBLIOTECHE E MUSEI.....						
TOTALE FUNZIONE: 2						
3) FUNZIONI NEL SETTORE SPORTIVO, RICREATIVO E DEL TURISMO.....						
3.1 TURISMO E SPORT.....						
3.2 AGRITURISMO.....						
3.3 ALTRI SERVIZI PER LO SPORT, TURISMO ED ATTIVITA' RICREATI- VE.....						
TOTALE FUNZIONE: 3						

INTERVENTI CORRENTI FUNZIONI e SERVIZI	Intervento 7 IMPOSTE E TASSE	Intervento 8 ONERI STRAORDI- NARI DELLA GE- STIONE CORRENTE	Intervento 9 AMMORTAMENTI DI ESERCIZIO	Intervento 10 FONDO SVALUTA- ZIONE CREDITI	Intervento 11 FONDO DI RISER- VA	T O T A L E
4) FUNZIONI RIGUARDANTI LA GE- STIONE DEL TERRITORIO E DEL CAMPO DELLA TUTELA AMBIENTALE. 4.1 VIABILITA' LOCALE E TRASPORTI. 4.2 DIFESA DEL SUOLO ED ASSETTO I- DROGEOLOGICO E FORESTAZIONE... 4.3 SERVIZI DI TUTELA, CONTROLLO E VALORIZZAZIONE DI RISORSE I- DRICHE..... 4.4 PREVENZIONE INCENDI..... 4.5 SERVIZI DI PROTEZIONE CIVILE.. 4.6 SERVIZI DIVERSI PER LA TUTELA AMBIENTALE E LA GESTIONE DEL TERRITORIO..... TOTALE FUNZIONE: 4	2.155,92 2.155,92					41.134,24 41.134,24
5) FUNZIONI NEL SETTORE SOCIALE.. 5.1 SERVIZI SOCIO-ASSISTENZIALI E SANITARI..... 5.2 ALTRI SERVIZI SOCIALI..... TOTALE FUNZIONE: 5						
6) FUNZIONI NEL CAMPO DELLO SVI- LUPPO ECONOMICO..... 6.1 AGRICOLTURA..... 6.2 INDUSTRIA, COMMERCIO E ARTI- GIANATO..... 6.3 SERVIZI PRODUTTIVI..... 6.4 SERVIZI DIVERSI PER LO SVILUP- PO ECONOMICO..... TOTALE FUNZIONE: 6	4.224,61 4.224,61					67.156,45 67.156,45
TOTALE TITOLO : 1^	28.385,20					649.175,97

INTERVENTI PER INVESTIMENTI FUNZIONI e SERVIZI	Intervento 1 ACQUISIZIONE DI BENI IMMOBILI	Intervento 2 ESPROPRI E SER- VITU' ONEROSE	Intervento 3 ACQUISTI DI BE- NI SPECIFICI PER REALIZZA- ZIONI IN ECONO- MIA	Intervento 4 UTILIZZO DI BE- NI DI TERZI PER REALIZZAZIONI IN ECONOMIA	Intervento 5 ACQUISIZIONE DI BENI MOBILI, MACCHINE, ED ATTREZZATURE TECNICO-SCIEN- TIFICHE	Intervento 6 INCARICHI PRO- FESSIONALI E- STERNI
1) FUNZIONI GENERALI DI AMMINI- STRAZIONE, DI GESTIONE E DI CONTROLLO..... 1.1 ORGANI ISTITUZIONALI..... 1.2 SEGRETERIA GENERALE, PERSONALE E ORGANIZZAZIONE..... 1.3 GESTIONE ECONOMICA, FINANZIA- RIA, PROGRAMMAZIONE, PROVVEDI- TORATO E CONTROLLO DI GESTIONE 1.4 UFFICIO TECNICO..... 1.5 ALTRI SERVIZI GENERALI..... TOTALE FUNZIONE: 1						
2) FUNZIONI DI ISTRUZIONE PUBBLI- CA E RELATIVE ALLA CULTURA ED AI BENI CULTURALI..... 2.1 TRASPORTO, REFEZIONE ED ASSI- STENZA SCOLASTICA..... 2.2 FORMAZIONE PROFESSIONALE..... 2.3 VALORIZZAZIONE BENI DI INTE- RESSE STORICO E ARTISTICO..... 2.4 ALTRI SERVIZI PER L'ISTRUZIONE E LA CULTURA, BIBLIOTECHE E MUSEI..... TOTALE FUNZIONE: 2						
3) FUNZIONI NEL SETTORE SPORTIVO, RICREATIVO E DEL TURISMO..... 3.1 TURISMO E SPORT..... 3.2 AGRITURISMO..... 3.3 ALTRI SERVIZI PER LO SPORT, TURISMO ED ATTIVITA' RICREATI- VE..... TOTALE FUNZIONE: 3						

INTERVENTI PER INVESTIMENTI FUNZIONI e SERVIZI	Intervento 1 ACQUISIZIONE DI BENI IMMOBILI	Intervento 2 ESPROPRI E SER- VITU' ONEROSE	Intervento 3 ACQUISTI DI BE- NI SPECIFICI PER REALIZZA- ZIONI IN ECONO- MIA	Intervento 4 UTILIZZO DI BE- NI DI TERZI PER REALIZZAZIONI IN ECONOMIA	Intervento 5 ACQUISIZIONE DI BENI MOBILI, MACCHINE, ED ATTREZZATURE TECNICO-SCIEN- TIFICHE	Intervento 6 INCARICHI PRO- FESSIONALI E= STERNI
4) FUNZIONI RIGUARDANTI LA GE- STIONE DEL TERRITORIO E DEL CAMPO DELLA TUTELA AMBIENTALE. 4.1 VIABILITA' LOCALE E TRASPORTI. 4.2 DIFESA DEL SUOLO ED ASSETTO I- DROGEOLOGICO E FORESTAZIONE... 4.3 SERVIZI DI TUTELA, CONTROLLO E VALORIZZAZIONE DI RISORSE I- DRICHE..... 4.4 PREVENZIONE INCENDI..... 4.5 SERVIZI DI PROTEZIONE CIVILE.. 4.6 SERVIZI DIVERSI PER LA TUTELA AMBIENTALE E LA GESTIONE DEL TERRITORIO..... TOTALE FUNZIONE: 4						
5) FUNZIONI NEL SETTORE SOCIALE.. 5.1 SERVIZI SOCIO-ASSISTENZIALI E SANITARI..... 5.2 ALTRI SERVIZI SOCIALI..... TOTALE FUNZIONE: 5						
6) FUNZIONI NEL CAMPO DELLO SVI- LUPPO ECONOMICO..... 6.1 AGRICOLTURA..... 6.2 INDUSTRIA, COMMERCIO E ARTI- GIANATO..... 6.3 SERVIZI PRODUTTIVI..... 6.4 SERVIZI DIVERSI PER LO SVILUP- PO ECONOMICO..... TOTALE FUNZIONE: 6						
TOTALE TITOLO : 2^						

INTERVENTI PER INVESTIMENTI FUNZIONI e SERVIZI	Intervento 7 TRASFERIMENTI DI CAPITALE	Intervento 8 PARTECIPAZIONI AZIONARIE	Intervento 9 CONFERIMENTI DI CAPITALE	Intervento 10 CONCESSIONI DI CREDITI E ANTI- CIPAZIONI	T O T A L E
1) FUNZIONI GENERALI DI AMMINI- STRAZIONE, DI GESTIONE E DI CONTROLLO..... 1.1 ORGANI ISTITUZIONALI..... 1.2 SEGRETERIA GENERALE, PERSONALE E ORGANIZZAZIONE..... 1.3 GESTIONE ECONOMICA, FINANZIA- RIA, PROGRAMMAZIONE, PROVVEDI- TORATO E CONTROLLO DI GESTIONE 1.4 UFFICIO TECNICO..... 1.5 ALTRI SERVIZI GENERALI..... TOTALE FUNZIONE: 1					
2) FUNZIONI DI ISTRUZIONE PUBBLI- CA E RELATIVE ALLA CULTURA ED AI BENI CULTURALI..... 2.1 TRASPORTO, REFEZIONE ED ASSI- STENZA SCOLASTICA..... 2.2 FORMAZIONE PROFESSIONALE..... 2.3 VALORIZZAZIONE BENI DI INTE- RESSE STORICO E ARTISTICO..... 2.4 ALTRI SERVIZI PER L'ISTRUZIONE E LA CULTURA, BIBLIOTECHE E MUSEI..... TOTALE FUNZIONE: 2					
3) FUNZIONI NEL SETTORE SPORTIVO, RICREATIVO E DEL TURISMO..... 3.1 TURISMO E SPORT..... 3.2 AGRITURISMO..... 3.3 ALTRI SERVIZI PER LO SPORT, TURISMO ED ATTIVITA' RICREATI- VE..... TOTALE FUNZIONE: 3					

INTERVENTI PER INVESTIMENTI	Intervento 7 TRASFERIMENTI DI CAPITALE	Intervento 8 PARTECIPAZIONI AZIONARIE	Intervento 9 CONFERIMENTI DI CAPITALE	Intervento 10 CONCESSIONI DI CREDITI E ANTI= CIPAZIONI	TOTALE
FUNZIONI e SERVIZI					
4) FUNZIONI RIGUARDANTI LA GE= STIONE DEL TERRITORIO E DEL CAMPO DELLA TUTELA AMBIENTALE.					
4.1 VIABILITA' LOCALE E TRASPORTI.					
4.2 DIFESA DEL SUOLO ED ASSETTO I= DROGEOLOGICO E FORESTAZIONE...	596.103,69				596.103,69
4.3 SERVIZI DI TUTELA, CONTROLLO E VALORIZZAZIONE DI RISORSE I= DRICHE.....					
4.4 PREVENZIONE INCENDI.....					
4.5 SERVIZI DI PROTEZIONE CIVILE..					
4.6 SERVIZI DIVERSI PER LA TUTELA AMBIENTALE E LA GESTIONE DEL TERRITORIO.....					
TOTALE FUNZIONE: 4	596.103,69				596.103,69
5) FUNZIONI NEL SETTORE SOCIALE..					
5.1 SERVIZI SOCIO-ASSISTENZIALI E SANITARI.....					
5.2 ALTRI SERVIZI SOCIALI.....					
TOTALE FUNZIONE: 5					
6) FUNZIONI NEL CAMPO DELLO SVI= LUPPO ECONOMICO.....					
6.1 AGRICOLTURA.....					
6.2 INDUSTRIA, COMMERCIO E ARTI= GIANATO.....					
6.3 SERVIZI PRODUTTIVI.....					
6.4 SERVIZI DIVERSI PER LO SVILUP= PO ECONOMICO.....					
TOTALE FUNZIONE: 6					
TOTALE TITOLO : 2^	596.103,69				596.103,69

RIEPILOGO GENERALE DELLE SPESE - Spese Rimborso Prestiti (Pagamenti CO)

(1^ Unica Pag.)

INTERVENTI RIMBORSO DI PRESTITI FUNZIONI e SERVIZI	Intervento 1 RIMBORSO PER ANTICIPAZIONI DI CASSA	Intervento 2 RIMBORSO DI FI- NANZIAMENTI A BREVE TERMINE	Intervento 3 RIMBORSO DI QUOTA CAPITALE DI MUTUI E PRE- STITI	Intervento 4 RIMBORSO DI PRESTITI OBBLI- GAZIONARI	Intervento 5 RIMBORSO DI QUOTA CAPITALE DI DEBITI PLU- RIENNALI	T O T A L E
1) FUNZIONI GENERALI DI AMMINI- STRAZIONE, DI GESTIONE E DI CONTROLLO.....						
1.3 GESTIONE ECONOMICA, FINANZIA- RIA, PROGRAMMAZIONE, PROVVEDI- TORATO E CONTROLLO DI GESTIONE			60.340,74			60.340,74
TOTALE TITOLO : 3^			60.340,74			60.340,74

INTERVENTI CORRENTI FUNZIONI e SERVIZI	Intervento 1 PERSONALE	Intervento 2 ACQUISTO DI BE- NI DI CONSUMO E/O DI MATERIE PRIME	Intervento 3 PRESTAZIONI DI SERVIZI	Intervento 4 UTILIZZO DI BE- NI DI TERZI	Intervento 5 TRASFERIMENTI	Intervento 6 INTERESSI PAS- SIVI E ONERI FINANZIARI DI- VERSI
1) FUNZIONI GENERALI DI AMMINI- STRAZIONE, DI GESTIONE E DI CONTROLLO..... 1.1 ORGANI ISTITUZIONALI..... 1.2 SEGRETERIA GENERALE, PERSONALE E ORGANIZZAZIONE..... 1.3 GESTIONE ECONOMICA, FINANZIA- RIA, PROGRAMMAZIONE, PROVVEDI- TORATO E CONTROLLO DI GESTIONE 1.4 UFFICIO TECNICO..... 1.5 ALTRI SERVIZI GENERALI..... TOTALE FUNZIONE: 1			13.542,77 13.542,77			
2) FUNZIONI DI ISTRUZIONE PUBBLI- CA E RELATIVE ALLA CULTURA ED AI BENI CULTURALI..... 2.1 TRASPORTO, REFEZIONE ED ASSI- STENZA SCOLASTICA..... 2.2 FORMAZIONE PROFESSIONALE..... 2.3 VALORIZZAZIONE BENI DI INTE- RESSE STORICO E ARTISTICO..... 2.4 ALTRI SERVIZI PER L'ISTRUZIONE E LA CULTURA, BIBLIOTECHE E MUSEI..... TOTALE FUNZIONE: 2						
3) FUNZIONI NEL SETTORE SPORTIVO, RICREATIVO E DEL TURISMO..... 3.1 TURISMO E SPORT..... 3.2 AGRITURISMO..... 3.3 ALTRI SERVIZI PER LO SPORT, TURISMO ED ATTIVITA' RICREATI- VE..... TOTALE FUNZIONE: 3						

INTERVENTI CORRENTI FUNZIONI e SERVIZI	Intervento 1 PERSONALE	Intervento 2 ACQUISTO DI BE- NI DI CONSUMO E/O DI MATERIE PRIME	Intervento 3 PRESTAZIONI DI SERVIZI	Intervento 4 UTILIZZO DI BE- NI DI TERZI	Intervento 5 TRASFERIMENTI	Intervento 6 INTERESSI PAS- SIVI E ONERI FINANZIARI DI- VERSI
4) FUNZIONI RIGUARDANTI LA GE- STIONE DEL TERRITORIO E DEL CAMPO DELLA TUTELA AMBIENTALE. 4.1 VIABILITA' LOCALE E TRASPORTI. 4.2 DIFESA DEL SUOLO ED ASSETTO I- DROGEOLOGICO E FORESTAZIONE... 4.3 SERVIZI DI TUTELA, CONTROLLO E VALORIZZAZIONE DI RISORSE I- DRICHE..... 4.4 PREVENZIONE INCENDI..... 4.5 SERVIZI DI PROTEZIONE CIVILE.. 4.6 SERVIZI DIVERSI PER LA TUTELA AMBIENTALE E LA GESTIONE DEL TERRITORIO..... TOTALE FUNZIONE: 4						
5) FUNZIONI NEL SETTORE SOCIALE.. 5.1 SERVIZI SOCIO-ASSISTENZIALI E SANITARI..... 5.2 ALTRI SERVIZI SOCIALI..... TOTALE FUNZIONE: 5						
6) FUNZIONI NEL CAMPO DELLO SVI- LUPPO ECONOMICO..... 6.1 AGRICOLTURA..... 6.2 INDUSTRIA, COMMERCIO E ARTI- GIANATO..... 6.3 SERVIZI PRODUTTIVI..... 6.4 SERVIZI DIVERSI PER LO SVILUP- PO ECONOMICO..... TOTALE FUNZIONE: 6						
TOTALE TITOLO : 1^			13.542,77			

INTERVENTI CORRENTI FUNZIONI e SERVIZI	Intervento 7 IMPOSTE E TASSE	Intervento 8 ONERI STRAORDI- NARI DELLA GE- STIONE CORRENTE	Intervento 9 AMMORTAMENTI DI ESERCIZIO	Intervento 10 FONDO SVALUTA- ZIONE CREDITI	Intervento 11 FONDO DI RISER- VA	T O T A L E
1) FUNZIONI GENERALI DI AMMINI- STRAZIONE, DI GESTIONE E DI CONTROLLO..... 1.1 ORGANI ISTITUZIONALI..... 1.2 SEGRETERIA GENERALE, PERSONALE E ORGANIZZAZIONE..... 1.3 GESTIONE ECONOMICA, FINANZIA- RIA, PROGRAMMAZIONE, PROVVEDI- TORATO E CONTROLLO DI GESTIONE 1.4 UFFICIO TECNICO..... 1.5 ALTRI SERVIZI GENERALI..... TOTALE FUNZIONE: 1		71.651,99 71.651,99				85.194,76 85.194,76
2) FUNZIONI DI ISTRUZIONE PUBBLI- CA E RELATIVE ALLA CULTURA ED AI BENI CULTURALI..... 2.1 TRASPORTO, REFEZIONE ED ASSI- STENZA SCOLASTICA..... 2.2 FORMAZIONE PROFESSIONALE..... 2.3 VALORIZZAZIONE BENI DI INTE- RESSE STORICO E ARTISTICO..... 2.4 ALTRI SERVIZI PER L'ISTRUZIONE E LA CULTURA, BIBLIOTECHE E MUSEI..... TOTALE FUNZIONE: 2						
3) FUNZIONI NEL SETTORE SPORTIVO, RICREATIVO E DEL TURISMO..... 3.1 TURISMO E SPORT..... 3.2 AGRITURISMO..... 3.3 ALTRI SERVIZI PER LO SPORT, TURISMO ED ATTIVITA' RICREATI- VE..... TOTALE FUNZIONE: 3						

INTERVENTI CORRENTI FUNZIONI e SERVIZI	Intervento 7 IMPOSTE E TASSE	Intervento 8 ONERI STRAORDI- NARI DELLA GE- STIONE CORRENTE	Intervento 9 AMMORTAMENTI DI ESERCIZIO	Intervento 10 FONDO SVALUTA- ZIONE CREDITI	Intervento 11 FONDO DI RISER- VA	T O T A L E
4) FUNZIONI RIGUARDANTI LA GE- STIONE DEL TERRITORIO E DEL CAMPO DELLA TUTELA AMBIENTALE. 4.1 VIABILITA' LOCALE E TRASPORTI. 4.2 DIFESA DEL SUOLO ED ASSETTO I- DROGEOLOGICO E FORESTAZIONE... 4.3 SERVIZI DI TUTELA, CONTROLLO E VALORIZZAZIONE DI RISORSE I- DRICHE..... 4.4 PREVENZIONE INCENDI..... 4.5 SERVIZI DI PROTEZIONE CIVILE.. 4.6 SERVIZI DIVERSI PER LA TUTELA AMBIENTALE E LA GESTIONE DEL TERRITORIO..... TOTALE FUNZIONE: 4						
5) FUNZIONI NEL SETTORE SOCIALE.. 5.1 SERVIZI SOCIO-ASSISTENZIALI E SANITARI..... 5.2 ALTRI SERVIZI SOCIALI..... TOTALE FUNZIONE: 5						
6) FUNZIONI NEL CAMPO DELLO SVI- LUPPO ECONOMICO..... 6.1 AGRICOLTURA..... 6.2 INDUSTRIA, COMMERCIO E ARTI- GIANATO..... 6.3 SERVIZI PRODUTTIVI..... 6.4 SERVIZI DIVERSI PER LO SVILUP- PO ECONOMICO..... TOTALE FUNZIONE: 6						
TOTALE TITOLO : 1^		71.651,99				85.194,76

INTERVENTI PER INVESTIMENTI FUNZIONI e SERVIZI	Intervento 1 ACQUISIZIONE DI BENI IMMOBILI	Intervento 2 ESPROPRI E SER= VITU' ONEROSE	Intervento 3 ACQUISTI DI BE= NI SPECIFICI PER REALIZZA= ZIONI IN ECONO= MIA	Intervento 4 UTILIZZO DI BE= NI DI TERZI PER REALIZZAZIONI IN ECONOMIA	Intervento 5 ACQUISIZIONE DI BENI MOBILI, MACCHINE, ED ATTREZZATURE TECNICO-SCIEN= TIFICHE	Intervento 6 INCARICHI PRO= FESSIONALI E= STERNI
1) FUNZIONI GENERALI DI AMMINI= STRAZIONE, DI GESTIONE E DI CONTROLLO..... 1.1 ORGANI ISTITUZIONALI..... 1.2 SEGRETERIA GENERALE, PERSONALE E ORGANIZZAZIONE..... 1.3 GESTIONE ECONOMICA, FINANZIA= RIA, PROGRAMMAZIONE, PROVVEDI= TORATO E CONTROLLO DI GESTIONE 1.4 UFFICIO TECNICO..... 1.5 ALTRI SERVIZI GENERALI..... TOTALE FUNZIONE: 1						
2) FUNZIONI DI ISTRUZIONE PUBBLI= CA E RELATIVE ALLA CULTURA ED AI BENI CULTURALI..... 2.1 TRASPORTO, REFEZIONE ED ASSI= STENZA SCOLASTICA..... 2.2 FORMAZIONE PROFESSIONALE..... 2.3 VALORIZZAZIONE BENI DI INTE= RESSE STORICO E ARTISTICO..... 2.4 ALTRI SERVIZI PER L'ISTRUZIONE E LA CULTURA, BIBLIOTECHE E MUSEI..... TOTALE FUNZIONE: 2						
3) FUNZIONI NEL SETTORE SPORTIVO, RICREATIVO E DEL TURISMO..... 3.1 TURISMO E SPORT..... 3.2 AGRITURISMO..... 3.3 ALTRI SERVIZI PER LO SPORT, TURISMO ED ATTIVITA' RICREATI= VE..... TOTALE FUNZIONE: 3						

INTERVENTI PER INVESTIMENTI FUNZIONI e SERVIZI	Intervento 1 ACQUISIZIONE DI BENI IMMOBILI	Intervento 2 ESPROPRI E SER- VITU' ONEROSE	Intervento 3 ACQUISTI DI BE- NI SPECIFICI PER REALIZZA- ZIONI IN ECONO- MIA	Intervento 4 UTILIZZO DI BE- NI DI TERZI PER REALIZZAZIONI IN ECONOMIA	Intervento 5 ACQUISIZIONE DI BENI MOBILI, MACCHINE, ED ATTREZZATURE TECNICO-SCIEN- TIFICHE	Intervento 6 INCARICHI PRO- FESSIONALI E- STERNI
4) FUNZIONI RIGUARDANTI LA GE- STIONE DEL TERRITORIO E DEL CAMPO DELLA TUTELA AMBIENTALE. 4.1 VIABILITA' LOCALE E TRASPORTI. 4.2 DIFESA DEL SUOLO ED ASSETTO I- DROGEOLOGICO E FORESTAZIONE... 4.3 SERVIZI DI TUTELA, CONTROLLO E VALORIZZAZIONE DI RISORSE I- DRICHE..... 4.4 PREVENZIONE INCENDI..... 4.5 SERVIZI DI PROTEZIONE CIVILE.. 4.6 SERVIZI DIVERSI PER LA TUTELA AMBIENTALE E LA GESTIONE DEL TERRITORIO..... TOTALE FUNZIONE: 4						
5) FUNZIONI NEL SETTORE SOCIALE.. 5.1 SERVIZI SOCIO-ASSISTENZIALI E SANITARI..... 5.2 ALTRI SERVIZI SOCIALI..... TOTALE FUNZIONE: 5						
6) FUNZIONI NEL CAMPO DELLO SVI- LUPPO ECONOMICO..... 6.1 AGRICOLTURA..... 6.2 INDUSTRIA, COMMERCIO E ARTI- GIANATO..... 6.3 SERVIZI PRODUTTIVI..... 6.4 SERVIZI DIVERSI PER LO SVILUP- PO ECONOMICO..... TOTALE FUNZIONE: 6						
TOTALE TITOLO : 2^						

INTERVENTI PER INVESTIMENTI	Intervento 7 TRASFERIMENTI DI CAPITALE	Intervento 8 PARTECIPAZIONI AZIONARIE	Intervento 9 CONFERIMENTI DI CAPITALE	Intervento 10 CONCESSIONI DI CREDITI E ANTI- CIPAZIONI		T O T A L E
FUNZIONI e SERVIZI 1) FUNZIONI GENERALI DI AMMINI- STRAZIONE, DI GESTIONE E DI CONTROLLO..... 1.1 ORGANI ISTITUZIONALI..... 1.2 SEGRETERIA GENERALE, PERSONALE E ORGANIZZAZIONE..... 1.3 GESTIONE ECONOMICA, FINANZIA- RIA, PROGRAMMAZIONE, PROVVEDI- TORATO E CONTROLLO DI GESTIONE 1.4 UFFICIO TECNICO..... 1.5 ALTRI SERVIZI GENERALI..... TOTALE FUNZIONE: 1						
2) FUNZIONI DI ISTRUZIONE PUBBLI- CA E RELATIVE ALLA CULTURA ED AI BENI CULTURALI..... 2.1 TRASPORTO, REFEZIONE ED ASSI- STENZA SCOLASTICA..... 2.2 FORMAZIONE PROFESSIONALE..... 2.3 VALORIZZAZIONE BENI DI INTE- RESSE STORICO E ARTISTICO..... 2.4 ALTRI SERVIZI PER L'ISTRUZIONE E LA CULTURA, BIBLIOTECHE E MUSEI..... TOTALE FUNZIONE: 2						
3) FUNZIONI NEL SETTORE SPORTIVO, RICREATIVO E DEL TURISMO..... 3.1 TURISMO E SPORT..... 3.2 AGRITURISMO..... 3.3 ALTRI SERVIZI PER LO SPORT, TURISMO ED ATTIVITA' RICREATI- VE..... TOTALE FUNZIONE: 3						

INTERVENTI PER INVESTIMENTI	Intervento 7 TRASFERIMENTI DI CAPITALE	Intervento 8 PARTECIPAZIONI AZIONARIE	Intervento 9 CONFERIMENTI DI CAPITALE	Intervento 10 CONCESSIONI DI CREDITI E ANTI= CIPAZIONI	T O T A L E
FUNZIONI e SERVIZI					
4) FUNZIONI RIGUARDANTI LA GE= STIONE DEL TERRITORIO E DEL CAMPO DELLA TUTELA AMBIENTALE.					
4.1 VIABILITA' LOCALE E TRASPORTI.					
4.2 DIFESA DEL SUOLO ED ASSETTO I= DROGEOLOGICO E FORESTAZIONE...	1.189.736,44				1.189.736,44
4.3 SERVIZI DI TUTELA, CONTROLLO E VALORIZZAZIONE DI RISORSE I= DRICHE.....					
4.4 PREVENZIONE INCENDI.....	56.548,77				56.548,77
4.5 SERVIZI DI PROTEZIONE CIVILE..					
4.6 SERVIZI DIVERSI PER LA TUTELA AMBIENTALE E LA GESTIONE DEL TERRITORIO.....	106.915,95				106.915,95
TOTALE FUNZIONE: 4	1.353.201,16				1.353.201,16
5) FUNZIONI NEL SETTORE SOCIALE..					
5.1 SERVIZI SOCIO-ASSISTENZIALI E SANITARI.....					
5.2 ALTRI SERVIZI SOCIALI.....					
TOTALE FUNZIONE: 5					
6) FUNZIONI NEL CAMPO DELLO SVI= LUPPO ECONOMICO.....					
6.1 AGRICOLTURA.....	153.288,69				153.288,69
6.2 INDUSTRIA, COMMERCIO E ARTI= GIANATO.....					
6.3 SERVIZI PRODUTTIVI.....					
6.4 SERVIZI DIVERSI PER LO SVILUP= PO ECONOMICO.....					
TOTALE FUNZIONE: 6	153.288,69				153.288,69
TOTALE TITOLO : 2^	1.506.489,85				1.506.489,85

INTERVENTI RIMBORSO DI PRESTITI	Intervento 1 RIMBORSO PER ANTICIPAZIONI DI CASSA	Intervento 2 RIMBORSO DI FI- NANZIAMENTI A BREVE TERMINE	Intervento 3 RIMBORSO DI QUOTA CAPITALE DI MUTUI E PRE- STITI	Intervento 4 RIMBORSO DI PRESTITI OBBLI- GAZIONARI	Intervento 5 RIMBORSO DI QUOTA CAPITALE DI DEBITI PLU- RIENNALI	T O T A L E
FUNZIONI e SERVIZI						
1) FUNZIONI GENERALI DI AMMINI- STRAZIONE, DI GESTIONE E DI CONTROLLO.....						
1.3 GESTIONE ECONOMICA, FINANZIA- RIA, PROGRAMMAZIONE, PROVVEDI- TORATO E CONTROLLO DI GESTIONE						
TOTALE TITOLO : 3^						

FUNZIONI DELEGATE DALLA REGIONE

Quadro analitico per Funzioni, Servizi ed Interventi, delle Spese per funzioni delegate dalla regione da predisporre secondo le norme regionali (Art. 165 comma 12, decreto legislativo 18 agosto 2000, n. 267)

Pag. 1

DESCRIZIONE		Residui conserv. e Stanziamenti Def. di Bilancio	Numero di riferi-mento allo svolgi-mento	Conto Tesoriere	Determin.Residui	Impegni	Minori Residui o Economie			
		RS		Pagamenti	Res.da riportare					
				Residui (A)	Residui (B)			Residui (C)	Residui (D=B+C)	(E=D-A) (E=A-D)
				Competenza (F)	Competenza (G)			Competenza (H)	Compet. (I=G+H)	(L=I-F) (L=F-I)
T	Totale (M)	Totale (N)	Res.31/12(O=C+H)	Imp.31/12(P=D+I)						
<p>TITOLO II</p> <p>=====</p> <p>SPESE IN CONTO CAPITALE</p> <p>FUNZIONE 01</p> <p>-----</p> <p>FUNZIONI GENERALI DI AMMINI- STRAZIONE, DI GESTIONE E DI CONTROLLO</p> <p>SERVIZIO 01 05</p> <p>-----</p> <p>ALTRI SERVIZI GENERALI</p>										
Cod. 2010501 INTERVENTO 1 ACQUISIZIONE DI BENI IMMOBILI	RS	24.280,62	1		24.280,62	24.280,62				
	CP									
	T	24.280,62			24.280,62	24.280,62				
TOTALE SERVIZIO 01 05	RS	24.280,62			24.280,62	24.280,62				
	CP									
	T	24.280,62			24.280,62	24.280,62				
TOTALE FUNZIONE 01	RS	24.280,62			24.280,62	24.280,62				
	CP									
	T	24.280,62			24.280,62	24.280,62				
<p>FUNZIONE 04</p> <p>-----</p> <p>FUNZIONI RIGUARDANTI LA GE- STIONE DEL TERRITORIO E DEL CAMPO DELLA TUTELA AMBIENTALE</p> <p>SERVIZIO 04 02</p> <p>-----</p> <p>DIFESA DEL SUOLO ED ASSETTO I- DROGEOLOGICO E FORESTAZIONE</p>										
Cod. 2040207 INTERVENTO 7 TRASFERIMENTI DI CAPITALE	RS	509.404,40	2	289.772,65	219.631,75	509.404,40				
	CP	1.889.696,00		596.103,69	2.698.797,98	3.294.901,67	1.405.205,67			
	T	2.399.100,40		885.876,34	2.918.429,73	3.804.306,07				

FUNZIONI DELEGATE DALLA REGIONE

Quadro analitico per Funzioni, Servizi ed Interventi, delle Spese per funzioni delegate dalla regione da predisporre secondo le norme regionali (Art. 165 comma 12, decreto legislativo 18 agosto 2000, n. 267)

Pag. 2

DESCRIZIONE		Residui conserv. e Stanziamenti Def. di Bilancio	Numero di riferi-mento allo svolgi-mento	Conto Tesoriere	Determin.Residui	Impegni	Minori Residui o Economie		
		RS		Pagamenti	Res.da riportare				
				Residui (A)	Residui (B)	Residui (C)	Residui (D=B+C)	(E=D-A) (E=A-D)	
				CP	Competenza (F)	Competenza (G)	Competenza (H)	Compet. (I=G+H)	(L=I-F) (L=F-I)
				T	Totale (M)	Totale (N)	Res.31/12(O=C+H)	Imp.31/12(P=D+I)	
TOTALE SERVIZIO 04 02	RS	509.404,40		289.772,65	219.631,75	509.404,40			
	CP	1.889.696,00		596.103,69	2.698.797,98	3.294.901,67	1.405.205,67		
	T	2.399.100,40		885.876,34	2.918.429,73	3.804.306,07			
SERVIZIO 04 04 ----- PREVENZIONE INCENDI									
Cod. 2040407 INTERVENTO 7 TRASFERIMENTI DI CAPITALE	RS	96.434,72	3	56.548,77	39.885,95	96.434,72			
	CP								
	T	96.434,72		56.548,77	39.885,95	96.434,72			
TOTALE SERVIZIO 04 04	RS	96.434,72		56.548,77	39.885,95	96.434,72			
	CP								
	T	96.434,72		56.548,77	39.885,95	96.434,72			
SERVIZIO 04 06 ----- SERVIZI DIVERSI PER LA TUTELA AMBIENTALE E LA GESTIONE DEL TERRITORIO									
Cod. 2040607 INTERVENTO 7 TRASFERIMENTI DI CAPITALE	RS	421.898,85	4	41.130,04	380.768,81	421.898,85			
	CP								
	T	421.898,85		41.130,04	380.768,81	421.898,85			
TOTALE SERVIZIO 04 06	RS	421.898,85		41.130,04	380.768,81	421.898,85			
	CP								
	T	421.898,85		41.130,04	380.768,81	421.898,85			
TOTALE FUNZIONE 04	RS	1.027.737,97		387.451,46	640.286,51	1.027.737,97			
	CP	1.889.696,00		596.103,69	2.698.797,98	3.294.901,67	1.405.205,67		
	T	2.917.433,97		983.555,15	3.339.084,49	4.322.639,64			
FUNZIONE 05 ----- FUNZIONI NEL SETTORE SOCIALE									
SERVIZIO 05 01 ----- SERVIZI SOCIO-ASSISTENZIALI E SANITARI									

FUNZIONI DELEGATE DALLA REGIONE

Quadro analitico per Funzioni, Servizi ed Interventi, delle Spese per funzioni delegate dalla regione da predisporre secondo le norme regionali (Art. 165 comma 12, decreto legislativo 18 agosto 2000, n. 267)

Pag. 3

DESCRIZIONE	RS CP T	Residui conserv. e Stanziamenti Def. di Bilancio	Numero di riferi-mento allo svolgi-mento	Conto Tesoriere	Determin.Residui	Impegni	Minori Residui o Economie					
		Residui (A)		Pagamenti	Res.da riportare		(E=D-A)	(E=A-D)				
				Residui (B)	Residui (C)				Residui (D=B+C)			
				Competenza (F)	Competenza (G)				Competenza (H)	Compet. (I=G+H)	(L=I-F)	(L=F-I)
				Totale (M)	Totale (N)				Res.31/12(O=C+H)	Imp.31/12(P=D+I)		
Cod. 2050107 INTERVENTO 7 TRASFERIMENTI DI CAPITALE	RS CP T	53.561,32 53.561,32	5		53.561,32 53.561,32	53.561,32 53.561,32						
TOTALE SERVIZIO 05 01	RS CP T	53.561,32 53.561,32			53.561,32 53.561,32	53.561,32 53.561,32						
TOTALE FUNZIONE 05	RS CP T	53.561,32 53.561,32			53.561,32 53.561,32	53.561,32 53.561,32						
FUNZIONE 06 ----- FUNZIONI NEL CAMPO DELLO SVI- LUPPO ECONOMICO SERVIZIO 06 01 ----- AGRICOLTURA												
Cod. 2060107 INTERVENTO 7 TRASFERIMENTI DI CAPITALE	RS CP T	1.284.063,18 1.284.063,18	6	142.363,83 142.363,83	1.141.699,35 1.141.699,35	1.284.063,18 1.284.063,18						
TOTALE SERVIZIO 06 01	RS CP T	1.284.063,18 1.284.063,18		142.363,83 142.363,83	1.141.699,35 1.141.699,35	1.284.063,18 1.284.063,18						
SERVIZIO 06 04 ----- SERVIZI DIVERSI PER LO SVILUP- PO ECONOMICO												
Cod. 2060407 INTERVENTO 7 TRASFERIMENTI DI CAPITALE	RS CP T	1.395.264,42 1.395.264,42	7		1.395.264,42 1.395.264,42	1.395.264,42 1.395.264,42						

FUNZIONI DELEGATE DALLA REGIONE

Quadro analitico per Funzioni, Servizi ed Interventi, delle Spese per funzioni delegate dalla regione da predisporre secondo le norme regionali (Art. 165 comma 12, decreto legislativo 18 agosto 2000, n. 267)

Pag. 4

DESCRIZIONE		Residui conserv. e Stanziamenti Def. di Bilancio	Numero di riferi-mento allo svolgi-mento	Conto Tesoriere	Determin.Residui	Impegni	Minori Residui o Economie	
				Pagamenti	Res.da riportare			
		RS		Residui (A)	Residui (B)	Residui (C)	Residui (D=B+C)	(E=D-A) (E=A-D)
		CP		Competenza (F)	Competenza (G)	Competenza (H)	Compet. (I=G+H)	(L=I-F) (L=F-I)
T	Totale (M)	Totale (N)	Res.31/12 (O=C+H)	Imp.31/12 (P=D+I)				
TOTALE SERVIZIO 06 04	RS	1.395.264,42			1.395.264,42	1.395.264,42		
	CP							
	T	1.395.264,42			1.395.264,42	1.395.264,42		
TOTALE FUNZIONE 06	RS	2.679.327,60		142.363,83	2.536.963,77	2.679.327,60		
	CP							
	T	2.679.327,60		142.363,83	2.536.963,77	2.679.327,60		

FUNZIONI DELEGATE DALLA REGIONE

Quadro analitico per Funzioni, Servizi ed Interventi, delle Spese per funzioni delegate dalla regione da predisporre secondo le norme regionali (Art. 165 comma 12, decreto legislativo 18 agosto 2000, n. 267)

Pag. 5

DESCRIZIONE		Residui conserv. e Stanziamenti Def. di Bilancio	Numero di riferi-mento allo svolgi-mento	Conto Tesoriere	Determin.Residui	Impegni	Minori Residui o Economie	
				Pagamenti	Res.da riportare			
	RS	Residui (A)		Residui (B)	Residui (C)	Residui (D=B+C)	(E=D-A)	(E=A-D)
	CP	Competenza (F)		Competenza (G)	Competenza (H)	Compet. (I=G+H)	(L=I-F)	(L=F-I)
	T	Totale (M)		Totale (N)	Res.31/12 (O=C+H)	Imp.31/12 (P=D+I)		
RIASSUNTO DEL TITOLO II *****								
SPESE IN CONTO CAPITALE								
TOTALE DEL TITOLO II	RS	3.784.907,51		529.815,29	3.255.092,22	3.784.907,51		
	CP	1.889.696,00		596.103,69	2.698.797,98	3.294.901,67	1.405.205,67	
	T	5.674.603,51		1.125.918,98	5.953.890,20	7.079.809,18		

FUNZIONI DELEGATE DALLA REGIONE

Quadro analitico per Funzioni, Servizi ed Interventi, delle Spese per funzioni delegate dalla regione da predisporre secondo le norme regionali (Art. 165 comma 12, decreto legislativo 18 agosto 2000, n. 267)

Pag. 6

DESCRIZIONE		Residui conserv. e Stanziamenti Def. di Bilancio		Conto Tesoriere	Determin.Residui	Impegni	Minori Residui o Economie					
		RS	CP	Pagamenti	Res.da riportare		Residui (D=B+C)	(E=D-A)	(E=A-D)			
				Residui (A)	Residui (B)	Residui (C)						
				Competenza (F)	Competenza (G)	Competenza (H)				Compet. (I=G+H)	(L=I-F)	(L=F-I)
				Totale (M)	Totale (N)	Res.31/12 (O=C+H)				Imp.31/12 (P=D+I)		
RIEPILOGO TITOLI *****												
<u>TITOLO I</u> =====												
SPESE CORRENTI	RS											
	CP											
	T											
<u>TITOLO II</u> =====												
SPESE IN CONTO CAPITALE	RS	3.784.907,51		529.815,29	3.255.092,22	3.784.907,51						
	CP	1.889.696,00		596.103,69	2.698.797,98	3.294.901,67	1.405.205,67					
	T	5.674.603,51		1.125.918,98	5.953.890,20	7.079.809,18						
<u>TITOLO III</u> =====												
SPESE PER RIMBORSO DI PRESTITI	RS											
	CP											
	T											
<u>TITOLO IV</u> =====												
SPESE PER SERVIZI PER CONTO DI TERZI	RS											
	CP											
	T											
TOTALE GENERALE	RS	3.784.907,51		529.815,29	3.255.092,22	3.784.907,51						
	CP	1.889.696,00		596.103,69	2.698.797,98	3.294.901,67	1.405.205,67					
	T	5.674.603,51		1.125.918,98	5.953.890,20	7.079.809,18						

QUADRO RIASSUNTIVO DELLA GESTIONE DI CASSA

	C O N T O		TOTALE
	Residui	Competenza	
Fondo di cassa al 1 gennaio			2.673.782,88
RISCOSSIONI (colonne del riepilogo gen.dell'Entrata) (+)	1.848.588,47	1.042.613,38	2.891.201,85
PAGAMENTI (colonne del riepilogo gen.della Spesa) (-)	1.591.684,61	1.478.389,94	3.070.074,55
Differenza			2.494.910,18
PAGAMENTI per azioni esecutive (-)			
Fondo di cassa al 31 dicembre 2012			2.494.910,18

CONCORDANZA CON LA TESORERIA CENTRALE

Fondo di cassa al 31 dicembre 2012	2.494.910,18
(-)	
(+)	
Disponibilita' presso la tesoreria centrale	2.494.910,18

Si dichiara che sono stati rispettati durante l'anno 2012 i limiti imposti sulla tesoreria unica

COMUNITA' MONTANA GELBISON, li 31-12-2012

Il Tesoriere

..... **IL TESORIERE**
 Banca di Credito Cooperativo
 dei Comuni Cilentani

QUADRO RIASSUNTIVO DELLA GESTIONE DI COMPETENZA

RISCOSSIONI	(+)	1.042.613,38
PAGAMENTI	(-)	1.478.389,94
DIFFERENZA		-435.776,56
RESIDUI ATTIVI	(+)	5.466.627,08
RESIDUI PASSIVI	(-)	4.906.892,30
DIFFERENZA		559.734,78
AVANZO (+) o DISAVANZO (-) al 31-12-2012 ..		123.958,22
RISULTATO DI GESTIONE	-Fondi vincolati	
	-Fondi per finanziamento spese in conto capitale	
	-Fondi di ammortamento	
	-Fondi non vincolati.....	123.958,22

QUADRO RIASSUNTIVO DELLA GESTIONE FINANZIARIA


	G E S T I O N E		
	Residui	Competenza	TOTALE
Fondo di cassa al 1 gennaio			2.673.782,88
RISCOSSIONI	1.848.588,47	1.042.613,38	2.891.201,85
PAGAMENTI	1.591.684,61	1.478.389,94	3.070.074,55
FONDO DI CASSA AL 31 DICEMBRE			2.494.910,18
PAGAMENTI per azioni esecutive non regolarizzate al 31 Dic.			
DIFFERENZA			2.494.910,18
RESIDUI ATTIVI.....	7.161.080,49	5.466.627,08	12.627.707,57
RESIDUI PASSIVI	10.213.267,52	4.906.892,30	15.120.159,82
DIFFERENZA			-2.492.452,25
AVANZO (+) o DISAVANZO (-)			2.457,93
RISULTATO	-Fondi vincolati		
DI	-Fondi per finanziamento spese in conto capitale		
AMMINISTR.	-Fondi di ammortamento		
	-Fondi non vincolati.....		2.457,93

COMUNITA' MONTANA GELBISON, li 31-12-2012

Il Segretario
Avv. Valerio RIZZO

Il Rappresentante legale
Dott. Adriano DE VITA

Il responsabile del
servizio finanziario
Avv. Valerio RIZZO



**CERTIFICAZIONE DEI PARAMETRI OBIETTIVI PER LE COMUNITA' MONTANE
AI FINI DELL'ACCERTAMENTO DELLA CONDIZIONE DI ENTE
STRUTTURALMENTE DEFICITARIO
(di cui al decreto ministeriale del 18 febbraio 2013)**

(Per aspetti di dettaglio si rinvia alle istruzioni riportate nelle circolari F.L. 4/10 del 3 marzo 2010, F.L. 9/10 del 7 maggio 2010 e F.L. 14/10 del 2 luglio 2010 già diramate in occasione del decreto concernente la deficiarietà del precedente triennio alla luce delle minime modifiche intervenute)

CODICE ENTE

| 0 | 4 | 1 | 5 | 0 | 7 | 2 | 0 | 8 | 0 |

COMUNITA' MONTANA DI

COMUNITA' MONTANA "GELBISON CERVATI"

PROVINCIA DI

SALERNO

Approvazione rendiconto dell'esercizio 2012
delibera n° 9 del 02-08-2013

 Si No

50005

	Codice	Parametri da considerare per l'individuazione delle condizioni strutturalmente deficitarie	
		<input type="checkbox"/> Si	<input checked="" type="checkbox"/> No
1) Valore negativo del risultato contabile di gestione superiore in termini di valore assoluto al 5 per cento rispetto alle entrate correnti (a tali fini al risultato contabile si aggiunge l'avanzo di amministrazione utilizzato per le spese di investimento);	50010	<input type="checkbox"/> Si	<input checked="" type="checkbox"/> No
2) Volume dei residui passivi complessivi provenienti dal titolo I superiore al 45 per cento degli impegni della medesima spesa corrente ;	50020	<input checked="" type="checkbox"/> Si	<input type="checkbox"/> No
3) Esistenza di procedimenti di esecuzione forzata superiore allo 0,5 per cento delle spese correnti anche se non hanno prodotto vincoli a seguito delle disposizioni di cui all'articolo 159 del tuoei;	50030	<input type="checkbox"/> Si	<input checked="" type="checkbox"/> No
4) Volume complessivo delle spese di personale rapportato al volume complessivo delle entrate correnti desumibili dai titoli I e II superiore al 45 per cento, tale valore è calcolato al netto dei contributi regionali nonché di altri enti pubblici finalizzati a finanziare spese di personale per cui il valore di tali contributi va detratto sia al numeratore che al denominatore del parametro;	50040	<input checked="" type="checkbox"/> Si	<input type="checkbox"/> No
5) Consistenza dei debiti fuori bilancio formati nel corso dell'esercizio superiore all'1 per cento rispetto ai valori di accertamento delle entrate correnti, fermo restando che l'indice si considera negativo ove tale soglia venga superata in tutti gli ultimi tre esercizi finanziari;	50050	<input type="checkbox"/> Si	<input checked="" type="checkbox"/> No
6) Eventuale esistenza al 31 dicembre di anticipazioni di tesoreria non rimborsate superiori al 5 per cento rispetto alle entrate correnti;	50060	<input type="checkbox"/> Si	<input checked="" type="checkbox"/> No
7) Consistenza dei debiti di finanziamento non assistiti da contribuzioni superiore al 100 per cento rispetto alle entrate correnti desumibili dai titoli I e II, fermo restando il rispetto del limite di indebitamento di cui all'articolo 204 del tuoei con le modifiche di cui all'art.8, comma 1 della legge 12 novembre 2011 n. 183, a decorrere dall'1 gennaio 2012;	50070	<input type="checkbox"/> Si	<input checked="" type="checkbox"/> No
8) Ripiano squilibri in sede di provvedimento di salvaguardia di cui all'art.193 del tuoei con misure di alienazione di beni patrimoniali e/o avanzo di amministrazione superiore al 5% dei valori della spesa corrente, fermo restando quanto previsto dall'art.1, commi 443 e 444 della legge 24 dicembre 2012 n.228 a decorrere dall'1 gennaio 2013; ove sussistano i presupposti di legge per finanziare il riequilibrio in più esercizi finanziari, viene considerato al numeratore del parametro l'intero importo finanziato con misure di alienazione dei beni patrimoniali, oltre che avanzo di amministrazione, anche se destinato a finanziare lo squilibrio nei successivi esercizi finanziari.	50080	<input type="checkbox"/> Si	<input checked="" type="checkbox"/> No

(1) Indicare SI se il valore del parametro supera la soglia e NO se si rientra nella soglia

Gli enti che presentano almeno la metà dei parametri deficitari (la voce "SI" identifica il parametro deficitario) si trovano in condizione di deficiarietà strutturale, secondo quanto previsto dell'articolo 242 del tuoei

Si attesta che i parametri suindicati sono stati determinati in base alle risultanze amministrativo-contabili dell'ente e determinano la condizione di ente:

DEFICITARIO

SI

NO

codice 50090

VALLO DELLA LUCANIA	02 08 2013
LUOGO	DATA

IL RESPONSABILE
DEL SERVIZIO FINANZIARIO

Avv. Valerio RIZZO

ORGANO DI REVISIONE
ECONOMICO-FINANZIARIA

Dott. Franco FUSCO

IL SEGRETARIO

Avv. Valerio RIZZO



RENDICONTO DI GESTIONE ESERCIZIO FINANZIARIO 2012

CONTO DEL PATRIMONIO

Approvato con delibera di Consiglio Generale

N° 09 del 02/08/2013

**Il Segretario Generale
(Avv. Valerio Rizzo)**



**Il Presidente
(Dott. Adriano De Vita)**



RELAZIONE CONTO DEL PATRIMONIO

Il Conto del Patrimonio viene predisposto sulla base delle indicazioni di cui all'art 230 del D.L.gs 267/2000. Il primo comma dell'articolo recita: "Il Conto del Patrimonio rileva i risultati della gestione patrimoniale e riassume la consistenza del patrimonio al termine dell'esercizio, evidenziando le variazioni intervenute nel corso dello stesso, rispetto alla consistenza iniziale".

Per le rilevazioni patrimoniali occorre prendere in considerazione i beni mobili e immobili di proprietà della Comunità Montana. A tal fine vengono tenuti gli inventari con cui si aggiornano i carichi e gli scarichi annuali che interessano tutte le immobilizzazioni dell'Ente.

Le procedure di inventariazione sono poste in essere dal Settore Finanziario in collaborazione con il Settore Tecnico e con il Settore Amministrativo, ai quali viene chiesto formalmente di produrre per iscritto gli elementi caratteristici di natura patrimoniale e finanziaria dei beni che vengono ad aggiungersi di anno in anno alla dotazione dell'Ente. Sulla scorta di tali rilevazioni, che sono contestuali agli acquisti, viene correttamente aggiornato il Libro degli Inventari, da cui si desumono i dati da inserire nelle immobilizzazioni del Conto del Patrimonio.

Pertanto, per la predisposizione del Conto del Patrimonio, si precisa:

- a) che è stata effettuata la completa ricognizione dei beni della comunità montana ai sensi dell'art 116 del D. Lgs. 77/95 e che anche per l'anno 2012 è stato realizzato l'aggiornamento dell'inventario ai sensi del 7° comma dell'art. 230 del D. L.gs 267/2000;
- b) che i beni risultano essere quelli riportati nel Libro degli Inventari al 31/12/2012 e che la loro valutazione è stata effettuata nel rispetto delle prescrizioni di cui al D. L.gs 267/2000, art. 230, IV comma, lett. c) per i beni immobili, e lett. e) per i beni mobili;

c) che le quote di ammortamento applicate, che si rilevano per ciascun bene sulle schede del libro degli inventari, sono quelle disposte dall'art. 229, VII comma, del D. L.gs 267/2000.

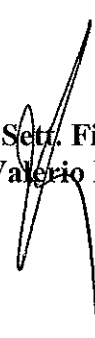
Le risultanze delle registrazioni patrimoniali possono sintetizzarsi nel valore del Netto Patrimoniale che, ogni anno, assorbe gli aumenti e le riduzioni degli elementi attivi e passivi intervenuti nella gestione dell'Ente. Il Netto Patrimoniale differisce dai risultati di amministrazione rilevabili finanziariamente nel Conto del Bilancio in quanto questi ultimi derivano soltanto dal fondo cassa aumentato dei residui attivi e diminuito dei residui passivi, mentre il netto patrimoniale deriva dalla differenza tra il valore di tutto l'attivo (in cui, oltre al fondo cassa e ai residui attivi occorre aggiungere il valore residuale dei beni mobili e immobili, e i risconti e ratei attivi) e il valore di tutto il passivo (in cui, oltre ai residui passivi, occorre aggiungere l'indebitamento residuo a lungo termine dei mutui non estinti e i risconti e i ratei passivi).

Il valore residuale dei beni presenti nell'attivo patrimoniale diminuisce ogni anno di un importo pari alle quote di ammortamento riportate tra i costi del conto economico, ed aumenta dell'importo pari alla valutazione dei nuovi acquisti effettuati nell'anno. Tra i beni mobili dell'Ente che figurano nel Conto Patrimoniale vengono registrati anche quelli che fanno parte del parco mezzi e automezzi che si costituisce a seguito degli acquisti disposti per realizzare gli interventi di forestazione e bonifica montana di cui alla L.R. 11/96. Per questi beni, le relative quote di ammortamento sono caricate tra i costi del conto economico e determinano un carico di oneri che non è controbilanciato da proventi che dovrebbero derivare coerentemente dalle stesse risorse con cui si finanziano gli interventi di forestazione, ma sono controbilanciati da risorse dei primi due Titoli di entrata del bilancio che finanziano invece le attività correnti dell'Ente. Nel Conto Economico, tuttavia, per compensare il peso delle quote di ammortamento, viene inserita tra i proventi la voce relativa agli Incrementi delle Immobilizzazioni.

Il Netto Patrimoniale nell'esercizio 2012 è pari a €.1.250.878,63. Rispetto all'anno 2011 è diminuito di €. 597,30 poiché assorbe la stessa direzione delle risultanze del Conto Economico.

Vallo della Lucania, lì

Resp. Sett. Finanz.
(Avv. Valerio Rizzo)



COMUNITA' MONTANA GELBISON CERVATI

Provincia di SA

CONTO DEL PATRIMONIO

ANNO 2012

CONTO DEL PATRIMONIO (PASSIVO)

	IMPORTI PARZIALI	CONSISTENZA INIZIALE		VARIAZIONI DA C/ FINANZIARIO		VARIAZIONI DA ALTRE CAUSE		CONSISTENZA FINALE
		+	-	+	-	+	-	
A) PATRIMONIO NETTO								
I) NETTO PATRIMONIALE		1.251.475,93		91.357,20			91.354,50	1.250.878,63
II) NETTO DA BENI DEMANIALI								
TOTALE PATRIMONIO NETTO		1.251.475,93		91.357,20			91.354,50	1.250.878,63
B) CONFERIMENTI								
I) CONFERIMENTI DA TRASFERIMENTI IN CONTO CAPITALE								
II) CONFERIMENTI DA CONCESSIONI DI EDIFICARE								
TOTALE CONFERIMENTI								
C) DEBITI								
I) DEBITI DI FINANZIAMENTO								
1) Per finanziamenti a breve termine		96.216,58			60.340,74		35.875,84	
2) Per mutui e prestiti								
3) Per prestiti obbligazionari								
4) Per debiti pluriennali								
II) DEBITI DI FUNZIONAMENTO		1.533.578,79		669.403,65	734.370,73			1.468.611,71
III) DEBITI PER IVA								
IV) DEBITI PER ANTICIPAZIONI DI CASSA		369.104,23		332.768,69	172.769,54			529.103,38
V) DEBITI PER SOMME ANTICIPATE DA TERZI								
VII) DEBITI VERSO								
1) Imprese controllate								
2) Imprese collegate								
3) Altri (aziende speciali, consorzi, istituzioni)								
VIII) ALTRI DEBITI								
TOTALE DEBITI		10.536.008,96		5.322.769,16	2.102.593,54		733.739,85	13.122.444,73
		12.534.908,56		6.324.941,50	3.070.074,55		769.615,89	15.120.159,82
D) RATEI E RISCONTI								
I) RATEI PASSIVI								
II) RISCONTI PASSIVI								
TOTALE RATEI E RISCONTI		13.886.384,49		6.415.298,70	3.070.074,55		861.570,19	16.371.038,45
E) IMPEGNI OPERE DA REALIZZARE								
F) CONFERIMENTI IN AZIENDE SPECIALI								
G) BENI DI TERZI		10.536.008,96		2.486.435,77				13.122.444,73
TOTALE CONTI D'ORDINE		10.536.008,96		2.486.435,77				13.122.444,73

VALLO DELLA LUCANIA, il 17-04-2013



IL SEGRETARIO
Avv. Valerio RIZZO

IL LEGALE RAPPRESENTANTE DELL'ENTE
Dot. Antonio DE VITA

IL RESPONSABILE DEL SERVIZIO FINANZIARIO
Avv. Valerio RIZZO

RENDICONTO DI GESTIONE ESERCIZIO FINANZIARIO 2012

CONTO ECONOMICO E PROSPETTO DI CONCILIAZIONE AL 31.12.2012

Approvato con delibera di Consiglio Generale

N° 09 del 02/08/2013

**Il Segretario Generale
(Avv. Valerio Rizzo)**



**Il Presidente
(Dott. Adriano De Vita)**

COMUNITA' MONTANA GELBISON CERVATI

Provincia di SA

CONTO ECONOMICO

ANNO 2012

CONTO ECONOMICO

	IMPORTI PARZIALI	IMPORTI TOTALI	IMPORTI COMPLESSIVI
A) PROVENTI DELLA GESTIONE			
1) Proventi tributari			
2) Proventi da trasferimenti	623.020,06		
3) Proventi da servizi pubblici	176.346,33		
4) Proventi da gestione patrimoniale	35.000,00		
5) Proventi diversi	18.836,22		
6) Proventi da concessioni di edificare			
7) Incrementi di immobilizzazioni per lavori interni	1.797,44		
8) Variazioni nelle rimanenze di prodotti in corso di lavorazione, etc. (+/-)			
TOTALE PROVENTI DELLA GESTIONE (A)		855.000,05	
B) COSTI DELLA GESTIONE			
9) Personale	506.943,81		
10) Acquisto di materie prime e/o beni di consumo	6.863,77		
11) Variazioni nelle rimanenze di materie prime e/o beni di consumo (+/-)			
12) Prestazioni di servizi	115.068,54		
13) Godimento beni di terzi			
14) Trasferimenti	209,85		
15) Imposte e tasse	28.385,20		
16) Quote di ammortamento d'esercizio	94.739,20		
TOTALE COSTI DI GESTIONE (B)		752.210,37	
RISULTATO DELLA GESTIONE (A-B)		102.789,68	
C) PROVENTI E ONERI DA AZIENDE SPECIALI E PARTECIPATE			
17) Utili			
18) Interessi su capitale di dotazione			
19) Trasferimenti ad aziende speciali e partecipate			
TOTALE (C) (17+18-19)			
RISULTATO DELLA GESTIONE OPERATIVA (A-B+C)			102.789,68
D) PROVENTI ED ONERI FINANZIARI			
20) Interessi attivi	500,00		
21) Interessi passivi:			
- su mutui e prestiti	11.932,48		
- su obbligazioni			
- su anticipazioni			
- per altre cause			
TOTALE (D) (20-21)		-11.432,48	-11.432,48
E) PROVENTI ED ONERI STRAORDINARI			
Proventi			
22) Insussistenze del passivo	733.739,85		
23) Sopravvenienze attive	6.086,21		
24) Plusvalenze patrimoniali	60.340,74		
Totale Proventi (e.1) (22+23+24)		800.166,80	
Oneri			
25) Insussistenze dell'attivo	735.809,57		
26) Minusvalenze patrimoniali	156.311,73		
27) Accantonamento per svalutazione crediti			
28) Oneri straordinari			
Totale Oneri (e.2) (25+26+27+28)		892.121,30	
TOTALE (E) (e.1-e.2)		-91.954,50	
RISULTATO ECONOMICO DELL'ESERCIZIO (A-B+/-C+/-D+/-E)			-597,30

VALLO DELLA LUCANIA, # 22-04-2013



IL SEGRETARIO

Avv. Valerio RIZZO

IL LEGALE RAPPRESENTANTE
DELL'ENTE

Dott. Adolfo DE VITA

IL RESPONSABILE DEL SERVIZIO
FINANZIARIO

Avv. Valerio RIZZO



RELAZIONE AL CONTO ECONOMICO E AL PROSPETTO DI CONCILIAZIONE

1-1- CONSIDERAZIONI GENERALI

I contenuti e le finalità del Conto Economico sono ben evidenziati nel I comma dell'art. 229 del D.Lgs. 267/2000. La struttura adottata è quella a scalare approvata con D.P.R. 194/96. Al Conto Economico, in appendice, è stato allegato il Prospetto di Conciliazione come prevede espressamente il comma 9 del citato art. 229.

Il conto economico degli Enti Locali è costituito da poste assimilabili ai ricavi che sono i proventi della gestione, e da poste assimilabili ai costi che sono gli oneri e i costi della gestione. Sia i proventi che gli oneri derivano in gran parte dalle poste finanziarie già registrate nella contabilità finanziaria. Tuttavia non vi è piena coincidenza tra le poste finanziarie che confluiscono nel Conto Economico e tutte le poste economiche che invece devono confluire nel Conto Economico. Per portare i valori delle prime ad esatta misurazione delle seconde, occorre effettuare la rilevazione di scritture modificative, con cui si assestano le registrazioni di alcune voci della contabilità finanziaria.

Per portare i valori finanziari in una dimensione di "competenza economica" riferita all'esercizio 2012, è stata introdotta una contabilità economica integrativa e rettificativa che, ritenuta idonea ai sensi dell'art. 232 del D.Lgs. 267/2000, ha aggiunto nel Conto Economico alcune poste specifiche le quali si sono sommate ai componenti positivi e negativi che nel Conto stesso entrano a pieno titolo direttamente dalla contabilità finanziaria. Con la contabilità economica, perciò, sono emerse delle poste modificative che hanno integrato alcuni valori della contabilità finanziaria.

Il Conto Economico dell'esercizio 2012 si chiude con un risultato negativo pari a €. 597,30 corrispondente alla variazione subita dal Conto del Patrimonio.

Nel Conto Economico, sia i proventi che gli Oneri differiscono dalle voci finanziarie di entrata e spesa, poiché a quest'ultime vanno aggiunte poste integrative di competenza economica. Alcune di queste voci vengono di seguito evidenziate.

1-2 POSTE DI ASSESTAMENTO INSERITE NEL PROSPETTO DI CONCILIAZIONE CHE CONFLUISCONO NEL CONTO ECONOMICO

1-2-1 POSTE MODIFICATE VE DEI PROVENTI DEL CONTO ECONOMICO

Le poste più importanti che hanno determinato incremento nei Proventi del Conto Economico (non registrati nel Conto del Bilancio) sono le seguenti:

- a) insussistenza del passivo per €.733.739,85 Tale importo corrisponde alla eliminazione di residui passivi insussistenti che possono essere rilevati dall'operazione di riaccertamento fatta al 31/12/2012 con determina n.02 del 17.04.2013.
- b) plusvalenze patrimoniali per un importo di €.60.340,74. Tale importo corrisponde alla quota capitale delle rate di ammortamento dei mutui in corso. L'eliminazione di una quota parte dell'indebitamento a lungo termine determina un incremento di valore nel Patrimonio dell'Ente che, dal punto di vista finanziario, viene registrata come un pagamento nel III titolo della spesa;
- c) incremento immobilizzazioni per un importo di €. 1.797,44.Tale importo corrisponde al valore dei beni mobili acquistati nell'anno 2012 e riportati negli inventari come beni ammortizzabili


1-2-2 POSTE MODIFICATIVE DEI COSTI DEL CONTO ECONOMICO –

Le poste più importanti che hanno determinato aumenti nei Costi del Conto Economico (non registrati nel Conto del Bilancio) sono le seguenti:

- a) quote di ammortamento di esercizio per un importo di €.94.739,20. Tale importo corrisponde alla somma delle quote annuali di ammortamento dei beni in dotazione all'Ente registrati nel Libro degli Inventari al 31.12.2012;
- b) insusstenza dell'attivo per un importo €.735.809,57. Tale importo corrisponde alla eliminazione di residui attivi insussistenti che possono essere rilevati dall'operazione di riaccertamento fatta al 31.12.2012 con determina n. 02 del 17/04/2013.

Vallo della Lucania, lì _____

Resp. Sett/Finanz.
(Avv. Valerio Rizzo)



COMUNITA' MONTANA GELBISON CERVATI

Provincia di SA

PROSPETTO DI CONCILIAZIONE

ANNO 2012

PROSPETTO DI CONCILIAZIONE (ENTRATE)

	ACERTAMENTI FINANZIARI DI COMPETENZA		RISCONTI PASSIVI		RATEI ATTIVI		ALTRE RETTIFICHE DEL RISULTATO FINANZIARIO		AL CONTO ECONOMICO		NOTE	AL CONTO DEL PATRIMONIO		
	(1E)	INIZIALI (+)		FINALI (-)	INIZIALI (-)	FINALI (+)	(8E)	RIF. C.E.	(1E+2E-3E-4E+5E-6E)			C.I.	RIF. C.P. ATTIVO	RIF. C.P. PASSIVO
		(2E)	(3E)						(4E)	(5E)				
TITOLO I - ENTRATE DA TRASFERIMENTI														
1) Da Stato (tit. 1 cat. 1)	44.934,00								A2	44.934,00				
2) Da regione (tit. 1 cat. 2)	483.086,06								A2	483.086,06				
3) Da regione per funzioni delegate (tit. 1 cat. 3)	40.000,00								A2	40.000,00				
4) Da org. comunitari e internazionali (tit. 1 cat. 4)									A2					
5) Da altri enti settore pubblico (tit. 1 cat. 5)	55.000,00								A2	55.000,00				
Totale entrate da trasferimenti	623.020,06													
TITOLO II - ENTRATE EXTRATRIBUTARIE														
1) Proventi servizi pubblici (tit. 2 cat. 1)	176.346,33								A3	176.346,33				
2) Proventi gestione patrimoniale (tit. 2 cat. 2)	35.000,00								A4	35.000,00				
3) Proventi finanziari (tit. 2 cat. 3)	500,00								D20	500,00				
- Interessi sui depositi, crediti ecc.									C18					
- Interessi su capitale conferito ad aziende speciali e partecipate									C17					
4) Proventi per utili da aziende speciali e partecipate (tit. 2 cat. 4)														
5) Proventi diversi (tit. 2 cat. 5)	18.836,22								A5	18.836,22				
Totale entrate extratributarie	230.682,55													
TOTALE ENTRATE CORRENTI	853.702,61													
TITOLO III - ENTRATE PER ALIENAZIONE DI BENI PATRIMONIALI TRASFERIMENTO DI CAPITALI - RISCOSSIONE DI CREDITI														
1) Alienazioni di beni patrimoniali (tit. 3 cat. 1)														
2) Trasferimenti di capitali dallo Stato (tit. 3 cat. 2)														
3) Trasferimenti di capitali da regione (tit. 3 cat. 3)														
4) Trasferimenti di capitale da altri enti del settore pubblico (tit. 3 cat. 4)														
5) Trasferimenti di capitale da altri soggetti (tit. 3 cat. 5)														
Totale trasferimenti di capitale (2+3+4+5)	5.322.769,16								E24	60.340,74	(2)			
6) Riscossione di crediti (tit. 3 cat. 6)									E28	-60.340,74	(2)			
Totale entrate da alienazioni di beni patrimoniali, trasferimenti di capitali ecc.	5.322.769,16													
TITOLO IV - ENTRATE DA ACCENSIONE DI PRESTITI														
1) Anticipazioni di cassa (tit. 4 cat. 1)														
2) Finanziamenti a breve termine (tit. 4 cat. 2)														
3) Assunzione di mutui e prestiti (tit. 4 cat. 3)														
4) Emissione prestiti obbligazionari (tit. 4 cat. 4)														
Totale entrate accensione prestiti														
TITOLO V - SERVIZI PER CONTO TERZI														
TOTALE GENERALE DELL'ENTRATA	332.768,69									733.739,85	(7)			
- Insufficienze del passivo										32.016,18				
- Sovranziante attive										6.086,21	(8)			
TOTALE GENERALE DELL'ENTRATA	6.509.240,46													
TOTALE GENERALE DEL PATRIMONIO														

BI
BII
5.322.769,16

CIV
CI 1
CI 2
CI 3

BII(3e)

E22
E23

PROSPETTO DI CONCILIAZIONE (ENTRATE)

ACCERTAMENTI FINANZIARI DI COMPETENZA	RISCONTI PASSIVI		RATEI ATTIVI		ALTRE RETTIFICHE DEL RISULTATO FINANZIARIO	AL CONTO ECONOMICO		NOTE	AL CONTO DEL PATRIMONIO	
	INIZIALI (+) (2E)	FINALI (-) (3E)	INIZIALI (-) (4E)	FINALI (+) (5E)		RIF. C.E. (1E+2E-3E-4E+5E-6E)	(7E)		RIF. C.P. ATTIVO	RIF. C.P. PASSIVO
- Incrementi di immobilizzazioni per lavori interni (costi capitalizzati) - Variazioni nelle rimanenze di prodotti in corso di lavorazione etc.					(6E)	A7 A8	1.797,44	(9)	Al 1) Bi	1.797,44

NOT
E

- (1) tra le altre rettifiche del risultato finanziario va considerata l'IVA a debito, compresa negli accantonamenti finanziari del titolo III "Entrate extratributarie" per attività in regime d'impresa; l'ammontare dell'IVA per fatture da emettere va riportato nel passivo del conto del patrimonio alla voce "Debiti per IVA" (C III) costituendo un debito verso l'erario a fronte del credito accantonato al lordo d'IVA;
- (2) quando viene realizzata una plusvalenza (ad esempio per un provento da alienazione maggiore del valore netto risultante dal conto del patrimonio), il valore relativo è portato in aumento nel conto economico (E 24); quando viene realizzata una minusvalenza il valore relativo viene portato in diminuzione nel conto economico (E 28);
- (3) quando viene alienato un bene, il valore risultante dal conto del patrimonio va indicato in detrazione;
- (4) va indicato il totale dei trasferimenti di capitale da Stato, regione, province, comuni, aziende speciali, partecipate ed altre;
- (5) proventi accertati per concessioni di edificare, per la quota finalizzata a spese correnti (sino al 30% del valore di 1E);
- (6) va indicata la somma rimasta da riscuotere da terzi in conto competenza finanziaria;
- (7) trattasi di minori debiti (minori residui passivi del conto del bilancio);
- (8) i costi capitalizzati sono costituiti da quella parte di costi sostenuti tra la spesa "corrente" nel titolo I per la produzione, in economia, di valori da porre, del punto di vista economico, a carico di più esercizi; esempi di costi capitalizzati sono costituiti da manutenzioni straordinarie effettuate da personale dell'ente, dalla produzione diretta di software applicativi; a fine esercizio è necessario rilevare queste entità, contabilizzarle nell'attivo patrimoniale, con il sistema dell'ammortamento i costi stessi saranno imputati agli esercizi in cui le unità prodotte verranno realizzate;
- (9)

REGIONE
CAMPANIA

COMUNITÀ MONTANA
**GELBISON
& CERVATI**

Comunità Montana
GELBISON & CERVATI
Via Largo Calcinai
84078 VALLO DELLA
LUCANIA (SA)
0974.712511 Fax 7125334
C.F. 84001940653

RENDICONTO DI GESTIONE ESERCIZIO FINANZIARIO 2012

LIBRO DEGLI INVENTARI AL 31.12.2012

Approvato con delibera di Consiglio Generale

N° 09 del 02/08/2013

**Il Segretario Generale
(Avv. Valerio Rizzo)**



**Il Presidente
(Dott. Adriano De Vita)**

REGIONE
CAMPANIA



Comunità Montana
GELBISON & CERVATI
Largo Calcinali, 1
84078 VALLO DELLA LUCANIA (SA)
0974.7125325 Fax 7125334

SCHEDA RILEVAZIONE

CATEGORIA BENI IMMOBILI

RILEVAZIONE FABBRICATI

SEDE DELLA COMUNITA' MONTANA

UBICAZIONE: Località Vallo della Lucania (Sa) – Via Calcinali

CONDIZIONE GIURIDICA: patrimonio disponibile

CATASTO URBANO: piani n° 4 – cons. mq. 1.247 –

VALORE CATASTALE RIVALUTATO E STIMATO CON RELAZIONE PROT. N° 1694 DEL 30.04.1996 E CONFERMATA CON NOTA DEL 29.04.1997, A FIRMA DEL RESPONSABILE DELL'UFFICIO TECNICO: €. 1.257.056,09 (€ 2.434.000.000)

COEFFICIENTE DI AMMORTAMENTO: 3%

SOMMA ANNUA DA AMMORTIZZARE: €.

 37.711,68

SOMMA AMMORTIZZATA DALL'ANNO 1996: €.

 641.098.56

IMPORTO RESIDUALE AL 31.12.2012: €.

 615.957,53

RESP. SETT. FINANZ.
(Avv. Valerio Rizzo)



REGIONE
CAMPANIA

COMUNITÀ MONTANA
**GELBISON
& CERVATI**



Comunità Montana
GELBISON & CERVATI
Largo Calcinali, 1
84078 VALLO DELLA LUCANIA (SA)
0974.7125325 Fax 7125334

SCHEDA RILEVAZIONE

CATEGORIA BENI IMMOBILI

RILEVAZIONE FABBRICATI

PALESTRA

UBICAZIONE: Località Vallo della Lucania (Sa) – Adiacente Scuola Elementare Aldo Moro

CONDIZIONE GIURIDICA: patrimonio disponibile

CATASTO URBANO: piani n° 1 – cons. mq. 600 –

VALORE CATASTALE RIVALUTATO E STIMATO CON RELAZIONE PROT. N° 1694 DEL 30.04.1996 E CONFERMATA CON NOTA DEL 29.04.1997, A FIRMA DEL RESPONSABILE DELL'UFFICIO TECNICO: €. 371.848,97 (€ 720.000.000)

COEFFICIENTE DI AMMORTAMENTO: 3%

SOMMA ANNUA DA AMMORTIZZARE: €. 11.155,47

SOMMA AMMORTIZZATA DALL'ANNO 1996: €. 189.642,99

IMPORTO RESIDUALE AL 31.12.2012: €. 182.205,98

RESP. SETT. FINANZ.
(Avv, Valerio Rizzo)



SCHEDA RILEVAZIONE

CATEGORIA BENI IMMOBILI

RILEVAZIONE FABBRICATI

AUTOSTAZIONE

UBICAZIONE: Località Vallo della Lucania (Sa) – Largo Calcinali

CONDIZIONE GIURIDICA: patrimonio disponibile

CATASTO URBANO: piani n° 2 – cons. mq. 644 –

VALORE STIMATO DELLA STRUTTURA INCOMPLETA FATTA CON RELAZIONE PROT. N° 1694 DEL 30.04.1996, A FIRMA DEL RESPONSABILE DELL'UFFICIO TECNICO E CONFERMATA CON SUCCESSIVA NOTA DEL 29.04.1997, SEMPRE A FIRMA DEL RESPONSABILE DELL'UFFICIO TECNICO: €. 359.206,10 (£. 695.520.000)

VALORE DELLA STRUTTURA COMPLETATA AL COSTO DERIVANTE DALLA SOMMA TRA LA STIMA PRECEDENTE E L'IMPORTO DEL MUTUO ASSUNTO PER IL COMPLETAMENTO STESSO: €. 645.529,81 (£. 1.249.920.000) [£. 695.520.000 PRECEDENTE STIMA + £. 554.400.000 COSTO DEL MUTUO PER IL COMPLETAMENTO]

COEFFICIENTE DI AMMORTAMENTO: 3%

SOMMA ANNUA DA AMMORTIZZARE: €.

 19.365,89

SOMMA AMMORTIZZATA DALL'ANNO 2002: €.

 213.024,79

IMPORTO RESIDUALE AL 31.12.2011: €.

 432.505,02

RESP. SETT. FINANZ.
(Avv. Valerio Rizzo)



REGIONE
CAMPANIA

COMUNITÀ MONTANA
**GELBISON
& CERVATI**



Comunità Montana

GELBISON & CERVATI

Via Largo Calcinai

84078 VALLO DELLA LUCANIA (SA)

☎0974.712511 Fax 7125334

C.F. 84001940653

BENI MOBILI

A	B	C	D	E	F	G	H	I	J	K	M
			DESCRIZIONE BENE	N.ro pezzi	Sotto categoria	Valore di iniziale Euro	% Ammortamento	Valore Ammortamento 2012 EURO	Valore Residuale al 31/12/2012		
1											
2											
3	1996		Armadio metallico con ante scorrev. 180x180x45	1	4	103,29	15				
4	1996		Armadio metallico con ante scorrev. 180x180x45	1	4	103,29	15				
5	1996		Armadio metallico con ante scorrev. 120x185x45	1	4	77,47	15				
6	1996		Armadio metall. Con ante a vetri scorrev. 120x185x45	1	4	103,29	15				
7	1996		Scivania metall. a tre cassettei 120x75x75.	1	4	77,47	15				
8	1996		Scivania metall. a tre cassettei 120x75x75.	1	4	77,47	15				
9	1996		Scivania legno tre cassettei 160x75x80.	1	4	103,29	15				
10	1996		Sedia metallica rivestita	1	4	20,66	15				
11	1996		Sedia metallica rivestita	1	4	15,49	15				
12	1996		Sedia metallica rivestita	1	4	15,49	15				
13	1996		Tavolo dattilo metallico 90x45x65	1	4	25,82	15				
14	1996		Tavolo dattilo metallico con cassettera	1	4	25,82	15				
15	1996	rott.	Stampante Epson SQ-1170 anno	1	2	774,69	15				
16	1996	rott.	Macchina da scrivere Olivetti Lexicon 93C	1	4	51,65	15				
17	1996		Armadio legno con ante a vetro 100x90x45	1	4	25,82	15				
18	1996		Armadio legno con ante 100x90x45	1	4	25,82	15				
19	1996		Armadio metallico tre cassettei 50x135x65	1	4	25,82	15				
20	1996		Scivania metall. a tre cassettei 120x75x75.	1	4	77,47	15				
21	1996		Scivania legno metallica 130x75x75	1	4	77,47	15				
22	1996	inesist.	Computer IBM AT - Monitor 14" B/N -	1	2	516,46	15				
23	1996		Stampante IBM proprinter XL - mod.4202 -	1	2	129,11	15				
24	1996		Portacomputer legno/metallo65x75x75	1	4	77,47	15				
25	1996		Portastampante legno/metallo85x75x75	1	4	103,29	15				
26	1996		Scaffale legno due ripiani 50x60x40	1	4	7,75	15				
27	1996		Sedie girevole rivestita	1	4	15,49	15				
28	1996		Sedia metallica rivestita	1	4	7,75	15				
29	1996		Sedia metallica rivestita	1	4	7,75	15				
30	1996		Armadio legno due ante 100x145x40	1	4	25,82	15				
31	1996		Scivania legno con cassettei 160x75x80	1	4	77,47	15				
32	1996		Poltrona girevole similpelle	1	4	25,82	15				
33	1996		Stampe con cornici	8	4	103,29	15				
34	1996		Tavolo legno su supporto metallico 200x85x80	1	4	206,58	15				
35	1996		Sedia girevole plastica.	7	4	51,65	15				

	A	B	C	D	E	F	H	I	K	M
36	1996			Sedia semipelle	4	4	20,66	15		
37	1996	inesist.		Neon con diffusori cm. 190	8	1	206,58	20		
38	1996	inesist.		Neon emergenza cm. 60	1	1	25,82	20		
39	1996	rott.		Ciclostile Gestetner 1566	1	1	258,23	20		
40	1996	rott.		Riproduttore Gestetner 1544	1	1	258,23	20		
41	1996	rott.		Mobile metallico per ciclostile 240x65x40	1	4	25,82	15		
42	1996			Scrivania metallica di mt. 1.50 con relativa cassetiera	1	4	103,29	15		
43	1996			Scrivania metallica di mt. 1.20 con relativa cassetiera	1	4	51,65	15		
44	1996			Scrivania metallica di mt. 1.20 con relativa cassetiera	1	4	51,65	15		
45	1996			Scrivania metallica di mt. 1.20 senza cassetiera	1	4	51,65	15		
46	1996			Armadio metallico con ante 180x200	1	4	25,82	15		
47	1996			Armadio metallico con ante 100x200	1	4	25,82	15		
48	1996			Armadio metallico con ante vetri 120x200	1	4	38,73	15		
49	1996			Armadio metallico con ante vetri 120x200	1	4	38,73	15		
50	1996			Armadio metallico con ante vetri 118x200	1	4	51,65	15		
51	1996			Sopralzo metallico con ante vetro 200x100	1	4	51,65	15		
52	1996			Sopralzo metallico con ante vetro 120x100	1	4	51,65	15		
53	1996			Sopralzo metallico con ante metallico 120x100	1	4	77,47	15		
54	1996			Schedari metallici Buffetti mod. 0714	1	4	38,73	15		
55	1996			Schedari metallici Buffetti mod. 0714	1	4	38,73	15		
56	1996	rott.		Portaschede metallico	1	4	25,82	15		
57	1996	rott.		Macchina da scrivere Olivetti/Lexicon 93C con relativo tavolo	1	4	51,65	15		
58	1996	rott.		Calcolatrice Olivetti Logos 62	1	4	77,47	15		
59	1996	rott.		Calcolatrice Olivetti modello 45 PD	1	4	51,65	15		
60	1996			Sedie di cui tre con braccioli	1	4	10,33	15		
61	1996			Sedie di cui tre con braccioli	1	4	10,33	15		
62	1996			Sedie di cui tre con braccioli	1	4	10,33	15		
63	1996			Sedie di cui tre con braccioli	1	4	10,33	15		
64	1996			Sedie di cui tre con braccioli	1	4	10,33	15		
65	1996			Scrivania in legno con cassetiera 200x100xh.0,75	1	4	103,29	15		
66	1996			Scrivania metallica con piano in truciolato rivestito con formica di colore noce scura con n. 3 cassetti 1,20x0,70xh.0,75	1	4	15,49	15		
67	1996			Scrivania metallica con piano in truciolato rivestito con formica di colore noce scura con n. 3 cassetti 1,20x0,70xh.0,75	1	4	15,49	15		

	A	B	C	D	E	F	H	I	K	M
68	1996			Scrivania metallica con piano in truciolato rivestito con formica di colore noce scura con n. 3 cassettei 1,20x0,70xh.0,75	1	4	15,49	15		
69	1996			Scrivania metallica con piano in truciolato rivestito di colore grigio con n. 3 cassettei 1,20x0,70xh075	1	4	30,99	15		
70	1996			Scrivania metallica con piano in truciolato rivestito di colore grigio senza cassettera 1,20x0,70xh075	1	4	25,82	15		
71	1996			Tavolino metallico e piano truciolato rivestito in formica di colore noce scuro (porta macchina) con cassettera. 100x045x070.	1	4	5,16	15		
72	1996			Tavolino metallico e piano truciolato rivestito in formica di colore noce scuro (porta macchina) senza cassettera. 100x045x070.	1	4	4,13	15		
73	1996			Porta macchina da scrivere di metallo e piano in legno di colore grigio con cassettera rotta). 105x045x070	1	4	5,16	15		
74	1996			Sedie metalliche rivestite in vipelle colore nero con braccioli	1	4	5,16	15		
75	1996			Sedie metalliche rivestite in vipelle colore nero con braccioli	1	4	5,16	15		
76	1996			Sedie metalliche rivestite in vipelle colore nero con braccioli	1	4	5,16	15		
77	1996			Sedie metalliche rivestite in vipelle colore nero con braccioli	1	4	5,16	15		
78	1996			Sedie metalliche rivestite in vipelle colore nero con braccioli	1	4	5,16	15		
79	1996			Sedie metalliche rivestite in vipelle colore nero con braccioli	1	4	5,16	15		
80	1996			Sedie metalliche rivestite in vipelle colore nero senza braccioli	1	4	4,13	15		
81	1996			Sedia con strutt. In ferro nichelato con rotelle e piano di plastica per tavolo dattilo	1	4	4,13	15		
82	1996			Sedia con strutt. In ferro nichelato con rotelle e braccioli rivestita in vipelle	1	4	15,49	15		
83	1996			Sgabelli in legno	1	4	15,49	15		
84	1996			Sgabelli in legno	1	4	15,49	15		
85	1996			Armadio metallico con ante scorrevoli in vetro e n. 8 piani metallici di colore grigio 150x045x200	1	4	258,23	15		
86	1996			Scaffale metallico privo di ante con n. 7 piani metallici di colore grigio-	1	4	12,91	15		
87	1996			Scaffale metallico con ante e n. 4 piani metallici di colore grigio- serratura rotta 120x045x200	1	4	10,33	15		

	A	B	C	D	E	F	H	I	N	K	M
88	1996			Scaffale metallico con ante scorrevoli in vetro, colore grigio 150x045x090	1	4	77,47	15			
89	1996			Macchina da scrivere manuale Olivetti 82.	1	4	36,15	15			
90	1996			Macchina da scrivere elettrica Olivetti Lexicon 93C.	1	4	25,82	15			
91	1996			Appendiabito a muro in legno e n. 2 ganci inferri.	1	4	2,58	15			
92	1996			Scaffale metallico con ante scorrevoli in vetro e n. 4 piani di appoggio 120x045x200	1	4	129,11	15			
93	1996			Scaffale metallico con ante in ferro scorrevoli e piano in legno con 2 piani metallici in ferro 180x045x096	1	4	129,11	15			
94	1996			Scaffale in legno (ex Azienda) con 4 piano con ante scorrevoli e sportellini con serratura300x050x200	1	4	77,47	15			
95	1996			Tavolino in ferro con 2 piani di cui uno in truciolato rivestito di formica e l'altro metallico 090x045x070	1	4	4,13	15			
96	1996			Paline tecniche per allineamento blu in ferro con strisce bianco - rosse	10	1	51,65	20			
97	1996			Stadia in legno per tacheometro in 4 pezzi colore giallo	1	1	103,29	20			
98	1996			Tacheometro di marca Wild T 16con custodia metallica e in plastica con relativo treppiede	1	1	774,69	20			
99	1996			Squadro con bussola e livella compreso treppiedi e custodia in legno	1	4	41,32	15			
100	1996			Macchina da scrivere Olimpia Es 101 elettrica a doppio carrello.	1	4	41,32	15			
101	1996			Cestini in plastica	3	4	7,75	15			
102	1996			Cassettera metallica porta fogli (Cartografie) con n. 10 cassetti scorrevoli 115x075xh.90	1	4	92,96	15			
103	1996			Calcolatrice Olivetti Logos 43PD	1	4	77,47	15			
104	1996			Personal Computer Dos compatibile Dx 4/75 + stampante Epson Sq 1170	1	2	3.184,47	15			
105	1996			Scrivania in metallo con relative cassettiere e sedie150x070x070.	1	4	129,11	15			
106	1996			Scrivania in metallo con relative cassettiere e sedie150x070x070.	1	4	129,11	15			
107	1996			Scrivania in metallo con relativa cassettiere a tre cassetti e sedia160x080x075.	1	4	154,94	15			
108	1996			Scrivania in pvc con relativa sedia 120x075x70	1	4	51,65	15			
109	1996			Armadio metallico con ante scorrevoli con relativo sopraizo195x045x320	1	4	154,94	15			
110	1996			Scaffale composto da n. 3 elementi (sopraizi) con ante scorrevoli 190x045x280	1	4	103,29	15			
111	1996			Armadietto metallico ad ante con relativo sopraizo 100x045x320	1	4	154,94	15			
112	1996			Armadietto metallico ad ante con relativo sopraizo 120x045x200	1	4	103,29	15			
113	1996			Armadietto ad ante 120x045x200	1	4	103,29	15			
114	1996			Attaccapanni	1	4	10,33	15			

	A	B	C	D	E	F	H	I	K	M
115	1996			Cassettera con n.4 scomparti estraibili 050x060x140	1	4	61,97	15		
116	1996			Calcolatrici Logos 62 Olivetti	1	4	51,65	15		
117	1996			Calcolatrici Logos 62 Olivetti	1	4	51,65	15		
118	1996			Calcolatrice Olivetti Divisumma 31PD	1	4	51,65	15		
119	1996			Macchina da scrivere Olimpia Es 101 elettrica -Guasta.	1	4	-	15		
120	1996			Macchina da scrivere manuale Olivetti 98	1	4	103,29	15		
121	1996			Stampante Computprint 970	1	2	232,41	15		
122	1996			Scrivanica con 2 cassette e relative sedie	1	4	258,23	15		
123	1996			Tavolino macchina da scrivere in multistrato con sedia 110x045x070 con sedia	1	4	77,47	15		
124	1996			Porta telefono 060x035x050	1	4	15,49	15		
125	1996			Armadio metallico con ante 120x45x200	1	4	206,58	15		
126	1996			Armadio metallico con ante 120x45x200	1	4	206,58	15		
127	1996			Attaccapanni in legno	1	4	15,49	15		
128	1996			Macchina da scrivere elettrica Olivetti Lexicon 93C.	1	4	206,58	15		
129	1996			Calcolatrice Olivetti Logos 45 PD	1	4	77,47	15		
130	1996			Compressore Dari It. 100	1	1	103,29	20		
131	1996			Pistola aria	1	1	10,33	20		
132	1996			Pistola aria per verniciare	1	1	25,82	20		
133	1996			Lambadina portatile	1	1	10,33	20		
134	1996			Idropulitrice Termomeccanica Italia	1	1	413,17	20		
135	1996			Pompa per ingrassare	1	1	25,82	20		
136	1996			Smeriglia	1	1	51,65	20		
137	1996			Caricabatteria	1	1	61,97	20		
138	1996			Trapano elettrico	1	1	77,47	15		
139	1996			Incidine 40 Kg.	1	1	51,65	15		
140	1996			Morsa da banco	1	1	25,82	15		
141	1996			Saldatrice Tecnika	1	1	103,29	15		
142	1996			Cassetta maschi e filiere	1	1	309,87	15		
143	1996			Cangurone Usad completo di serie di chiavi + n. 1 a bussola e cacciaviti	1	1	516,46	15		
144	1996			Pannelli metallici a muro con n. 3 serie di chiavi	1	1	309,87	15		
145	1996			Cric idraulico	1	1	77,47	15		
146	1996			Panda Fiat 4x4-SA709571	1	3	4.131,66	20		
147	1996			Panda Fiat 4x4-SA709572 - (VENDITA e/o ROTT.)	1	3	4.131,66	20		
148	1996			Furgone W - SA 669916 - (VENDITA e/o ROTT.)	1	3	8.005,08	20		
149	1996			Furgone W - SA 669940 - (VENDITA e/o ROTT.)	1	3	3.615,20	20		
150	1996			Furgone W - SA 4020132 (VENDITA e/o ROTT.)	1	3	1.549,37	20		

	A	B	C	D	E	F	H	I	K	M
151	1996			Furgone W - SA 477633	1	3	2.324,06	20		
152	1996			Autocarro W SA509028	1	3	1.549,37	20		
153	1996			Autocarro W SA431722	1	3	1.291,14	20		
154	1996	vendita		Land Rover 109	1	3	1.549,37	20		
155	1996	vendita		Land Rover 88	1	3	-	20		
156	1996	vendita		Waz	1	3	-	20		
157	1996	vendita		Ruspa Fiat Allis 14	1	3	5.164,57	20		
158	1996	vendita		Escavatore Benifre CH 6	1	3	7.746,85	20		
159	1996	1996		Escavatore Fiat Allis FE 18	1	3	30.987,41	20		
160	1996			Box Officina	1	1	1.549,37	15		
161	1996			Box deposito	1	1	387,34	15		
162	1996			Mobile sopraizo in legno con ante a vetro 95x135x45	1	4	103,29	15		
163	1996			Mobile sopraizo in legno con ante a vetro 95x135x45	1	4	77,47	15		
164	1996			Mobile sopraizo in legno con ante a vetro 95x135x45	1	4	77,47	15		
165	1996			Mobile legno basso con ante 95x135x45	1	4	103,29	15		
166	1996			Mobile legno basso con ante 95x135x45	1	4	103,29	15		
167	1996			Mobile legno basso a tre cassettei 95x135x45	1	4	51,65	15		
168	1996			Scrivania legno massello 180x75x75	1	4	154,94	15		
169	1996			Tavolo dattilo con cassettei 130x60x45	1	4	25,82	15		
170	1996			Stampa con cornice 50x75	1	4	103,29	15		
171	1996			Mobile basso con ante 100x90x45	1	4	25,82	15		
172	1996			Mobile due ripiani 50x90x45	1	4	5,16	15		
173	1996			Poltrona girevole imbottita	1	4	51,65	15		
174	1996			Macchina da scrivere manuale Aeg Olimpia	1	4	129,11	15		
175	1996			Sedia semipelle	2	4	15,49	15		
176	1996			Armadio metallico senza ante 120x200x45	1	4	15,49	15		
177	1996			Armadio metallico con ante scorrevoli 120x200x45	1	4	25,82	15		
178	1996			Scaffalatura metallica a 7 ripiani 120x245x30	2	4	25,82	15		
179	1996			mobile porta fotocopiatrice con ante 90x60x45	1	4	25,82	15		
180	1996	inesist.		Fotocopiatrice AEG Olimpia omega 1610Z	1	1	129,11	20		
181	1996			Mobile porta copiatrice 120x60x65	1	4	10,33	15		
182	1996	inesist.		orologio marcatempo Seikosha QR 830	1	1	366,68	20		
183	1996	inesist.		Telefax - Sip TH 730	1	1	361,52	20		
184	1996	rott.		Orologio marcatempo Seikosha QR 830	1	1	-	20		
185	1996	inesist.		Portaschede presenza	2	4	-	15		
186	1996	inesist.		Lampada neon soffitto cm160	17	1	774,69	20		
187	1996	inesist.		Termosifoni elettrici De Longhi 040x085	14	1	1.291,14	20		
188	1996	inesist.		Apparecchio telefonico trucco Sip	12	1	-	20		

	A	B	C	D	E	F	H	I	K	M
189	1996	inesist.		Fotocopiatrice Infotec 9143DZ	1	4	1.032,91	15		
190	1996			Scrivania in metallo con piano in legno con cinque cassetti 75x120	1	4	129,11	15		
191	1996			Scrivania in metallo con piano in legno con cinque cassetti 75x120	1	4	129,11	15		
192	1996			Sedie su scheletro metallico in vipelle	4	4	25,82	15		
193	1996			Mobile metallico a due ante scorrevoli e 4 ripiani interni 120x196x45 con serratura rotta	1	4	103,29	15		
194	1996			Mobile in legno a due battenti con serratura centrale due ripiani interni e n. 3 cassetti	1	4	103,29	15		
195	1996			Macchina da scrivere Olivetti 82 e relativo tavolinetto con struutt.	1	4	103,29	15		
196	1996	inesist.		Portante in metallo cromato	1	1	51,65	20		
197	1996	inesist.		Piatta radiante da riscaldamento De Longhi a parete	1	4	103,29	15		
198	1997			Calcolatrice elettrica Totalia P4	1	4	261,44	15		
199	1997			Armadio metal. 120x45x200 Compresivi di n. 4 ripiani interni.	1	4	261,44	15		
200	1997			Armadio metal. 120x45x200 Compresivi di n. 4 ripiani interni.	1	4	261,44	15		
201	1997			Armadio metal. 120x45x200 Compresivi di n. 4 ripiani interni.	1	4	261,44	15		
202	1997			Armadio metal. 120x45x200 Compresivi di n. 4 ripiani interni.	1	4	261,44	15		
203	1997			Armadio metal. 120x45x200 Compresivi di n. 4 ripiani interni.	1	4	261,44	15		
204	1997			Armadio metal. 120x45x200 Compresivi di n. 4 ripiani interni.	1	4	261,44	15		
205	1997			Armadio metal. 120x45x200 Compresivi di n. 4 ripiani interni.	1	4	261,44	15		
206	1997			Armadio metal. 120x45x200 Compresivi di n. 4 ripiani interni.	1	4	261,44	15		
207	1997			Armadio metal. 120x45x200 Compresivi di n. 4 ripiani interni.	1	4	261,44	15		
208	1997			Armadio metal. 120x45x200 Compresivi di n. 4 ripiani interni.	1	4	261,44	15		
209	1997			Armadio metal. 120x45x200 Compresivi di n. 4 ripiani interni.	1	4	261,44	15		
210	1997			Armadio metal. 120x45x200 Compresivi di n. 4 ripiani interni.	1	4	261,44	15		
211	1997			Armadio metal. 120x45x200 Compresivi di n. 4 ripiani interni.	1	4	261,44	15		
212	1997			Armadio metal. 120x45x200 Compresivi di n. 4 ripiani interni.	1	4	261,44	15		
213	1997			Armadio metal. 120x45x200 Compresivi di n. 4 ripiani interni.	1	4	261,44	15		
214	1997			Armadio metal. 120x45x200 Compresivi di n. 4 ripiani interni.	1	4	261,44	15		
215	1997			Armadio metal. 120x45x200 Compresivi di n. 4 ripiani interni.	1	4	261,44	15		
216	1997			Armadio metal. 120x45x200 Compresivi di n. 4 ripiani interni.	1	4	261,44	15		
217	1997			Armadio metal. 120x45x200 Compresivi di n. 4 ripiani interni.	1	4	261,44	15		
218	1997			Armadio metal. 120x45x200 Compresivi di n. 4 ripiani interni.	1	4	261,44	15		
219	1997			Armadio metal. 120x45x200 Compresivi di n. 4 ripiani interni.	1	4	261,44	15		
220	1997			Armadio metal. 120x45x200 Compresivi di n. 4 ripiani interni.	1	4	261,44	15		
221	1997			Armadio metal. 120x45x200 Compresivi di n. 4 ripiani interni.	1	4	261,44	15		
222	1997			Armadio metal. 120x45x200 Compresivi di n. 4 ripiani interni.	1	4	261,44	15		
223	1997			Armadio metal. 120x45x200 Compresivi di n. 4 ripiani interni.	1	4	261,44	15		

	A	B	C	D	E	F	H	I	K	M
224	1997			Armadio metal. 180x45x200	1	4	352,16	15		
225	1997			Armadio metal. 180x45x200	1	4	352,16	15		
226	1997			Armadio metal. 180x45x200	1	4	352,16	15		
227	1997			Armadio metal. 180x45x200	1	4	352,16	15		
228	1997			Armadio metal. 180x45x200	1	4	352,16	15		
229	1997			Armadio metal. 180x45x200	1	4	352,16	15		
230	1997			Armadio metal. 180x45x200	1	4	352,16	15		
231	1997			Armadio metal. 180x45x200	1	4	352,16	15		
232	1997			Armadio metal. 180x45x200	1	4	352,16	15		
233	1997			Armadio metal. 180x45x200	1	4	352,16	15		
234	1997			Armadio metal. 180x45x200	1	4	352,16	15		
235	1997			Contentore pensile a giorno serie 3 D Castelli dim. 116x43x38	1	4	38,72	15		
236	1997			Contentore pensile a giorno serie 3 D Castelli dim. 116x43x38	1	4	38,72	15		
237	1997			Contentore pensile a giorno serie 3 D Castelli dim. 116x43x38	1	4	38,72	15		
238	1997			Contentore pensile a giorno serie 3 D Castelli dim. 116x43x38	1	4	38,72	15		
239	1997			Contentore pensile a giorno serie 3 D Castelli dim. 116x43x39	1	4	38,72	15		
240	1997			Contentore pensile a giorno serie 3 D Castelli dim. 116x43x40	1	4	38,72	15		
241	1997			Contentore pensile a giorno serie 3 D Castelli dim. 116x43x41	1	4	38,72	15		
242	1997			Contentore pensile a giorno serie 3 D Castelli dim. 116x43x42	1	4	38,72	15		
243	1997			Contentore pensile a giorno serie 3 D Castelli dim. 116x43x43	1	4	38,72	15		
244	1997			Contentore pensile a giorno serie 3 D Castelli dim. 116x43x44	1	4	38,72	15		
245	1997			Contentore pensile a giorno serie 3 D Castelli dim. 116x43x45	1	4	38,72	15		
246	1997			Contentore pensile a giorno serie 3 D Castelli dim. 116x43x46	1	4	38,72	15		
247	1997			Contentore pensile a giorno serie 3 D Castelli dim. 116x43x47	1	4	38,72	15		
248	1997			Contentore pensile a giorno serie 3 D Castelli dim. 116x43x48	1	4	38,72	15		
249	1997			Contentore pensile a giorno serie 3 D Castelli dim. 116x43x49	1	4	38,72	15		
250	1997			Contentore pensile a giorno serie 3 D Castelli dim. 116x43x50	1	4	38,72	15		
251	1997			Contentore pensile a giorno serie 3 D Castelli dim. 116x43x51	1	4	38,72	15		
252	1997			Contentore pensile a giorno serie 3 D Castelli dim. 116x43x52	1	4	38,72	15		
253	1997			Contentore pensile a giorno serie 3 D Castelli dim. 116x43x53	1	4	38,72	15		
254	1997			Contentore pensile a giorno serie 3 D Castelli dim. 116x43x54	1	4	38,72	15		
255	1997			Contentore pensile a giorno serie 3 D Castelli dim. 116x43x55	1	4	38,72	15		
256	1997			Contentore pensile a giorno serie 3 D Castelli dim. 116x43x56	1	4	38,72	15		
257	1997			Contentore pensile a giorno serie 3 D Castelli dim. 116x43x57	1	4	38,72	15		
258	1997			Contentore pensile a giorno serie 3 D Castelli dim. 116x43x58	1	4	38,72	15		
259	1997			Contentore pensile a giorno serie 3 D Castelli dim. 116x43x59	1	4	38,72	15		
260	1997			Contentore pensile a giorno serie 3 D Castelli dim. 116x43x60	1	4	38,72	15		
261	1997			Contentore pensile a giorno serie 3 D Castelli dim. 116x43x61	1	4	38,72	15		
262	1997			Contentore pensile a giorno serie 3 D Castelli dim. 116x43x62	1	4	31,71	15		

	A	B	C	D	E	F	H	I	K	M
263	1997			Contenitore pensile a giorno serie 3 D Castelli dim. 116x43x63	1	4	31,71	15		
264	1997			Contenitore pensile a giorno serie 3 D Castelli dim. 116x43x64	1	4	31,71	15		
265	1997			Contenitore pensile a giorno serie 3 D Castelli dim. 116x43x65	1	4	31,71	15		
266	1997			Contenitore pensile a giorno serie 3 D Castelli dim. 116x43x66	1	4	31,71	15		
267	1997			Contenitore pensile a giorno serie 3 D Castelli dim. 116x43x67	1	4	31,71	15		
268	1997			Contenitore pensile a giorno serie 3 D Castelli dim. 116x43x68	1	4	31,71	15		
269	1997			Classificatore metallico AO per disegni	1	4	1.425,83	15		
270	1997			Postazioni aggregate serie 3 D Castelli -	1	4	265,98	15		
271	1997			Postazioni aggregate serie 3 D Castelli -	1	4	265,98	15		
272	1997			Postazioni aggregate serie 3 D Castelli -	1	4	265,98	15		
273	1997			Postazioni aggregate serie 3 D Castelli -	1	4	265,98	15		
274	1997			Postazioni aggregate serie 3 D Castelli -	1	4	265,98	15		
275	1997			Postazioni aggregate serie 3 D Castelli -	1	4	265,98	15		
276	1997			Postazioni aggregate serie 3 D Castelli -	1	4	265,98	15		
277	1997			Postazioni aggregate serie 3 D Castelli -	1	4	265,98	15		
278	1997			Postazioni aggregate serie 3 D Castelli -	1	4	265,98	15		
279	1997			Postazioni aggregate serie 3 D Castelli -	1	4	265,98	15		
280	1997			Postazioni aggregate serie 3 D Castelli -	1	4	265,98	15		
281	1997			Postazioni aggregate serie 3 D Castelli -	1	4	265,98	15		
282	1997			Postazioni aggregate serie 3 D Castelli -	1	4	265,98	15		
283	1997			Postazioni aggregate serie 3 D Castelli -	1	4	265,98	15		
284	1997			Postazioni aggregate serie 3 D Castelli -	1	4	265,98	15		
285	1997			Postazioni aggregate serie 3 D Castelli -	1	4	265,98	15		
286	1997			Postazioni aggregate serie 3 D Castelli -	1	4	265,98	15		
287	1997			Postazioni aggregate serie 3 D Castelli -	1	4	265,98	15		
288	1997			Postazioni aggregate serie 3 D Castelli -	1	4	265,98	15		
289	1997			Postazioni aggregate serie 3 D Castelli -	1	4	265,98	15		
290	1997			Postazioni aggregate serie 3 D Castelli -	1	4	265,98	15		
291	1997			Postazioni aggregate serie 3 D Castelli -	1	4	265,98	15		
292	1997			Postazioni aggregate serie 3 D Castelli -	1	4	265,98	15		
293	1997			Postazioni aggregate serie 3 D Castelli -	1	4	265,98	15		
294	1997			Postazione singola serie 3 D Castelli	1	4	326,92	15		
295	1997			Postazione singola serie 3 D Castelli	1	4	326,92	15		
296	1997			Postazione singola serie 3 D Castelli	1	4	326,92	15		
297	1997			Postazione singola serie 3 D Castelli	1	4	326,92	15		
298	1997			Tavolo riunione di dim.340x160x72 H serie 3 D Castelli. Piano lavoro melaminico	1	4	590,00	15		
299	1997			Libreria bassa 288x46x72 serie Castelli Corpo in finitura macroter.	1	4	857,34	15		

A	B	C	D	E	F	H	I	K	M
300	1997		Tavolo riunione direzionale 840x46x72 serie Trust Castelli - Piano impiallicciato con quercia ossidata e base a colonna cromate.	1	4	3.667,22	15		
301	1997		Libreria 288x46x190 costituita da moduli con vano inferiore rifinito in assenza di noce e vano superiore con ante in vetro float temperato trasparente. N. 32 ripiani	1	4	2.063,16	15		
302	1997		Poltrona direzionale schienale alto serie Vertair. sedile e schienale imbottiti e rivestiti in tessuto ignifugo.	1	4	480,85	15		
303	1997		Poltroncina direzionale schienale basso serie Vertair.	1	4	285,78	15		
304	1997		Scrivania direzionale 190x160x72 seriedalle nove alle cinque comprensiva di mobile di servizio e piano usiliare.	1	4	864,10	15		
305	1997		Poltroncina direzionale schienale basso serie Vertair.	1	4	285,78	15		
306	1997		Poltroncina direzionale schienale basso serie Vertair.	1	4	295,80	15		
307	1997		Poltrona imbottita a due posti	1	4	712,19	15		
308	1997		Poltrona imbottita a due posti	1	4	712,19	15		
309	1997		Poltroncina direzionale schienale basso serie Vertair.	1	4	285,78	15		
310	1997		Poltroncina direzionale schienale basso serie Vertair.	1	4	285,78	15		
311	1997		Scrivania direz. - Piano Aus - Riunioni	1	4	1.236,54	15		
312	1997		Poltrona imbottita a due posti	1	4	712,19	15		
313	1997		Pedana Consiglieri con struttura metallica in truciolare e parquet aetas wifex		4	6.107,12	15		
314	1997		Seduta e schienale Ribalt.	26	4	2.748,42	15		
315	1997		Seduta e schienale fisso	30	4	2.028,13	15		
316	1997		Base fissa	16	4	247,80	15		
317	1997		Tassello per fissaggio	32	4	49,17	15		
318	1997		Base mobile	15	4	295,00	15		
319	1997		Barra da 2.50	4	4	152,42	15		
320	1997		Barra da 1.90	2	4	57,97	15		
321	1997		Barra da 1.30	2	4	39,63	15		
322	1997		Barra da 3.80	5	4	289,59	15		
323	1997		Staffa con viti	40	4	96,33	15		
324	1997		Chiusura barra	26	4	9,59	15		
325	1997		Banco 4 posti	4	4	179,95	15		
326	1997		Banco 3 posti	2	4	72,40	15		
327	1997		Banco 2 posti	2	4	58,88	15		
328	1997		Colonna banco	20	4	147,50	15		
329	1997		Pannello inf. 4 posti	4	4	131,27	15		
330	1997		Pannello inf. 3 posti	2	4	57,16	15		
331	1997		Pannello inf. 2 posti	2	4	50,03	15		
332	1997		Numeratore posto	56	4	22,37	15		

	A	B	C	D	E	F	H	I	K	M
333	1997			Poltrona direzionale Schienale alto	1	4	430,78	15		
334	1997			Set Ruote	7	4	32,69	15		
335	1997			Piano scrivania da 180	2	4	392,84	15		
336	1997			Colonna	3	4	131,83	15		
337	1997			Piede scrivania	3	4	55,77	15		
338	1997			Appendice scriv. Da 180	2	4	245,46	15		
339	1997			cestello per 2 posti	10	4	272,26	15		
340	1997			cestello per tre posti	2	4	60,58	15		
341	1997			Tavolette antipatico	2	4	54,45	15		
				Tendaggi a banda verticale in 100% poliestere - Arquati - Mod.						
342	1997			Operato150 mq.		4	2.857,81	15		
343	1997			Specchio 68x56 compreso cornice ABS	13	4	274,84	15		
344	1997			Dispenser sapone in ABS	7	4	295,98	15		
345	1997			Dispenser carta in ABS	9	4	290,39	15		
346	1997			Portarotolo in ABS	9	4	88,50	15		
347	1997			Cestini gettacarte	1	4	21,14	15		
348	1997			Cestini gettacarte	1	4	21,14	15		
349	1997			Cestini gettacarte	1	4	21,14	15		
350	1997			Cestini gettacarte	1	4	21,14	15		
351	1997			Cestini gettacarte	1	4	21,14	15		
352	1997			Cestini gettacarte	1	4	21,14	15		
353	1997			Cestini gettacarte	1	4	21,14	15		
354	1997			Cestini gettacarte	1	4	21,14	15		
355	1997			Cestini gettacarte	1	4	21,14	15		
356	1997			Cestini gettacarte	1	4	21,14	15		
357	1997			Cestini gettacarte	1	4	21,14	15		
358	1997			Cestini gettacarte	1	4	21,14	15		
359	1997			Cestini gettacarte	1	4	21,14	15		
360	1997			Cestini gettacarte	1	4	21,14	15		
361	1997			Cestini gettacarte	1	4	21,14	15		
362	1997			Cestini gettacarte	1	4	21,14	15		
363	1997			Cestini gettacarte	1	4	21,14	15		
364	1997			Cestini gettacarte	1	4	21,14	15		
365	1997			Cestini gettacarte	1	4	21,14	15		
366	1997			Cestini gettacarte	1	4	21,14	15		
367	1997			Cestini gettacarte	1	4	21,14	15		
368	1997			Cestini gettacarte	1	4	21,14	15		
369	1997			Cestini gettacarte	1	4	21,14	15		
370	1997			Cestini gettacarte	1	4	21,14	15		

	A	B	C	D	E	F	H	I	K	M
371	1997			Cestini gettacarte	1	4	21,14	15		
372	1997			Cestini gettacarte	1	4	21,14	15		
373	1997			Cestini gettacarte	1	4	21,14	15		
374	1997			Cestini gettacarte	1	4	21,14	15		
375	1997			Cestini gettacarte	1	4	21,14	15		
376	1997			Cestini gettacarte	1	4	21,14	15		
377	1997			Cestini gettacarte	1	4	21,14	15		
378	1997			Cestini gettacarte	1	4	21,14	15		
379	1997			Cestini gettacarte	1	4	21,14	15		
380	1997			Cestini gettacarte	1	4	21,14	15		
381	1997			Cestini gettacarte	1	4	21,14	15		
382	1997			Gettacarte posacenero	1	4	21,14	15		
383	1997			Gettacarte posacenero	8	4	339,25	15		
384	1997			Appendiabiti portaombrelli	1	4	52,85	15		
385	1997			Appendiabiti portaombrelli	1	4	52,85	15		
386	1997			Appendiabiti portaombrelli	1	4	52,85	15		
387	1997			Appendiabiti portaombrelli	1	4	52,85	15		
388	1997			Appendiabiti portaombrelli	1	4	52,85	15		
389	1997			Appendiabiti portaombrelli	1	4	52,85	15		
390	1997			Appendiabiti portaombrelli	1	4	52,85	15		
391	1997			Appendiabiti portaombrelli	1	4	52,85	15		
392	1997			Appendiabiti portaombrelli	1	4	52,85	15		
393	1997			Appendiabiti portaombrelli	1	4	52,85	15		
394	1997			Appendiabiti portaombrelli	1	4	52,85	15		
395	1997			Appendiabiti portaombrelli	1	4	52,85	15		
396	1997			Appendiabiti portaombrelli	1	4	52,85	15		
397	1997			Appendiabiti portaombrelli	1	4	52,85	15		
398	1997			Appendiabiti portaombrelli	1	4	52,85	15		
399	1997			Appendiabiti portaombrelli	1	4	52,85	15		
400	1997			Appendiabiti portaombrelli	1	4	52,85	15		
401	1997			Appendiabiti portaombrelli	1	4	52,85	15		
402	1997			Appendiabiti portaombrelli	1	4	52,85	15		
403	1997			Portascopino cubo e scopino in ABS	1	4	52,85	15		
404	1997			Copritazza in ABS	9	4	110,63	15		
405	1997			Lampada da terra Olivetti Mod. Colibri	9	4	94,03	15		
406	1997			Lampada da terra Olivetti Mod. Colibri	1	4	153,65	15		
407	1997			Tecnigrafo per tavolo 100x170 Serie Neolit	1	4	153,65	15		
408	1997			Mobile di servizio al tavolo da disegno in ABS antistatico serie Neolit	1	1	739,67	15		
409	1997			Sgabellone serie Neolit	1	4	132,14	15		
					1	4	51,65	15		

A	B	C	D	E	F	H	I	K	M
410	1997		Mensola in ABS	13	4	144,09	15		
411	1997		Stampante Laser	1	2	903,80	15		
412	1997		Computers	1	2	1.807,60	15		
413	1997		sedie fisse	1	4	99,75	15		
414	1997		sedie fisse	1	4	99,75	15		
415	1997		poltroncina operativa	1	4	132,53	15		
416	1997		poltroncina operativa	1	4	132,53	15		
417	1997		sedie fisse	1	4	99,75	15		
418	1997		sedie fisse	1	4	99,75	15		
419	1997		poltroncina operativa	1	4	132,53	15		
420	1997		poltroncina operativa	1	4	132,53	15		
421	1997		sedie fisse	1	4	96,84	15		
422	1997		sedie fisse	1	4	96,84	15		
423	1997		sedie fisse	1	4	96,84	15		
424	1997		sedie fisse	1	4	96,84	15		
425	1997		sedie fisse	1	4	96,84	15		
426	1997		sedie fisse	1	4	96,84	15		
427	1997		sedie fisse	1	4	96,84	15		
428	1997		sedie fisse	1	4	96,84	15		
429	1997		sedie fisse	1	4	96,84	15		
430	1997		sedie fisse	1	4	96,84	15		
431	1997		sedie fisse	1	4	96,84	15		
432	1997		sedie fisse	1	4	96,84	15		
433	1997		sedie fisse	1	4	96,84	15		
434	1997		sedie fisse	1	4	96,84	15		
435	1997		sedie fisse	1	4	96,84	15		
436	1997		sedie fisse	1	4	96,84	15		
437	1997		sedie fisse	1	4	96,84	15		
438	1997		sedie fisse	1	4	96,84	15		
439	1997		sedie fisse	1	4	96,84	15		
440	1997		sedie fisse	1	4	96,84	15		
441	1997		sedie fisse	1	4	96,84	15		
442	1997		sedie fisse	1	4	96,84	15		
443	1997		sedie fisse	1	4	96,84	15		
444	1997		sedie fisse	1	4	96,84	15		
445	1997		sedie fisse	1	4	96,84	15		
446	1997		sedie fisse	1	4	96,84	15		
447	1997		sedie fisse	1	4	96,84	15		
448	1997		sedie fisse	1	4	96,84	15		

	A	B	C	D	E	F	H	I	K	M
449	1997			sedie fisse	1	4	96,84	15		
450	1997			sedie fisse	1	4	96,84	15		
451	1997			sedie fisse	1	4	96,84	15		
452	1997			sedie fisse	1	4	96,84	15		
453	1997			sedie fisse	1	4	96,84	15		
454	1997			sedie fisse	1	4	96,84	15		
455	1997			sedie fisse	1	4	96,84	15		
456	1997			sedie fisse	1	4	96,84	15		
457	1997			sedie fisse	1	4	96,84	15		
458	1997			sedie fisse	1	4	96,84	15		
459	1997			sedie fisse	1	4	96,84	15		
460	1997			sedie fisse	1	4	96,84	15		
461	1997			sedie fisse	1	4	96,84	15		
462	1997			sedie fisse	1	4	96,84	15		
463	1997			sedie fisse	1	4	96,84	15		
464	1997			sedie fisse	1	4	96,84	15		
465	1997			sedie fisse	1	4	96,84	15		
466	1997			sedie fisse	1	4	96,84	15		
467	1997			sedie fisse	1	4	96,84	15		
468	1997			sedie fisse	1	4	96,84	15		
469	1997			sedie fisse	1	4	96,84	15		
470	1997			sedie fisse	1	4	96,84	15		
471	1997			sedie fisse	1	4	96,84	15		
472	1997			sedie fisse	1	4	96,84	15		
473	1997			sedie fisse	1	4	96,84	15		
474	1997			sedie fisse	1	4	96,84	15		
475	1997			sedie fisse	1	4	96,84	15		
476	1997			sedie fisse	1	4	96,84	15		
477	1997			sedie fisse	1	4	96,84	15		
478	1997			sedie fisse	1	4	96,84	15		
479	1997			sedie fisse	1	4	96,84	15		
480	1997			sedie fisse	1	4	96,84	15		
481	1997			sedie fisse	1	4	96,84	15		
482	1997			sedie fisse	1	4	96,84	15		
483	1997			sedie fisse	1	4	96,84	15		
484	1997			sedie fisse	1	4	96,84	15		
485	1997			sedie fisse	1	4	96,84	15		
486	1997			sedie fisse	1	4	96,84	15		
487	1997			sedie fisse	1	4	96,84	15		

	A	B	C	D	E	F	H	I	K	M
488	1997			sedie fisse	1	4	96,84	15		
489	1997			poltroncina operativa	1	4	123,09	15		
490	1997			poltroncina operativa	1	4	123,09	15		
491	1997			poltroncina operativa	1	4	123,09	15		
492	1997			poltroncina operativa	1	4	123,09	15		
493	1997			poltroncina operativa	1	4	123,09	15		
494	1997			poltroncina operativa	1	4	123,09	15		
495	1997			poltroncina operativa	1	4	123,09	15		
496	1997			poltroncina operativa	1	4	123,09	15		
497	1997			poltroncina operativa	1	4	123,09	15		
498	1997			poltroncina operativa	1	4	123,09	15		
499	1997			poltroncina operativa	1	4	123,09	15		
500	1997			poltroncina operativa	1	4	123,09	15		
501	1997			poltroncina operativa	1	4	123,09	15		
502	1997			poltroncina operativa	1	4	123,09	15		
503	1997			poltroncina operativa	1	4	123,09	15		
504	1997			poltroncina operativa	1	4	123,09	15		
505	1997			poltroncina operativa	1	4	123,09	15		
506	1997			poltroncina operativa	1	4	123,09	15		
507	1997			poltroncina operativa	1	4	123,09	15		
508	1997			poltroncina operativa	1	4	123,09	15		
509	1997			poltroncina operativa	1	4	123,09	15		
510	1997			poltroncina operativa	1	4	123,09	15		
511	1997			poltroncina operativa	1	4	123,09	15		
512	1997			poltroncina operativa	1	4	123,09	15		
513	1997			poltroncina operativa	1	4	123,09	15		
514	1997			poltroncina operativa	1	4	123,09	15		
515	1997			poltroncina operativa	1	4	123,09	15		
516	1997			poltroncina operativa	1	4	123,09	15		
517	1997			cassettiera a tre cassetti	1	4	175,70	15		
518	1997			cassettiera a tre cassetti	1	4	175,70	15		
519	1997			cassettiera a tre cassetti	1	4	175,70	15		
520	1997			cassettiera a tre cassetti	1	4	175,70	15		
521	1997			cassettiera a tre cassetti	1	4	175,70	15		
522	1997			cassettiera a tre cassetti	1	4	175,70	15		
523	1997			cassettiera a tre cassetti	1	4	175,70	15		
524	1997			cassettiera a tre cassetti	1	4	175,70	15		
525	1997			cassettiera a tre cassetti	1	4	175,70	15		
526	1997			cassettiera a tre cassetti	1	4	175,70	15		

	A	B	C	D	E	F	H	I	N	K	M
527	1997			cassettiera a tre cassette	1	4	175,70	15			
528	1997			cassettiera a tre cassette	1	4	175,70	15			
529	1997			cassettiera a tre cassette	1	4	175,70	15			
530	1997			cassettiera a tre cassette	1	4	175,70	15			
531	1997			cassettiera a tre cassette	1	4	175,70	15			
532	1997			cassettiera a tre cassette	1	4	175,70	15			
533	1997			cassettiera a tre cassette	1	4	175,70	15			
534	1997			cassettiera a tre cassette	1	4	175,70	15			
535	1997			cassettiera a tre cassette	1	4	175,70	15			
536	1997			cassettiera a tre cassette	1	4	175,70	15			
537	1997			cassettiera a tre cassette	1	4	175,70	15			
538	1997			cassettiera a tre cassette	1	4	175,70	15			
539	1997			cassettiera a tre cassette	1	4	175,70	15			
540	1997			cassettiera a tre cassette	1	4	175,70	15			
541	1997			cassettiera a tre cassette	1	4	175,70	15			
542	1997			cassettiera a tre cassette	1	4	175,70	15			
543	1997			cassettiera a tre cassette	1	4	175,70	15			
544	1997			cassettiera a tre cassette	1	4	175,70	15			
545	1997			cassettiera a tre cassette	1	4	175,70	15			
546	1997			cassettiera a tre cassette	1	4	175,70	15			
547	1997			Computer Intel Pentium 200 "Elin"	1	2	2.640,13	20			
548	1997			Computer Intel Pentium 200 "Elin"	1	2	2.640,13	20			
549	1997			Scanner Epson mod. GT 9500	1	2	966,81	20			
550	1997			Stampante Epson mod.EPL5500	1	2	704,86	20			
551	1997			Stampante Epson mod.Stylus	1	2	1.078,36	20			
552	1997			Computer Intel Pentium 200 "Elin"	1	2	2.640,13	20			
553	1997			Computer Intel Pentium 200 "Elin"	1	2	2.640,13	20			
554	1997			Computer Intel Pentium 200 "Elin"	1	2	2.640,13	20			
555	1997			Stampante laser Epson mod.EPL 2000	1	2	2.540,35	20			
556	1997			Stampante laser Epson mod.EPL 5500	1	2	699,08	20			
557	1997			Stampante laser Epson mod.EPL 5500	1	2	699,08	20			
558	1998			Sistema informatico Ufficio finanziario - Finanziaria	1	2	1.933,61	20			
559	1998			Orologi marcatempo	6	1	9.317,92	15			
560	1998			Monitor 14" O.28 colore	1	2	223,11	20			
561	1998			Orologi marcatempo	9	1	8.917,66	15			
562	1998			Computer Rectorn Pentium MMX233 Intel	1	2	-	20			
563	1998			monitor	1	2	-	20			
564	1998			Computer celeron 266 intel	1	2	-	20			
565	1998			Computer celeron 266 intel	1	2	-	20			

	A	B	C	D	E	F	H	I	K	M
566	1998			Monitor 17" Pitch 028	1	2	-	20		
567	1998			Stampante aghi Bull Compuprint 940	1	2	-	20		
568	1998			Stampante Canon 4550	1	2	4.854,50	20		
569	1999			Land Rover mod 130 con modulo AIB 600	1	3	33.855,22	20		
570	1999			Land Rover mod 110 Country sw modulo aib 400	1	3	31.875,47	20		
571	1999	inesist.		Stampante canon	1	2	-	20		
572	1999			Classificatore metallico 4 cassette	1	1	129,11	15		
573	2000			Armadio sicurezza V.A.K. 100x50x200	1	1	1.360,00	15		
574	2000			Apparato motorola mod.GM950 matr.8711ZU0922-8711ZW3767-8711ZS3229-8711ZW2563-8711ZS0103 8711ZC2337	6	2	-			
575	2000			Antenna a stilo per apparati veicolari	4	2	-			
576	2000			Apparato Motorola mod. GP340 con carabatterie e custodie	10	2	-			
577	2000			Antenna omnidirezionale VHF	1	2	-			
578	2000			Antenna collineare VHF a due dipoli	3	2	15.493,71	20		
579	2000			Computer Modello PIII 600 DVD	1	2	1.086,63	20		
580	2000			Computer Modello PIII 600	1	2	981,27	20		
581	2000			Computer Modello PIII 600/A	1	2	981,27	20		
582	2000			Stampante Epson Lq 2080	1	2	513,87	20		
583	2000			Stampante HP Laser Jet 1100	1	2	360,49	20		
584	2000			Stampante Multifunzioni -	1	2	371,33	20		
585	2000			Sistema operativo Win 2000 con licenza	1	2	154,94	20		
586	2000			Applicativo Office 2000	1	2	232,41	20		
587	2000			Applicazione Software gestione tributi ex azienda	1	2	1.962,54	20		
588	2001			Scrivania direzionale dim. 160x80x72 con piano in essenza di legno di faggio con struttura in acciaio e alluminio ser Office System produzione Castelli.	1	4	2.850,00	15		
589	2001			Piano di lavoro scrivania dim. 180x90x72 h struttura e finitura c.s. serie Office System Castelli.	1	4		15		
590	2001			Cassettera direzionale su ruote e tre cassette con top e finitura c.s. Office System Castelli.	2	4	1.420,00	15		

A	B	C	D	E	F	H	I	K	M
591	2001		Armadio libreria composta da n. 2 elementi dim. 200x450x200 h con base a ante e base a cassettera, parte superiore a giorno. Serie Contentori CN produz. Castelli.	1	4	5.320,00	15		
592	2001		scrivania direzionale dim. 160x80x72 con piano in essenza di legno di faggio con struttura in acciaio e alluminio seri Office System produzione Castelli.	1	4	2.850,00	15		
593	2001		Mobile di servizio basso dim. 200x450x75 h composto da 2 elementi abbinabili con ripiani a giorno top.	2	4	1.340,00	15		
594	2001		Posto attesa 4 posti su barra con struttura portante in alluminio e acciaio, seduta e schienale in polipropilene imbottiti e rivestiti. Certificata un classe I di reazione al fuoco - serie Tempium produz. Castelli.	1	4	-	15		
595	2001		Poitrone direzionale serie Seaty Castelli con schienaleto regolabile in altezza, certificata in classe 1 IM di reazione al fuoco.	1	4	345,00	15		
596	2001		Poitrone operative regolabili in altezza schienale certificata classe 1 IM di reazione al fuoco.	6	4	190,00	15		
597	2001		Vetrine espositive interamente in legno castagno come da progetto esecutivo.	20	4	3.740,00	15		
598	2001		Distributore per asciugamani di carta e arredo bagno in materiale plastico anitruo.	2	4	-	15		
599	2001		Cestini pattumiera con sistema di apertura a pedale.	2	4	-	15		
600	2001		Distributore per rotoli di carta igienica.	2	4	-	15		
601	2001		Distributore sapone liquido	2	4	-	15		
602	2001		Specchi a parete	2	4	-	15		
603	2001		Scopino e portascopino	2	4	-	15		
604	2001		Armadi spogliatoi metallici a tre posti dotati di serratura dim. 100 x33x180 h.	2	4	3.150,00	15		

A	B	C	D	E	F	H	I	K	M
605	2001		Panche con struttura tubolare di acciaio e sedile e schienale in materiale laminato.	2	4	12,911,42	15		
606	2001		Personal Computer con monitor da 17" masterizzatore tastiera e mouse	1	2	-	20		
607	2001		Personal computer note book mod TM202T ACER	1	2	-	20		
608	2001		Stampante mod. Stylus color 1520 - Epson.	1	2	-	20		
609	2001		Scanner mod. 640U Perfection USP -Epson	1	2	-	20		
610	2001		Fotocopiatrice mod. E studio 16 - Toshiba.	1	2	-	20		
611	2001		Televisore a 34 pollici 100 HZ mod. 34POA - Simudine	1	2	-	20		
612	2001		Video registratore stereo mod.HVFX7700 a sei testine - Aiwa.	1	2	-	20		
613	2001		Ricevitore digitale DTF103 - Kenwood.	1	2	-	20		
614	2001		Parabola digitale Teledix Electronic.	1	2	-	20		
615	2001		Antenna tradizionale produzione Prestel	1	2	13,944,34	20		
616	2002		Programmi Hallei	8	2	4,400,00	20		
617	2002		Scudo Furgone 1,9 DS STANDARD Telaio n. 02963389 - Bianco Banchisa	1	3	18,180,00	20		
618	2002		Armadio metallico 180x45x200h	2	4	640,32	15		
619	2002		Banco a parete 400x70x75	1	4	1,100,00	15		
620	2002		Banco a parete 400x70x76	1	4	950,00	15		
621	2002		Masterizzatore HP USB esterno	1	2	236,71	20		
622	2002		Microft Windows 2000 Server	2	2	-			
623	2002		Microft Windows XP	10	2	-			
624	2002		Microft Windows XP Professional	2	2	-			
625	2002		Licenze aggiuntive per MS Office XP	8	2	-			
626	2002		Fax Olivetti OFX 250	2	1	2,229,19	15		
627	2002		PC Comex Leonardo - Intel Pentium 4 - 256 mb Hd 40 Gb - n. VIDIA RIVA TNT2 - lettore DVD - masterizzatore 16/10/40 -Monitor 17".	6	2	12,789,90	20		
628	2002		Microsoft XP	11	2	1,100,00	20		
629	2002		Stampante Laser OKI 14j	4	2	2,300,00	20		
630	2002		Gruppo di continuità MGE Pulsar Ellipse 500	11	2	1,210,00	20		
631	2002		Gruppo di continuità MGE Pulsar Evolution 1500	1	2	600,00	20		
632	2002		Router ISDN Zitel	1	2	200,00	20		
633	2002		Stampante OKI M1 3391	1	2	550,10	20		
634	2002		Scanner EPSON GT 10000+	1	2	1,250,00	20		
635	2002		HP DeskJet 1220C Professional Serie	1	2	400,00	20		
636	2002		Zip 250 Mb Usb	1	2	195,00	20		
637	2002		Supporti verticali per Case	20	2	200,00	20		

A	B	C	D	E	F	H	I	K	M
668	2004		ARMADIO DI SICUREZZA	1	4	1.249,17	15		
669	2004		ARMADIO DI SICUREZZA	1	4	1.249,17	15		
670	2004		ARMADIO DI SICUREZZA	1	4	1.249,17	15		
671	2004		Gruppo continuita' UPS COMPACT 1000 INOVATEC	1	2	192,00	20		
672	2004		Gruppo continuita' UPS COMPACT 1000 INOVATEC	1	2	192,00	20		
673	2004		Gruppo continuita' UPS COMPACT 1000 INOVATEC	1	2	192,00	20		
674	2004		Gruppo continuita' UPS COMPACT 1000 INOVATEC	1	2	192,00	20		
675	2004		Gruppo continuita' UPS COMPACT 1000 INOVATEC	1	2	192,00	20		
676	2004		Gruppo continuita' UPS COMPACT 1000 INOVATEC	1	2	192,00	20		
677	2004		Gruppo continuita' UPS COMPACT 1000 INOVATEC	1	2	192,00	20		
678	2004		Gruppo continuita' UPS COMPACT 1000 INOVATEC	1	2	192,00	20		
679	2004		Gruppo continuita' UPS COMPACT 1000 INOVATEC	1	2	192,00	20		
680	2004		Gruppo continuita' UPS COMPACT 1000 INOVATEC	1	2	192,00	20		
681	2004		Gruppo continuita' UPS COMPACT 1000 INOVATEC	1	2	192,00	20		
682	2004		Gruppo continuita' UPS COMPACT 1000 INOVATEC	1	2	192,00	20		
683	2004		Gruppo continuita' UPS COMPACT 1000 INOVATEC	1	2	192,00	20		
684	2004		Gruppo continuita' UPS COMPACT 1000 INOVATEC	1	2	192,00	20		
685	2004		Gruppo continuita' UPS COMPACT 1000 INOVATEC	1	2	192,00	20		
686	2004		PC Sempron 2300	1	2	192,00	20		
687	2004		licenze Office 2003 Basic	1	2	708,33	20		
688	2004		Licenze Windows xp Professional	18	2	4.784,94	20		
689	2004		Licenze Windows xp Home	5	2	1.037,55	20		
690	2004		Sistema integrato Forestazione	3	2	447,48	20		
691	2004		HardWare: Server	1	2	27.000,00	20		
692	2004		Gruppo continuita' UPS 1600VA	1	2	1.980,00	20		
693	2004		Copiatrici RICOH AFICIO MOD. 2045	1	2	130,00	20		
694	2004		Copiatrici RICOH AFICIO MOD. 1018	1	2	7.900,00	20		
695	2004		Copiatrici RICOH AFICIO MOD. 1018	1	2	3.200,00	20		
696	2004		Rilegatrice CB5/600 E-DL	1	2	3.200,00	20		
697	2004		Plasificatrice HR 12-PLA3	1	2	1.000,00	20		
			A) - N° 2 Land Rover Defender 130 - TG :ZA599RM						
			B) - N. 1 Land Rover Defender 130 - TG: ZA599RM						
			C) - N. 1 Iveco Scout - TG: CM563GM						
698	2004			3	3	260.562,46	20		
699	2004		Mitubishi L 200 - tg:CR973AS	1	3	19.559,24	20		
700			TOTALE ANNO 2004			€ 338.487,51		€	-
701	2005		Armadi rete ortopedica e armadio doppia stagione	3	4	956,00	15		
702	2005		Pentium 4 3GHZ compreso accessori	2	2	1.140,00	20		
703	2005		Monito Acer 19 LCD compreso accessori	1	2	405,00	20		
704	2005		Monito LCD 17" MM.SILVER	1	2	285,00	20		

A	B	C	D	E	F	H	I	K	M
705	2005		Fotocopiatore Digitale A3 A4 Canon 20ppm IR 1600	1	2	1.300,00	20		
706	2005		Fax laser Samsung SF 5100	1	2	570,00	20		
707	2005		Software Windows XP professional	2	2	320,00	20		
708	2005		Microsoft Office XP basic 2300	2	2	450,00	20		
709	2005		Antivirus Norton Internet security 2005 lt.	2	2	160,00	20		
710	2005		Autocad 2005 LT	1	2	1.250,00	20		
711									
712			TOTALE ANNO 2005			6.836,00			
713									
714									
715									
716									
717									
718									
719									
720	2007		P.C. case enermx atx eca 3052-bs nero/sil.bigfan	2	2	5.000,00	15	750,00	500,00
721	2007		Stampante a gel A3 con fronte resto mod. icoh ufficio g7500	1	2	800,00	15	120,00	80,00
722	2007		Stampantelaser A4 con scheda athernet md. Samsuung 3051 nd	1	2	236,40	15	35,40	23,60
723	2007		Licenze si norton internet security	15	2	900,00	15	135,00	90,00
724	2007		Stampante laser Samsung 3051	1	2	166,67	15	25,00	16,67
725	2007		Tv flat lcd 32" con tempo di risp 8ms	1	2	986,67	15	148,00	98,67
726	2007		Home leathre wireless da 100 w rms con dvd record had 250gb	1	2	1.200,00	15	180,00	120,00
727	2007		Microfoni a radiofrequenza con due ricevitori	2	2	600,00	15	90,00	60,00
728	2007		Mixer audio 12 ingressi	1	2	350,00	15	52,50	35,00
729	2007		Fotocamera 10 mp	1	2	300,00	15	45,00	30,00
730	2007		Sceda di memoria flash da 4 mb	1	2	30,00	15	4,50	3,00
731	2007		Videocamera digitale dvd /hd con ha di 30 mg	1	2	500,00	15	75,00	50,00
732	2007		Armadio comp. A.B.D. 100 x 45x 200 C. Colore grigio	3	4	825,00	15	123,75	82,55
733	2007		City - Scr - Arco 206x100x75/AG	1	2	638,26	15	95,74	63,82
734	2007		City - App - DX 200 x arco G.all	1	2	452,14	15	67,82	45,22
735	2007		CT - cass./it 3C/1csn 42x55x60	1	2	323,36	15	48,50	32,36
736	2007		City - Bois L200 Rov. + 2 mens.	1	2	893,00	15	133,95	89,30
737	2007		City - Coppia prof. Fin. Lat. B.L.	1	2	74,26	15	11,14	7,42
738	2007		City - Comp. F250 rov. L184/h82	1	2	719,10	15	108,87	65,88
739	2007		BR30-cws sig. dx 140x140 G.A.	2	2	911,80	15	136,77	91,18
740	2007		BR30-cws sig. sx 140x140 G.A.	2	2	911,80	15	136,77	91,18
741	2007		P&J cass. Met. 3 cass. P55 all.	4	2	924,96	15	138,74	85,27
742	2007		P&J Scream Blu C/Piastr. X.P.	4	2	342,16	15	51,32	37,34

	A	B	C	D	E	F	H	I	K	M
743	2007			Br 30 Cws dx 160x160+cs Port.	1	2	682,44	15	102,37	67,89
744	2007			Br 30 Cws sx 160x160+cs Port.	1	2	682,44	15	102,37	67,89
745	2007			Pc intel Pentium D925 - N.2 HD -Vga 256mb Foloppl Drive - Lettore- Mas	1	2	890,00	15	133,50	89,00
746	2007			Tastiera e mouse senza fili	2	2	50,00	15	7,50	5,00
747	2007			Monitor LCD 19" MM	1	2	170,00	15	25,50	17,00
748	2007			Aficio MPC2500 Ricoh	1	2	6.666,67	15	1.000,00	666,67
749	2007			Alimentatore Aficio Mp2500	1	2	833,34	15	125,00	83,34
750	2007			Cabina bagno mod. Natifilus - verde	4	4	8.000,00	15	1.200,00	800,00
751	2007			Cabina bagno mod. ISE liberty - blu	1	4	3.000,00	15	450,00	300,00
752	2007			Lavabo autonomo per cabine bagno	5	4	1.300,00	15	195,00	130,00
753	2007			Notebook Sony VGN-AR512E -software-licenza antivirus e borsa per tras	1	2	1.950,00	15	292,50	195,00
754	2007			Palmare Asur P535 + software Destinatro (Mappe Europa)	1	2	666,67	15	100,00	66,67
755	2007			Tavolo con armadio 2 porte scorrevoli	1	4	1.612,50	15	241,88	161,22
756	2007			Ruota girevole inox Ø 100 mm.	2	4	195,00	15	29,25	19,50
757	2007			Ruota girevole inox con freno	2	4	172,50	15	25,88	17,22
758	2007			Tavolo da lavoro senza ripiano inferiore	1	4	577,50	15	86,63	57,82
759	2007			teglia inox - GN 1/1- H cm 6,5	3	4	144,00	15	21,60	14,40
760	2007			Casseruola bassa 2 M cm. 32 Antiader	1	4	120,00	15	18,00	12,00
761	2007			Rotolo portacottelli 9 pezzi	1	4	442,50	15	66,38	44,22
762	2007			Contentore con coperchio H cm. 38	1	4	110,25	15	16,54	11,01
763	2007			Affettatrice / Affettasalumi	1	4	712,50	15	106,88	82,23
764	2007			Piano Polietilene 100 x 60 x 3	1	4	108,75	15	16,31	10,89
765	2007			Top Cucina letrica . 2 piastre tonde	1	4	1.275,00	15	191,25	127,50
766	2007			Friggitrice elettrica - 1 vasca lt. 10	1	4	1.965,00	15	294,75	196,50
767	2007			Cuocipasta elettrica - 1 vasca lt. 25 - 4 cest.	1	4	2.677,50	15	401,63	217,72
768	2007			Gazebo legno Mod. Sirio Night And Day	10	4	15.833,40	15	2.375,01	1.583,74
769	2007			Gruppo elettronico E 5000 Pirrac	1	2	750,00	15	112,50	75,00
770	2007			Betoniera Oilon Tecn lt. 250	1	4	566,87	15	85,00	56,67
771	2007			Smerigliatrice Bosch GWS 21-230	1	4	100,00	15	15,00	10,00
772	2007			Paravento a 3 ante	1	4	159,96	15	23,99	16,02
773	2007			Carrello con ruote	1	4	210,96	15	31,64	21,12
774	2007			Pattiniera professionale	1	4	84,96	15	12,74	8,52
775	2007			Lettino da visita	1	4	369,96	15	55,49	37,02
776	2007			Portarotoli	1	4	27,96	15	4,19	2,82
777	2007			Scaletta a 1 gradino	1	4	52,16	15	7,82	5,24
778	2007			Armadietto di pronto soccorso	1	4	221,96	15	33,29	22,22
779	2007			Distributore asciugamani	1	4	29,96	15	4,49	3,02
780	2007			Bilancia meccanica con allimetro	1	4	399,96	15	59,99	40,02
781	2007			Friigo	1	4	299,96	15	44,99	30,62

	A	B	C	D	E	F	H	I	K	M
782	2007			PC intel Pentium D945 - N.2 HD -UBS Frontali -Intel Pent. D945 - Lettore	1	2	2.166,67	15	325,00	216,67
783	2007			Mouse Ottici	2	2	25,00	15	3,75	2,50
784	2007			Stampanti Laser Samsung ML 2570	3	2	541,67	15	81,25	53,17
785	2007			Monitor LCD	1	2	225,00	15	33,75	22,50
786	2007			USP (gruppi di continuità)	4	2	233,33	15	35,00	23,33
787	2007			Altarena doppia uso pubblico in legno completa di seggiolini ed accessori	1	4	591,67	15	88,75	59,17
788	2007			Decesplugiatore Echo EC 40 - SRM 350 ES - Maschera, occhiali, lama, te	4	1	1.132,00	15	169,80	113,20
789	2007			Decesplugiatore EC 40 RM-4000 - Maschera, occhiali, lama, testina filo e	2	1	796,00	15	119,40	79,60
790	2007			PC intel Pentium D925 - N.2 HD -UBS Frontali -Intel Pent. D945 - Lettore	1	2	890,00	15	133,50	89,00
791	2007			Tastiere e Mouse senza fili	2	2	50,00	15	7,50	5,00
792	2007			Monitor LCD 19" MM	1	2	170,00	15	25,50	17,00
793	2007			Armadio completo A.B.D. 100x45x200 C.	3	4	825,00	15	123,75	82,75
794	2007			Cassaforte ad Incastro Mod. CHIM 28.18	1	4	93,33	15	14,00	9,33
795	2007			Stampante Laser A4 con fronte retro integrato Mod. Samsung 2551N	1	2	208,33	15	31,25	20,83
796	2007			Pc fisso E6400 scheda video, lettore dvd, masterizzatore, tastiera, mouse	1	2	1.275,00	15	191,25	127,50
797	2007			Monitor lcd 20" samsung 203b	1	2	250,00	15	37,50	25,00
798	2007			Macchina fotografica digitale LCD 2,5" registrazione video usb uscita TV	1	2	287,50	15	43,13	28,72
799	2007			Videoproiettore Modello Toshiba, telecomando, schermo 180x180cm e c	1	2	575,00	15	86,25	57,50
800	2007			Navigatore satellitare Garmin con mappe Europee	1	2	249,17	15	37,38	24,89
801	2007			Monitor Lg Plasma 50" 16.9 telecomando con batterie	1	2	1.500,00	15	225,00	150,00
802	2007			Fax toner laser intotec	1	2	250,00	15	37,50	25,00
803	2007			Sedie Presidenziali	2	4	320,00	15	48,00	32,00
804				TOTALE ANNO 2007			84.852,28		12.728,84	8.435,84
805										
806										
807										
808	2008			Trapano avvitatore DV18DL	1	1	340,00	15	51,00	135,00
809	2008			Martello perforatore DHTrapano da Banco FIMPB3	1	1	201,74	15	30,25	50,49
810	2008			AUDI Q7 3,TDI QUATTRO Tiptronic TG: DJ706MS	1	3	45.684,48	20	9.136,90	
811	2008			Betoniera Olion Tecn It. 250	1	1	588,33	15	88,25	147,08
812	2008			Carirole pesanti	6	1	250,02	15	37,50	62,52
813	2008			Monitor Hannspre modello New York 19"	1	2	200,00	15	30,00	40,00
814	2008			Scaffalature metalliche ml. 42 x2,50h	1	4	5.528,08	15	829,21	1.382,03
815	2008			Valigette pronto soccorso mod. PS 504 Medic 2	15	4	3.080,50	15	462,08	1.232,19
816	2008			Rasaerba Valgarden - matr. 4006101438219	1	1	566,67	15	85,00	226,67
817	2008			Tosasiope ECHO - matr. S51636019008	1	1	291,37	15	43,70	116,57
818	2008			Tv LED Hannspre 32"	2	2	831,66	20	166,33	
819	2008			Stampante Multifunzione laser Samsung SCX4521F	2	2	458,34	20	91,66	
820	2008			Centro AIB Salento -Spogliatoio a 2 posti verniciato	10	4	2.930,00	15	439,50	732,50

	A	B	C	D	E	F	H	I	K	M
821	2008			Centro AIB Salento -Scrivania piano noce 180x80x72h	1	4	245,00	15	36,75	61,25
822	2008			Centro AIB Salento - Cassettiera metall. 3 cassetti	1	1	225,00	15	33,75	56,25
823	2008			Centro AIB Salento -Sedie plastica rossa	5	4	365,00	15	54,75	91,25
824	2008			Centro AIB Salento -Panchina senza schienale doghe faggio.	1	4	384,00	15	57,60	96,00
825	2008			Centro AIB Salento -Monia poltroncina ergonomica con braccioli tessuto rosso.	1	4	110,00	15	16,50	27,50
826	2008			Centro AIB Perito -Spogliatoio a 2 posti verniciato	10	4	2.930,00	15	439,50	793,00
827	2008			Centro AIB Perito -Scrivania piano noce 180x80x72h	1	4	245,00	15	36,75	61,25
828	2008			Centro AIB Perito - Cassettiera metall. 3 cassetti	1	4	225,00	15	33,75	56,20
829	2008			Centro AIB Perito -Sedie plastica rossa	6	4	365,00	15	54,75	91,25
830	2008			Centro AIB Perito -Panchina senza schienale doghe faggio.	1	4	384,00	15	57,60	96,00
831	2008			Centro AIB Perito -Monia poltroncina ergonomica con braccioli tessuto rosso.	1	4	110,00	15	16,50	27,50
832										
833										
834				TOTALE ANNO 2008			66.539,19		12.329,58	5.582,50
835										
836										
837										
838	2009			TV Lcd 32"	1	2	374,17	20	56,12	149,69
839	2009			Antenna parabolica con decoder	1	2	125,00	20	18,75	50,00
840	2009			PC fisso (CPU intel quad Core masterizzatore dvd, licenza Office BASIC 2007, Licenza XP professional	1	2	1.212,50	20	181,87	479,02
841	2009			Stampante utifunzione BROTHER A3	1	2	240,17	20	36,02	96,09
842										
843				TOTALE ANNO 2009			1.951,84		292,76	774,80
844										
845										
846	2010			Calcolatrice Olivetti logos 814T	1	1	158,80	15	23,82	87,34
847	2010			Stampante Laser SCXm4521 - Postazione protocollo	1	2	208,33	20,00	41,66	83,35
848	2010			Pc Enermax scheda madre asus	1	2	958,33	20,00	191,66	383,35
849	2010			LCD Pc Sony modello VGC J54EG/S e gruppo cont.	1	2	1.166,67	20,00	233,33	466,68
850	2010			monitor LCD Acer 19	1	2	115,83	20,00	23,16	46,35
851	2010			PC CoolerMaster	1	2	800,83	20,00	160,16	320,35
852	2010			Monitor LCD 22 Samsung	1	2	129,17	20,00	25,83	51,68
853	2010			Gruppo continuita	2	2	100,00	20,00	20,00	40,00

REGIONE
CAMPANIA

COMUNITÀ MONTANA
**GELBISON
& CERVATI**

Comunità Montana
GELBISON & CERVATI
Largo Calcinali, 1
84078 VALLO DELLA LUCANIA (SA)
0974.7125325 Fax 7125334

REGISTRO GENERALE DELLE DETERMINAZIONI

PROT. *616* DEL *18.04.2013* N. *56*

SETTORE FINANZIARIO

DETERMINA N. 02 DEL *17-04-2013*

Oggetto:

**Art. 228 - III comma - D.Lgs. 267/2000 - RIACCERTAMENTO RESIDUI
ATTIVI E PASSIVI AL 31.12.2012 -.**

RILEVATO:

- 1)- che l'art. 228, III comma, del D.Lgs. 267/2000, stabilisce che prima dell'inserimento nel Conto del Bilancio dei Residui Attivi e Passivi occorre provvedere all'operazione del riaccertamento degli stessi mediante revisioni delle ragioni del loro mantenimento in tutto o in parte;
- 2)- che le operazioni del riaccertamento dei residui possono avvenire con atti dei Dirigenti gestori dei residui stessi in base alla normativa che sancisce la separazione dei compiti di gestione da quelli di indirizzo politico-amministrativo, introdotti dal D.Lgs. 29/93 e s.m.i. e confermati dalle leggi Bassanini e dal D.Lgs. 267/2000;
- 3)- che la gestione condotta nell'esercizio finanziario 2012 si è svolta nel rispetto delle previsioni del Bilancio 2012;

CONSIDERATO:

1)- che nell'anno 2012, nel rispetto dei citati artt. 163 e 191 del D.Lgs. 267/2000, sono state poste in essere attività perfezionate mediante deliberazioni della Giunta Esecutiva e determinazioni dei Responsabili dei Settori, a seguito delle quali si è operato sulla gestione dei residui al 31.12.2011 e sulle risorse di competenza 2012 su cui le operazioni di accertamento e di impegno hanno determinato la formazione di ulteriori residui attivi e passivi caricabili all'esercizio finanziario 2013;

2)- che occorre pertanto predisporre il riaccertamento dei residui e ciò dovrà avvenire in maniera coordinata e puntuale rispetto a tutte le attività dell'Ente;

PRECISATO che le operazioni di riaccertamento complessivo dei residui sono avvenute sotto la direzione tecnica del Settore Finanziario che:

a)- ha individuato le somme finali di ciascun residuo attivo e passivo operando nel rispetto degli artt. 179, 183, 189 e 190 del D.Lgs. 267/2000;

b)- ha curato la definitiva stesura del documento di riaccertamento dei Residui Attivi e Passivi nel quale, dopo una dettagliata relazione preliminare, in cui tra l'altro si certifica che esistono le ragioni di credito o debito che ne legittimano il mantenimento;

PRESO ATTO della transazione sottoscritta in data 16/10/2012 tra il Presidente di questa Comunità Montana e i Sindaci dei Comuni di Vallo della Lucania, Novi Velia e Cannalonga, assunta al protocollo dell'Ente n. 1798 del 19.10.2012 e afferente l'ex Azienda "Gelbison";

RAVVISATA, quindi, la necessità di dover procedere al formale e definitivo riaccertamento dei Residui Attivi e Passivi al 31.12.2012;

D E T E R M I N A

1. **DI RIACCERTARE**, in base a quanto evidenziato in premessa, gli importi dei Residui Attivi e Passivi al **31.12.2012** secondo la quantificazione riportata nell'allegato documento, che è parte integrante della presente determinazione, da cui si rileva che il totale dei Residui


Attivi al 31.12.2012 è pari a €.12.627.707,57 e che il totale dei Residui Passivi al 31.12.2012 è pari a €. 15.120.159,82.

2. **DI STABILIRE** che della presente determina dovrà farsi menzione nella deliberazione dell'Organo Esecutivo con la quale verrà approvato lo schema del Rendiconto della Gestione dell'Esercizio Finanziario 2012.

Vallo della Lucania, lì 18-06-13



Resp. Sett. Finanz.
(Avv. Valerio Rizzo)



CERTIFICATO DI PUBBLICAZIONE

Certificasi dal sottoscritto che copia del presente provvedimento è stata affissa il 18-6-2013 all'Albo Pretorio di questo Ente al n. 13412 del Reg. e vi rimarrà per quindici giorni consecutivi.

Vallo Lucania,

18/06/2013



Il Segretario Generale
Direttore Generale
Avv. Rizzo Valerio



COMUNITA' MONTANA GELBISON CERVATI

ELENCO RESIDUI DA RIPORTARE AL TERMINE DELL'ANNO

2012

ENTRATE

GESTIONE DELLE ENTRATE - TOTALE DEI RESIDUI AL TERMINE DELL'ANNO 2012
(Data di stampa 11-04-2013)

Cod. Bilancio	Descrizione	Anno Residuo	Importo Residuo
100010	TRASFERIMENTI CORRENTI DALLO STATO	2012	1.981,59
		TOTALE	1.981,59
1000160	CONTRIBUTI E TRASFERIMENTI DALLA REGIONE - COMPRESO CONTRIBUTO DI RISANAMEN	Anno Residuo	Importo Residuo
		2005	604.499,50
		2010	67.902,14
		2011	132.291,04
		2012	245.771,06
		TOTALE	1.050.463,74
1000160	CONTRIBUTI E TRASFERIMENTI DALLA REGIONE - COMPRESO CONTRIBUTO DI RISANAMEN	Anno Residuo	Importo Residuo
		2012	40.000,00
		TOTALE	40.000,00
1000520	CONTRIBUTI E TRASFERIMENTI DA ALTRI ENTI DEL SETTORE PUBBLICO.	Anno Residuo	Importo Residuo
		1989	27.391,38
		2000	5.671,33
		2001	7.759,41
		2002	4.706,34
		2003	6.906,57
		2004	3.559,85
		2005	3.283,51
		2006	3.925,40
		2012	27.500,00
		TOTALE	90.703,79
2010310	PROVENTI DEI SERVIZI PUBBLICI GESTITI SU DELEGA REGIONALE	Anno Residuo	Importo Residuo
		2012	701,00
		TOTALE	701,00
2010530	PROVENTI DEI SERVIZI PUBBLICI GESTITI SU DELEGA DEI COMUNI	Anno Residuo	Importo Residuo
		2007	7.736,53
		2008	19.745,58
		2009	21.815,30
		2010	21.815,00
		2011	21.815,00
		2012	166.500,00
		TOTALE	259.427,41

GESTIONE DELLE ENTRATE - TOTALE DEI RESIDUI AL TERMINE DELL'ANNO 2012
 (Data di stampa: 11-04-2013)

Cod. Bilancio	Descrizione	Anno Residuo	Importo Residuo
2020700	GESTIONE DEI FABBRICATI		
		2006	6.197,48
		2010	35.000,00
		2012	35.000,00
		TOTALE	76.197,48
2030800	INTERESSI SU GIACENZE DI CASSA.	Anno Residuo	Importo Residuo
		2009	190,97
		2012	313,63
		TOTALE	504,60
2050680	PROVENTI DIVERSI.	Anno Residuo	Importo Residuo
		1998	30.380,58
		TOTALE	30.380,58
2051000	PROVENTI DIVERSI.	Anno Residuo	Importo Residuo
		2003	12.414,24
		2006	32.360,13
		2012	12.457,84
		TOTALE	57.232,21
3020012	TRASFERIMENTI DALLO STATO - INVESTIMENTI.	Anno Residuo	Importo Residuo
		2006	4.230.000,00
		TOTALE	4.230.000,00
3031310	TRASFERIMENTI DI CAPITALI DALLA REGIONE -	Anno Residuo	Importo Residuo
		1991	11.060,55
		1993	598,65
		1994	54.770,16
		1996	22.688,10
		1997	0,04
		2000	67,94
		2004	2.910,08
		2005	22.326,62
		2006	7.534,63
		2007	3.751,85
		2011	75.497,39
		2012	4.904.385,78
		TOTALE	5.105.591,79
3031320	FONDO ORDINARIO INVESTIMENTI.	Anno Residuo	Importo Residuo

GESTIONE DELLE ENTRATE - TOTALE DEI RESIDUI AL TERMINE DELL'ANNO 2012

Pag. 4

15/05/2013

Cod. Bilancio	3037330	TRASFERIMENTI DI CAPITALE DALLA REGIONE PER INTERVENTI SETTORIALI.	Descrizione	2004	16.719,34
				TOTALE	16.719,34
				Anno Residuo	Importo Residuo
				1986	60.950,90
				1993	158.666,78
				2003	1.176.183,57
				2010	116.371,39
				TOTALE	1.512.172,64
				Anno Residuo	Importo Residuo
				1993	23.707,66
				1995	6.187,25
				2004	11.977,91
				TOTALE	41.872,82
				Anno Residuo	Importo Residuo
				1992	13.438,30
				1994	3.245,34
				1988	8.662,92
				2002	23.953,63
				TOTALE	49.300,19
				Anno Residuo	Importo Residuo
				2010	51,54
				2011	0,06
				2012	0,04
				TOTALE	51,64
				Anno Residuo	Importo Residuo
				2006	8.717,75
				2007	20.000,00
				2011	3.672,86
				2012	32.016,14
				TOTALE	64.406,75
				Anno Residuo	Importo Residuo
Cod. Bilancio	3031430	TRASFERIMENTI DI CAPITALI DALLA REGIONE PER INTERVENTI SETTORIALI - AGRICOL	Descrizione		
Cod. Bilancio	3061910	MUTUO SEDE COMUNITA' MONTANA CC.DD.PP.N.4228635/01	Descrizione		
Cod. Bilancio	5010000	RITENUTE PREVIDENZIALI E ASSISTENZIALI AL PERSONALE	Descrizione		
Cod. Bilancio	5050000	RIMBORSO SPESE PER SERVIZI PER CONTO DI TERZI	Descrizione		
TOTALE GENERALE - (RIEPILOGO FINALE)					RESIDUO
					12.627.707,57



COMUNITA' MONTANA GELBISON CERVATI

ELENCO RESIDUI DA RIPORTARE AL TERMINE DELL'ANNO

2012

USCITE

GESTIONE DELLE USCITE - TOTALE DEI RESIDUI AL TERMINE DELL'ANNO 2012
(Data di stampa: 11-04-2013)

Cod. Bilancio	Descrizione	Anno Residuo	Importo Residuo
1010201	PERSONALE		
		2010	152,79
		2011	4.788,65
		2012	5.000,00
		TOTALE	9.941,44
1010203	PRESTAZIONI DI SERVIZI	Anno Residuo	Importo Residuo
		2009	1.245,50
		TOTALE	1.245,50
1010205	TRASFERIMENTI	Anno Residuo	Importo Residuo
		2010	22,63
		2011	42,75
		TOTALE	65,38
1010301	PERSONALE	Anno Residuo	Importo Residuo
		2012	2.000,00
		TOTALE	2.000,00
1010303	PRESTAZIONI DI SERVIZI	Anno Residuo	Importo Residuo
		2011	6,30
		2012	12.017,83
		TOTALE	12.024,13
1010305	TRASFERIMENTI	Anno Residuo	Importo Residuo
		2006	5.841,65
		TOTALE	5.841,65
1010308	ONERI STRAORDINARI DELLA GESTIONE CORRENTE	Anno Residuo	Importo Residuo
		2003	1.289.592,48
		2009	64.493,50
		TOTALE	1.354.085,98
1010403	PRESTAZIONI DI SERVIZI	Anno Residuo	Importo Residuo
		2012	1.000,00
		TOTALE	1.000,00
1040205	TRASFERIMENTI	Anno Residuo	Importo Residuo
		2004	1.400,00

GESTIONE DELLE USCITE - TOTALE DEI RESIDUI AL TERMINE DELL'ANNO 2012
(Data di stampa: 11-04-2013)

Cod. Bilancio	1040605	TRASFERIMENTI	Descrizione		
				2005	800,00
				2006	1.394,00
				2007	1.280,00
				2008	408,94
				2009	254,00
				2010	435,60
				2011	578,31
				2012	209,85
			TOTALE		6.760,70
			Anno Residuo		Importo Residuo
				2002	18.138,93
				2003	6.906,57
				2004	3.559,85
				2005	3.317,36
				2006	4.234,00
				2007	7.966,22
				2008	7.000,00
				2009	7.000,00
				2010	7.000,00
				2011	7.000,00
			TOTALE		72.122,93
			Anno Residuo		Importo Residuo
				2009	3.524,00
			TOTALE		3.524,00
			Anno Residuo		Importo Residuo
				1993	13.438,30
				1994	9.460,81
				1995	8.672,72
				2002	24.280,62
			TOTALE		55.852,45
			Anno Residuo		Importo Residuo
				1995	11.107,61
			TOTALE		11.107,61
			Anno Residuo		Importo Residuo
				2001	1.522,45
			TOTALE		1.522,45
Cod. Bilancio	1060405	TRASFERIMENTI	Descrizione		
Cod. Bilancio	2010501	ACQUISIZIONE DI BENI IMMOBILI	Descrizione		
Cod. Bilancio	2010505	ACQUISIZIONE DI BENI MOBILI, MACCHINE, ED ATTREZZATURE TECNICO-SCIENTIFICHE	Descrizione		
Cod. Bilancio	2010506	INCARICHI PROFESSIONALI ESTERNI	Descrizione		

GESTIONE DELLE USCITE - TOTALE DEI RESIDUI AL TERMINE DELL'ANNO 2012
(Data di stampa: 11-04-2013)

Cod. Bilancio	Descrizione	Anno Residuo	Importo Residuo
2040205	ACQUISIZIONE DI BENI MOBILI, MACCHINE, ED ATTREZZATURE TECNICO-SCIENTIFICHE	2001	7.591,92
		TOTALE	7.591,92
Cod. Bilancio	Descrizione	Anno Residuo	Importo Residuo
2040207	TRASFERIMENTI DI CAPITALE	1991	11.060,55
		1993	598,65
		1994	54.770,16
		1996	18.750,44
		1997	0,04
		2000	578,75
		2001	8.871,00
		2002	26.719,69
		2003	7.636,00
		2004	2.910,08
		2005	73.282,29
		2006	4.637.299,70
		2010	57.536,05
		2011	116.681,05
		2012	2.698.797,98
		TOTALE	7.715.492,44
Cod. Bilancio	Descrizione	Anno Residuo	Importo Residuo
2040407	TRASFERIMENTI DI CAPITALE	1998	273,54
		1999	508,77
		2004	39.103,64
		TOTALE	39.885,95
Cod. Bilancio	Descrizione	Anno Residuo	Importo Residuo
2040607	TRASFERIMENTI DI CAPITALE	1988	48.868,90
		1994	1.037,67
		1997	35.221,80
		1998	16.103,10
		2001	953,16
		2002	50.590,38
		2003	25.135,63
		2004	32.670,71
		2005	16.719,34
		2006	24.218,18
		2007	8.985,64
		2009	7.816,57

GESTIONE DELLE USCITE - TOTALE DEI RESIDUI AL TERMINE DELL'ANNO 2012
 (Data di stampa: 11-04-2013)

Cod. Bilancio	Descrizione	2010	2012
2050107	TRASFERIMENTI DI CAPITALE		161.316,63
			2.027.867,49
		TOTALE	2.457.505,20
	Anno Residuo		Importo Residuo
	1993		46.481,12
	2003		4.831,00
	2005		2.249,20
	TOTALE		53.561,32
	Anno Residuo		Importo Residuo
2060107	TRASFERIMENTI DI CAPITALE		125.462,27
			29.307,04
			25.995,46
			200.323,17
			3.839,66
			61.167,68
			9.556,42
			208,04
			11.530,57
			72.456,81
			3.622,57
			43.074,69
			54.062,49
			13.457,33
			1.837,76
			242.489,27
			486.269,74
	TOTALE		1.384.660,97
	Anno Residuo		Importo Residuo
2060407	TRASFERIMENTI DI CAPITALE		43.030,48
			1.183.204,87
			169.029,07
	TOTALE		1.395.264,42
	Anno Residuo		Importo Residuo
4000005	SPESE PER SERVIZI PER CONTO DI TERZI		1.356,88
			7.471,96
			225.725,26
			46,77

GESTIONE DELLE USCITE - TOTALE DEI RESIDUI AL TERMINE DELL'ANNO 2012
(Data di stampa 11-04-2013)

Pag 6

2011	134.503,36
2012	159.999,15
TOTALE	529.103,38

TOTALE GENERALE - (RIEPILOGO FINALE)	RESIDUO
	15.120.159,82

COMUNITA' MONTANA GELBISON & CERVATI

Via Calcinai

84078 – VALLO DELLA LUCANIA - (SA)

SETTORE FINANZIARIO

RELAZIONE SUL RIACCERTAMENTO DEI RESIDUI ATTIVI E PASSIVI AL 31.12.2012

1 – CONSIDERAZIONI GENERALI

L'art. 228 del Testo Unico emanato con decreto legislativo 267/2000, ai fini della redazione del Conto del Bilancio, stabilisce al III comma che occorre provvedere al riaccertamento del residui attivi e passivi prima che questi vengano inseriti nel Conto del Bilancio stesso. Tale riaccertamento consiste nella revisione delle ragioni di mantenimento in tutto o in parte dei residui. A supporto formale della correttezza operativa per le operazioni di riaccertamento soccorrono, per i residui passivi, gli artt. 183 e 190, e per i residui attivi, gli artt. 179 e 189 del decreto legislativo 267/2000.

Il lavoro di riaccertamento è stato svolto dal questo Settore sulle risultanze documentali e contabili delle poste finanziarie residue e di competenza movimentate dai quattro Settori della Comunità Montana. La gestione delle risorse finanziarie residue, congiuntamente a quelle di competenza dell'esercizio 2012, è stata affidata ai Responsabili dei Settori in ossequio alla normativa introdotta dal decreto legislativo 165/2001 e s.m.i. che ha sancito la separazione tra le funzioni di gestione, spettanti ai Responsabili interni, e le funzioni di indirizzo politico-amministrativo, spettanti agli Organi politici.

Il lavoro di riaccertamento è stato effettuato sulle movimentazioni intervenute nella gestione dei residui al 31.12.2011 e nella gestione delle risorse di competenza che a fine esercizio 2012 hanno comportato il verificarsi dei presupposti per l'accensione di residui attivi e passivi.

In termini generali le attività contabili poste in essere nel 2012 sono state la diretta conseguenza di atti di deliberazione e di determinazione assunti dalla Giunta Esecutiva e dai Responsabili dell'Ente nel rispetto del bilancio di previsione 2012 sprovato con delibera del Consiglio Generale n. 11 dell'11/12/2012.

Per la determinazione dei residui, e quindi per il loro riaccertamento, si è tenuto conto, sulla scorta degli atti amministrativi testé citati e sulla base di documenti idonei dal punto di vista giuridico-amministrativo, dei valori da chiudere al 31.12.2012 derivanti dalle movimentazioni intervenute nel 2012 sia in conto gestione residui, sia in conto gestione competenza. Ogni residuo, che confluisce in una posta autonoma caratterizzata da un numero di capitolo derivante dalla strutturazione del P.E.G. operativo, è suddiviso per anno di provenienza, ed in base a ciò si può stabilire se trattasi di voce riferita alla gestione in conto residui o in conto competenza.

Le movimentazioni intervenute sulla gestione dei Residui al 31.12.2012 sono state consistenti. Da una parte sono state poste in pagamento operazioni a valere sui residui passivi per €. 1.591.684,61, e dall'altra sono state riscosse operazioni a valere sui residui attivi per €. 1.848.588,47. La verifica sulla gestione in conto residui ha comportato interventi integrativi che hanno prodotto variazioni tra i valori al 31.12.2011 e i valori al 31.12.2012, da conservare per l'esercizio 2013. Tali variazioni saranno dettagliate nel prosieguo.

La determinazione dei residui è avvenuta:

- 1) per i residui attivi, sulla base delle assegnazioni finanziarie effettuate da Enti (Stato, Regione, Provincia, ecc.) non ancora accreditate e introitate e per le quali esiste un riferimento documentale creditizio da far valere in termini amministrativi;
- 2) per i residui passivi, sulla scorta della valutazione degli impegni assunti sugli interventi 2012 e dei documenti di obbligazioni presenti agli atti, tenendo conto, per le spese a destinazione vincolata in conto capitale, del disposto di cui all'art. 183 del D.Lgs. 267/2000.

2 – NOTAZIONI SPECIFICHE.

Il lavoro di riaccertamento dei residui viene riepilogato nelle pagine successive nei tre seguenti prospetti:

- elenchi dei residui attivi al 31.12.2012 per Risorse;
- elenchi dei residui passivi al 31.12.2012 per Interventi;
- scheda della situazione dei residui attivi e passivi al 31.12.2012 relativamente alle risultanze della sola gestione in conto residui.

3 – ELENCHI DEI RESIDUI ATTIVI AL 31.12.2012

Negli elenchi dei residui attivi vengono riportati i dati necessari alla classificazione e quantificazione di ciascun residuo.

L'elenco è impostato per riquadri in ciascuno dei quali viene riportato lo sviluppo annuale del residuo ivi registrato. Ogni riquadro, quindi, corrisponde ad un residuo che è contraddistinto dal numero di Codice di Risorsa.

Il riquadro, inoltre, è suddiviso in 4 colonne utili. La prima riporta il Codice di Risorsa; la seconda riporta la descrizione della Risorsa; la terza riporta l'anno di riferimento del residuo; la quarta riporta il residuo da conservare.

Il totale dei residui attivi al 31.12.2012 è pari a €. **12.627.707,57**. Rispetto ai residui attivi chiusi al 31.12.2011 vi è stato un incremento di €. 2.888.315,25.

4) ELENCHI DEI RESIDUI PASSIVI al 31.12.2012

Negli elenchi dei residui passivi vengono riportati i dati necessari alla classificazione e quantificazione di ciascun residuo.

L'elenco è impostato per riquadri in ciascuno dei quali viene riportato lo sviluppo annuale del residuo ivi registrato. Ogni riquadro, quindi, corrisponde ad un residuo che è contraddistinto dal numero di Codice di Intervento.

Il riquadro, inoltre, è suddiviso in 4 colonne utili. La prima riporta il Codice di Intervento; la seconda riporta la descrizione dell'Intervento; la terza riporta l'anno di riferimento del residuo; la quarta riporta il residuo da conservare.

Per avere l'indicazione finanziaria del valore del residuo, occorre prendere in considerazione il totale dell'ultima riga incrociato con l'ultima colonna per ogni riquadro.

Il totale dei residui passivi al 31.12.2012 è pari a €. **15.120.159,82**. Rispetto ai residui passivi chiusi al 31.12.2011 vi è stato un incremento di €. 2.581.467,84.

5 - SCHEDA DELLA SOLA GESTIONE IN CONTO RESIDUI E RELATIVE MOVIMENTAZIONI DEGLI IMPORTI.

Nella scheda della gestione in conto residui, vi è, naturalmente, la suddivisione tra la situazione dei residui attivi al 31.12.2011 (primo riquadro in alto) e la situazione dei residui passivi al 31.12.2011 (secondo riquadro in basso).

5 - 1 - SITUAZIONE RESIDUI ATTIVI DELL'1.1.2012 MOVIMENTATI FINO AL 31.12.2012

Nel riquadro dei residui attivi:

a)- nella prima colonna vengono riportati i titoli del bilancio a cui corrisponde la tipologia dei residui;

b)- nella seconda colonna vengono riportate le previsioni, vale a dire i totali, per titolo, dell'ammontare dei residui all'01.01.2012;

c)- nella terza colonna vengono riportati gli accertamenti, vale a dire i totali, per titoli, dell'ammontare dei valori confermati o variati dei residui attivi dell'01.01.2012 movimentati al 31.12.2012. Ciò avviene alla luce dei fatti e dei documenti che si sono verificati e prodotti nell'esercizio finanziario 2012. Questa colonna pertanto è quella in cui si leggono le variazioni che la gestione e il lavoro di riaccertamento apportano sulle poste contabili residue tra l'inizio e la fine dell'esercizio. Maggiori accertamenti rispetto alle previsioni comportano, ovviamente, maggiori entrate per l'Ente; al contrario: minori accertamenti comportano minori entrate;

d)- nella quarta colonna vengono riportate le riscossioni, ovvero le entrate di cassa che nell'esercizio si sono verificate in corrispondenza di ogni titolo. E' evidente che, per le notorie classificazioni delle grandezze contabili, le riscossioni non coincidono sempre, anche se potrebbero, con gli accertamenti: rispetto a questi ultimi, esse sono quasi sempre più basse; è questa la ragione per la quale vengono accesi i residui;

e)- nella quinta colonna vengono riportati gli importi da riscuotere, cioè la differenza tra gli accertamenti e le riscossioni che determina, in ultima analisi, **il valore dei residui attivi al 31.12.2012** da conservare nelle previsioni contabili successive decorrenti all'1.01.2013.

Di seguito si riportano, in particolare, i Capitoli sui quali sono stati effettuate le variazioni già anticipate.

TITOLI I e III

Maggiori accertamenti

CODICE RISORSA	CAP. P.E.G. operativo	DESCR. CAPITOLO	ANNO RIF.	RESIDUO INIZIALE	MAGGIORE RESIDUO
1.02.0160	160	Contrib. e Trasferimenti dalla Regione per ex Azienda Gelbison.	2011	€. 46.247,70	€. 6.086,21
3.03.1310	1310/10	Bonifica montana 2010	2010	€. 37.922,06	€. 20.000,00
				Totale	€. 26.086,21

TITOLI II e III

Minori accertamenti

CODICE RISORSA	CAP. P.E.G. operativo	DESCR. CAPITOLO	ANNO RIF.	RESIDUO INIZIALE	RESIDUO ELIMINATO	MOTIVO ELIMINAZIONE
2.01.0630	728	Rendite patrimoniali ex Azienda Gelbison anno 2008	2008	€ 21.815,30	€ 2.069,72	Insussistente
3.03.1330	1410	Legge 67/88 - Art. 18 Progetti occupazione aggiuntiva.	1996	€ 753.739,85	€ 753.739,85	Insussistente
TOTALE					€ 755.809,57	

5 - 2 - SITUAZIONE RESIDUI PASSIVI DELL'1.01.2012 MOVIMENTATI FINO AL 31.12.2012

Nel riquadro dei residui passivi:

- a)- nella prima colonna vengono riportati i titoli del bilancio a cui corrisponde la tipologia dei residui;
- b)- nella seconda colonna vengono riportate le previsioni, vale a dire i totali, per titolo, dell'ammontare dei residui all'01.01.2012;
- c)- nella terza colonna vengono riportati gli impegni, vale a dire i totali, per titoli, dell'ammontare dei valori confermati o variati dei residui attivi dell'01.01.2012 movimentati al 31.12.2012. Ciò avviene alla luce dei fatti e dei documenti che si sono verificati e prodotti nell'esercizio finanziario 2012. Questa colonna pertanto è quella in cui si leggono le variazioni che la gestione e il lavoro di riaccertamento apportano sulle poste contabili residue tra l'inizio e la fine dell'esercizio. Maggiori impegni rispetto alle previsioni comportano, ovviamente maggiori spese per l'Ente; al contrario: minori impegni comportano minori spese;
- d)- nella quarta colonna vengono riportati i pagamenti, ovvero le spese di cassa che nell'esercizio si sono verificate in corrispondenza di ogni titolo. E' evidente che, per le notorie classificazioni delle grandezze contabili, le riscossioni non coincidono sempre, anche se potrebbero, con gli impegni: rispetto a questi ultimi, essi sono quasi sempre più bassi; è questa la ragione per la quale vengono accesi i residui;
- e)- nella quinta colonna vengono riportati gli importi da pagare, cioè la differenza tra gli impegni e i pagamenti che determina, in ultima analisi, **il valore dei residui passivi al 31.12.2012** da conservare nelle previsioni contabili successive decorrenti all'1.01.2013.

Di seguito si riportano, in particolare, i Capitoli sui quali sono stati effettuate le variazioni già anticipate.

TITOLO II

Maggiori impegni

CODICE INTERVENTO	CAP. P.E.G. operativo	DESCR. CAPITOLO	ANNO RIF.	RESIDUO INIZIALE	RESIDUO ELIMINATO
2.04.02.07	2341/10	Bonifica montana e difesa del suolo 2010	2010	€ 37.922,06	€ 20.000,00
TOTALE					€ 20.000,00

TITOLO II

Minori impegni

CODICE INTERVENTO	CAP. P.E.G. operati vo	DESCR. CAPITOLO	ANNO RIF.	RESIDUO INIZIALE	RESIDUO ELIMINATO	MOTIVO ELIMINAZIONE
2.04.06.07	2661	Progetto 15 valorizzazione ambientale	1996	€ 802.608,75	€ 753.739,85	Insussistente
				TOTALE	€ 753.739,85	

6 - EFFETTI DELLE RISULTANZE DI GESTIONE IN CONTO RESIDUI SUL RISULTATO FINALE CONTABILE DI AMMINISTRAZIONE

Le variazioni dei residui attivi controbilanciate da corrispondenti variazioni dei residui passivi hanno determinato un risultato finale contabile positivo di € 4.016,49.

7 - CERTIFICAZIONE SULLE RAGIONI DI MANTENIMENTO IN TUTTO O IN PARTE DEI RESIDUI.

Con la sottoscrizione della presente relazione si certificano le ragioni del mantenimento dei residui passivi e attivi negli importi riportati sugli elenchi di cui alle pagine successive.

Il Responsabile
Settore Finanziario
(Avv. Valerio Rizzo)

COMUNITA' MONTANA GELBISON & CERVATI
 Via Calcinai
 84078 - VALLO DELLA LUCANIA - (Sa)

SCHEDA GESTIONE RISORSE IN CONTO RESIDUI

SITUAZIONE RESIDUI ATTIVI 2011 AL 31.12.2012

TITOLI	PREVISIONI	ACCERTAMENTI	RISCOSSIONI	DA RISCOUTERE
Fondo cassa	2.673.782,88	2.673.782,88	2.673.782,88	
Titolo I	1.425.293,44	1.431.379,65	563.483,18	867.896,47
Titolo II	319.001,12	316.931,40	107.460,59	209.470,81
Titolo III	7.954.308,75	7.220.568,90	1.169.297,90	6.051.271,00
Titolo IV				
Titolo V	40.789,01	40.789,01	8.346,80	32.442,21
TOTALE	12.413.175,20	11.683.451,84	4.522.371,35	7.161.080,49

SITUAZIONE RESIDUI PASSIVI 2011 AL 31.12.2012

TITOLI	PREVISIONI	IMPEGNI	PAGAMENTI	DA PAGARE
Titolo I	1.533.578,79	1.533.578,79	85.194,76	1.448.384,23
Titolo II	10.636.008,96	9.902.269,11	1.506.489,85	8.395.779,76
Titolo III				
Titolo IV	369.104,23	369.104,23		369.104,23
TOTALE	12.538.691,98	11.804.952,13	1.591.684,61	10.213.267,52